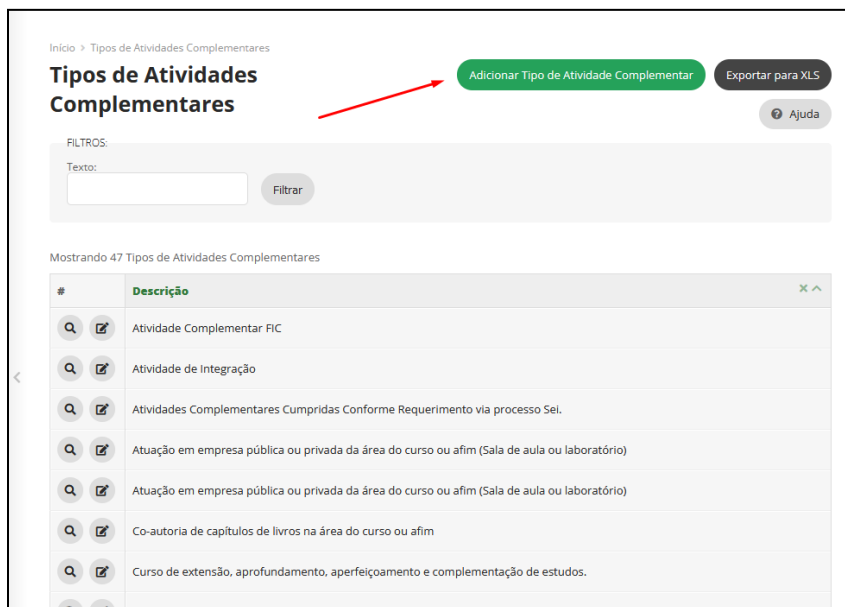
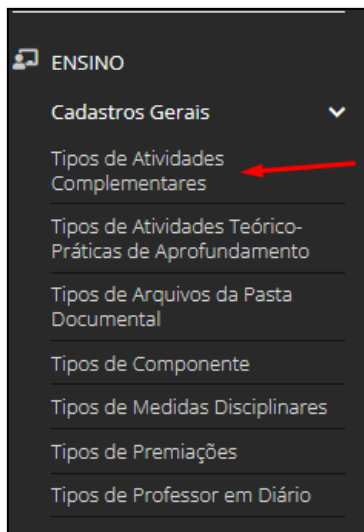
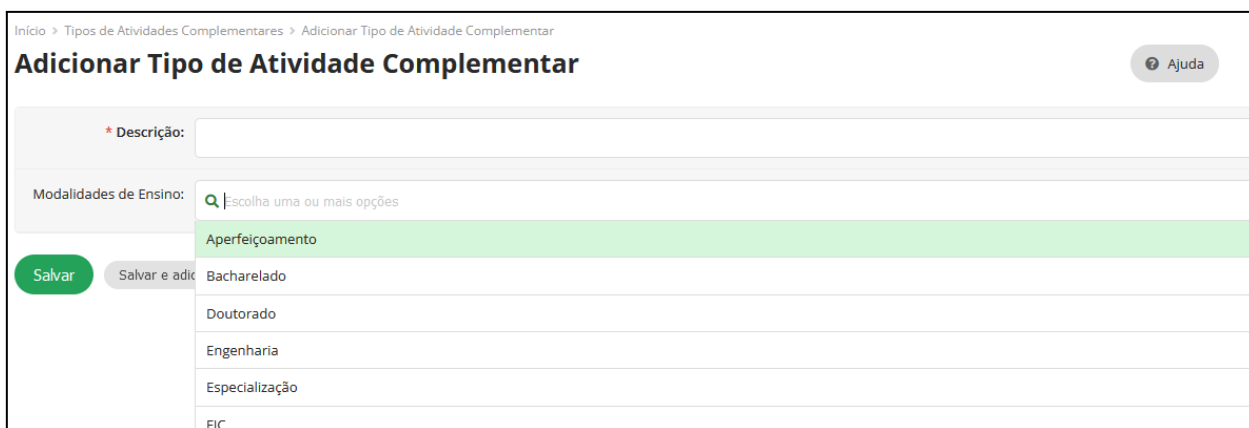
	TIPO DE DOCUMENTO: PROCEDIMENTO OPERACIONAL PADRÃO	Código Documento: POP 013/ 2023 - PROEG Área Responsável: Diretoria de Registro e Controle Acadêmico - DRCA-PROEG
	ATIVIDADE: Cadastro de Atividades Complementares no SUAP	Data Criação: 19/09/2023
		Data Última Revisão:
		Nº Revisão: 00
Processo: Realizar cadastro de atividades complementares no SUAP		
Indicador de desempenho relacionado: Número de atividades complementares efetivadas		
Área cliente: Institutos / Faculdades / Coordenações de Curso		
Área fornecedora: PROEG		
Recursos/Insumos necessários/EPIs: Sistema SUAP		
Descritivo da atividade:		
1) OBJETIVO		
<ul style="list-style-type: none"> - Efetuar cadastro de atividades complementares no SUAP. 		
2) DEFINIÇÃO DA ATIVIDADE		
<ul style="list-style-type: none"> - Cadastro de atividades complementares no SUAP. 		
3) RISCOS INERENTES À ATIVIDADE		
<ul style="list-style-type: none"> - Problemas de acesso ao sistema SUAP (cadastro); - Cadastros incorretos de informações das áreas. 		
4) REQUISITOS PREDECESSORES DA ATIVIDADE		
<ul style="list-style-type: none"> - Estrutura de Curso cadastrada - Matriz Curricular cadastrada - Componente cadastrado - Curso cadastrado - Aluno (a) matriculado no SUAP 		
5) TAREFAS		
5.1) Configurar Tipos de Atividades Complementares		
<ul style="list-style-type: none"> - No menu do SUAP, acessar o módulo “Ensino”, acessar a opção “Tipos de Atividades Complementares” e clicar no item “Adicionar Tipo de Atividade Complementar”. 		

Elaborado por: CPPG-PROTIC	Revisado por:	Aprovado por:	Forma de divulgação: ON-LINE
-------------------------------	---------------	---------------	---------------------------------



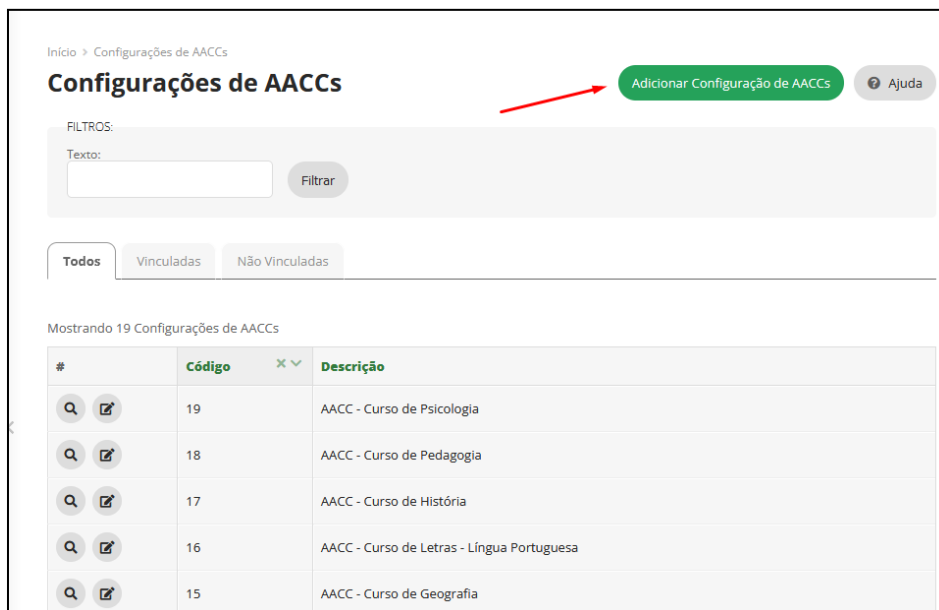
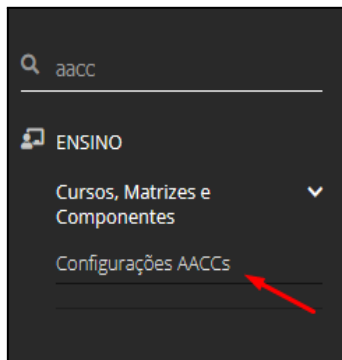
- Na aba **“Adicionar Tipo de Atividade Complementar”**, preencher a descrição da atividade e selecionar as **“Modalidades de Ensino”**.




5.2) Configurar Atividades Complementares (AACCs) no SUAP

- No menu do SUAP, acessar o módulo **“Cursos, Matrizes e Componentes”**, acessar a opção **“Configurações AACCs”** e clicar no item **“Adicionar Configuração de AACCs”**.

Elaborado por: CPPG-PROTIC	Revisado por:	Aprovado por:	Forma de divulgação: ON-LINE
-------------------------------	---------------	---------------	---------------------------------



- Na aba “**Adicionar Configuração de AACCs**”, preencher o campo “**Descrição**”, com o nome AACC e o Curso relacionado e depois clique em salvar. Em caso de implementação de aproveitar horas de AACCs para extensão, preencher o campo “**C.H. Máx. de Extensão**”.



5.3) Vincular a AACC cadastrada a uma matriz curricular

- Na aba “**Configurações de AACCs**”, clique no ícone “**LUPA**” para efetuar o vínculo da AACC com a Matriz Curricular.

Elaborado por: CPPG-PROTIC	Revisado por:	Aprovado por:	Forma de divulgação: ON-LINE
-------------------------------	---------------	---------------	---------------------------------

Início > Alunos > Alunos > Marjocie Santos Lourenco (201611638036) > Adicionar Configuração de AACCs > Configurações de AACCs

Configurações de AACCs











Adicionar Configuração de AACCs Ajuda

FILTROS:

Texto: Filtrar

Todos Vinculadas Não Vinculadas

Mostrando 19 Configurações de AACCs

#	Código	Descrição
 	19	AACC - Curso de Psicologia
 	18	AACC - Curso de Pedagogia
 	17	AACC - Curso de História
 	16	AACC - Curso de Letras - Língua Portuguesa
 	15	AACC - Curso de Geografia

- Na “Configuração da AACC”, clique na aba “Matrizes Vinculadas” e depois no campo “Vincular Matriz”.

Início > Alunos > Alunos > Marjocie Santos Lourenco (201611638036) > Adicionar Configuração de AACCs > Configurações de AACCs > Configuração da AACC



Configuração da AACC

Replicar Configuração de AACC

Descrição: AACC - Curso de Psicologia

Atividades Acadêmicas **Matrizes Vinculadas 2**

Vincular Matriz

Ações	Matriz
	83 - 65620201 - PSICOLOGIA - BACHARELADO (2020.1)
	85 - 65620201 - PSICOLOGIA - BACHARELADO (2020.1) [REPLICADO]

- Em sequência, escolha a(s) **matriz(es)** a serem vinculadas na AACC e depois clique em enviar.

Elaborado por: CPPG-PROTIC	Revisado por:	Aprovado por:	Forma de divulgação: ON-LINE
-------------------------------	---------------	---------------	---------------------------------

Vincular Matriz

* Matrizes:

39 - 62720041 - PSICOLOGIA (2004.1)
40 - 62720071 - PSICOLOGIA (2007.1)
83 - 65620201 - PSICOLOGIA - BACHARELADO (2020.1)
85 - 65620201 - PSICOLOGIA - BACHARELADO (2020.1) [REPLICADO]

5.4) Adicionar Tipo de Atividade Complementar

- Na aba “Configurações de AACCs”, clique no ícone “LUPA” para adicionar o tipo de atividade complementar.

Início > Configurações de AACCs

Configurações de AACCs

FILTROS:

Texto:

Mostrando 19 Configurações de AACCs

#	Código	Descrição
<input type="button" value="Lupa"/> <input type="button" value="Editar"/>	19	AACC - Curso de Psicologia
<input type="button" value="Lupa"/> <input type="button" value="Editar"/>	18	AACC - Curso de Pedagogia
<input type="button" value="Lupa"/> <input type="button" value="Editar"/>	17	AACC - Curso de História
<input type="button" value="Lupa"/> <input type="button" value="Editar"/>	16	AACC - Curso de Letras - Língua Portuguesa
<input type="button" value="Lupa"/> <input type="button" value="Editar"/>	15	AACC - Curso de Geografia

- Na aba “Adicionar Atividade Acadêmica”, preencher os campos “Tipo”, “Pontuação Mínima no Curso”, “Pontuação Máxima no Período”, “Pontuação Máxima no Curso”, “Pontuação por Registro” e “Fator de Conversão (Peso)”.

Elaborado por:
CPPG-PROTIC

Revisado por:

Aprovado por:

Forma de divulgação:
ON-LINE

Adicionar Atividade Acadêmica

Existem alunos com atividades complementares registradas para essa atividade acadêmica. Essa alteração incidirá no cálculo do requisito de conclusão dos alunos relacionados.

* Tipo:

Pontuação Mínima no Curso:

Pontuação Máxima no Período:

Pontuação Máxima no Curso:

Pontuação por Registro:

Obrigatório apenas quando o registro dessa atividade complementar não requerer a entrada da carga horário pelo secretário acadêmico. Ex: Capítulo de Livro.

* Fator de conversão (Peso):

Salvar

Referências

INSTITUTO FEDERAL DO RIO GRANDE DO NORTE. **Tutorial de acesso ao SUAP**. Disponível em: https://ead.ifrn.edu.br/portal/wp-content/uploads/2013/09/Tutorial_de_Acesso_ao_SUAP.pdf. Acesso em 04 mai. 2022.

UNIVERSIDADE FEDERAL DE RONDONÓPOLIS. **Sistema SUAP**. Disponível em: <https://suap.ufr.edu.br/>. Acesso em 04 mai. 2022.

Responsabilidades:

Especificidades da tarefa (Observações): Sem apontamentos

Documentação/Referência: Resoluções UFR

Diretrizes para não conformidade identificada: Preencher Relatório de Não Conformidade para averiguação das situações não conformes identificadas nas atividades deste procedimento.

Controle de revisão: Versão original, sem alteração de conteúdo.

Elaborado por: CPPG-PROTIC	Revisado por:	Aprovado por:	Forma de divulgação: ON-LINE
-------------------------------	---------------	---------------	---------------------------------