

OBJETIVO ESTRATÉGICO

Gerir a infraestrutura física e dar o suporte operacional para o desenvolvimento das atividades finalísticas da instituição, priorizando o uso eficiente dos recursos e a sustentabilidade em suas ações.




RESULTADO DO OBJETIVO ESTRATÉGICO 12

Gerir a infraestrutura física e dar o suporte operacional para o desenvolvimento das atividades finalísticas da instituição, priorizando o uso eficiente dos recursos e a sustentabilidade em suas ações.



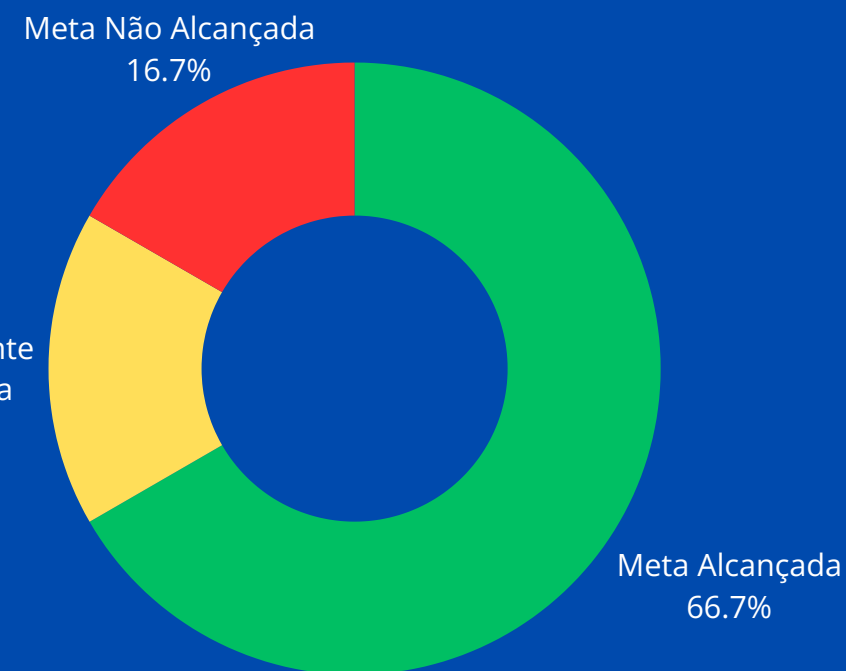
Total de Metas Monitoradas

12



Percentual de Implementação

- Meta Alcançada
- Meta Parcialmente Alcançada
- Meta Não Alcançada



Status do Objetivo Estratégico

- Alcançado
- Parcialmente Alcançado
- Não Alcançado

OBJETIVO ALCANÇADO: Quando todas as metas dos objetivos estratégicos forem alcançadas;

OBJETIVO PARCIALMENTE ALCANÇADO: Quando o somatório das metas alcançadas e parcialmente alcançadas for superior a 60% e

OBJETIVO NÃO ALCANÇADO: Quando o somatório das metas alcançadas e parcialmente alcançadas for menor ou igual a 59,99%.



Índice de Implementação

Meta Alcançada

8

Meta Parcialmente Alcançada

2

Meta Não Alcançada

2

New!

Execução Orçamentária por Objetivo Estratégico

R\$ 20.433.111,50

RESULTADOS DOS PROGRAMAS DO OBJETIVO ESTRATÉGICO 12

RESULTADO DO OBJETIVO ESTRATÉGICO 12

Infraestrutura

PROGRAMAS	INDICADORES	METAS X RESULTADOS
Gestão de Infraestrutura	Percentual de mapeamento de espaços ociosos	Meta: 100% Resultado: -
	Percentual de adequação das instalações de infraestrutura para atender as legislações vigentes	Meta: 100% Resultado: -
	Quantidade de salas de aulas modernizadas	Meta: 3 Resultado: 3
Gestão Patrimonial	Percentual de classificação por criticidade dos equipamentos por curso	Meta: 50% Resultado: -
	Percentual de implementação do SIADS	Meta: 100% Resultado: 100%
Suporte operacional e logístico	Percentual de realização da análise da frota veicular	Meta: 50% Resultado: 50%
	Percentual de classificação de criticidade da frota veicular	Meta: 100% Resultado: 100%
	Percentual de monitoramento e controle dos custos de manutenção da frota veicular	Meta: 100% Resultado: 100%

RESULTADO DO OBJETIVO ESTRATÉGICO 12

Infraestrutura

PROGRAMAS	INDICADORES	METAS X RESULTADOS
Sustentabilidade ambiental	Campanhas de conscientização da gestão de resíduos	Meta: 2 Resultado: 2
	Percentual de monitoramento do consumo da energia elétrica	Meta: 100% Resultado: 100%
	Percentual de monitoramento do consumo de água	Meta: 100% Resultado: 100%
	Percentual de levantamento de resíduos gerados na UFR	Meta: 100% Resultado: -

Justificativa da(s) Meta(s) Não Alcançada(s)

Programa: Gestão de Infraestrutura

Indicador 1 : Percentual de mapeamento de espaços ociosos

Justificativa: O levantamento dos espaços acadêmicos foi realizado, contudo, o levantamento dos espaços administrativos ficou condicionado à futura entrega do Bloco Administrativo, onde se concentrarão as pró-reitorias, não sendo possível sua realização no período avaliado.

Indicador 2 : Percentual de adequação das instalações de infraestrutura para atender as legislações vigentes

Justificativa: A execução da ação ocorreu de forma parcial, considerando a entrega do Bloco G com banheiros acessíveis, o início das obras de ampliação e melhoria do Restaurante Universitário e o andamento da obra do Prédio Operacional.

Programa: Gestão Patrimonial

Indicador : Percentual de classificação por criticidade dos equipamentos por curso

Justificativa: O desenvolvimento da ação demandou condições técnicas e operacionais que ainda se encontravam em fase de estruturação, especialmente quanto à disponibilidade de sistemas, equipamentos e força de trabalho, o que postergou a realização do levantamento.

Programa: Sustentabilidade Ambiental

Indicador : Percentual de levantamento de resíduos gerados na UFR

Justificativa: Ao longo de 2025, foram executadas ações voltadas à coleta de resíduos recicláveis e eletrônicos. No que se refere ao levantamento sistematizado dos resíduos gerados, a unidade encontra-se no aguardo da entrega do Prédio Operacional, que contará com baias específicas destinadas à separação e armazenamento dos materiais. Além disso, aguarda-se a conclusão do processo licitatório para aquisição de balança para quantificação do material. Ressalta-se que a publicação do Plano de Logística Sustentável (PLS) ocorreu em maio de 2025, portanto, a consolidação e a divulgação dos resultados deve ocorrer de forma anual, com previsão de apresentação dos primeiros dados até maio/2026.

PROGRAMA

Gestão de Infraestrutura

RESULTADOS



Total de Metas Monitoradas

3



Índice de Implementação

Meta Alcançada

1

Meta Parcialmente Alcançada

1

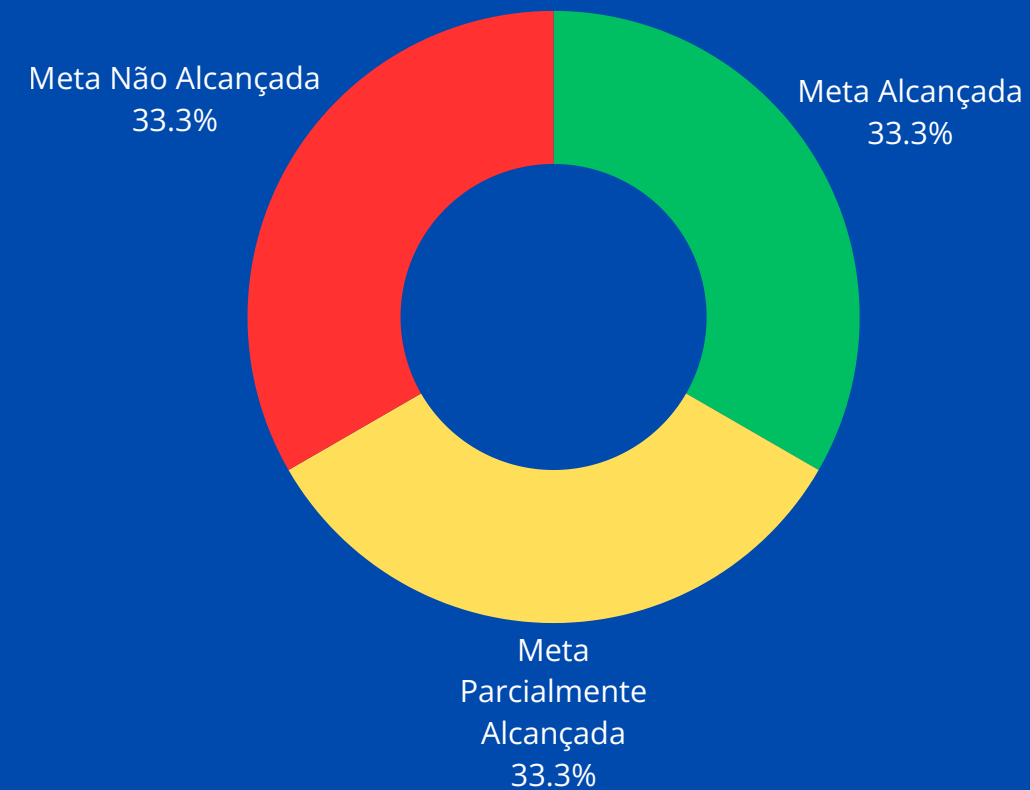
Meta Não Alcançada

1



Percentual de Implementação

- Meta Alcançada
- Meta Parcialmente Alcançada
- Meta Não Alcançada



Status do Objetivo do Programa

- Alcançado
- Parcialmente Alcançado
- Não Alcançado

OBJETIVO ALCANÇADO: Quando todas as metas dos objetivos estratégicos forem alcançadas;

OBJETIVO PARCIALMENTE ALCANÇADO: Quando o somatório das metas alcançadas e parcialmente alcançadas for superior a 60% e

OBJETIVO NÃO ALCANÇADO: Quando o somatório das metas alcançadas e parcialmente alcançadas for menor ou igual a 59,99%.

New!

Execução Orçamentária por Programa

R\$ 12.922.673,84

PROGRAMA

Gestão Patrimonial

RESULTADOS



Total de Metas Monitoradas

2



Índice de Implementação

Meta Alcançada

1

Meta Parcialmente Alcançada

-


Meta Não Alcançada

1



Percentual de Implementação

● Meta Alcançada
● Meta Não Alcançada



Status do Objetivo do Programa

- Alcançado
- Parcialmente Alcançado
- Não Alcançado

OBJETIVO ALCANÇADO: Quando todas as metas dos objetivos estratégicos forem alcançadas;

OBJETIVO PARCIALMENTE ALCANÇADO: Quando o somatório das metas alcançadas e parcialmente alcançadas for superior a 60% e

OBJETIVO NÃO ALCANÇADO: Quando o somatório das metas alcançadas e parcialmente alcançadas for menor ou igual a 59,99%.

New!

Execução Orçamentária por Programa

****Não houve execução orçamentária no período**

PROGRAMA


Suporte operacional e logístico

RESULTADOS



Total de Metas Monitoradas

3



Percentual de Implementação

● Meta Alcançada



Status do Objetivo do Programa



Alcançado



Parcialmente Alcançado



Não Alcançado

OBJETIVO ALCANÇADO: Quando todas as metas dos objetivos estratégicos forem alcançadas;

OBJETIVO PARCIALMENTE ALCANÇADO: Quando o somatório das metas alcançadas e parcialmente alcançadas for superior a 60% e

OBJETIVO NÃO ALCANÇADO: Quando o somatório das metas alcançadas e parcialmente alcançadas for menor ou igual a 59,99%.



Índice de Implementação

Meta Alcançada

3

Meta Parcialmente Alcançada

-

Meta Não Alcançada

-

New!

Execução Orçamentária por Programa

R\$ 7.501.495,71

PROGRAMA

Sustentabilidade ambiental

RESULTADOS



Total de Metas Monitoradas

4



Índice de Implementação

Meta Alcançada

3

Meta Parcialmente Alcançada

1

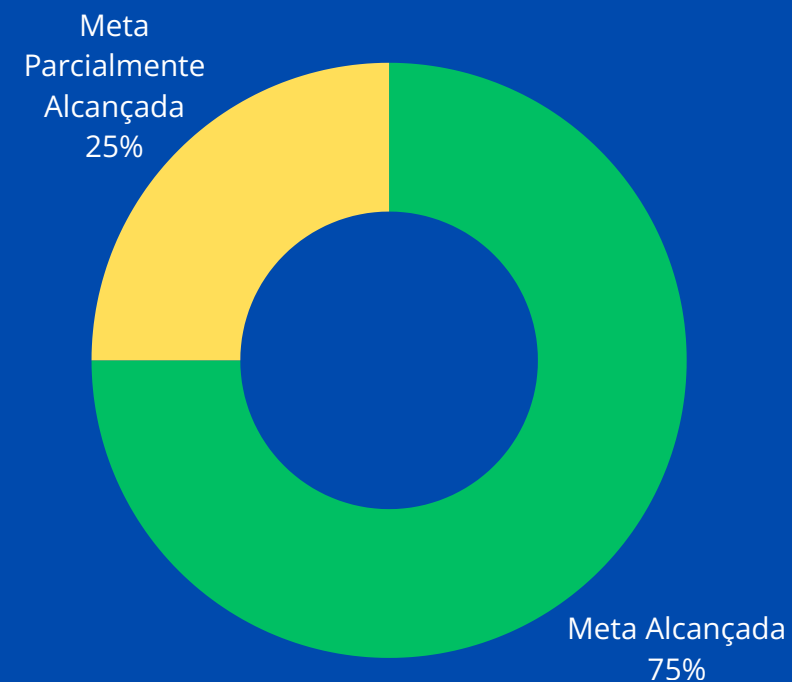
Meta Não Alcançada

-



Percentual de Implementação

- Meta Alcançada
- Meta Parcialmente Alcançada



Status do Objetivo do Programa

- Alcançado
- Parcialmente Alcançado
- Não Alcançado

OBJETIVO ALCANÇADO: Quando todas as metas dos objetivos estratégicos forem alcançadas;

OBJETIVO PARCIALMENTE ALCANÇADO: Quando o somatório das metas alcançadas e parcialmente alcançadas for superior a 60% e

OBJETIVO NÃO ALCANÇADO: Quando o somatório das metas alcançadas e parcialmente alcançadas for menor ou igual a 59,99%.

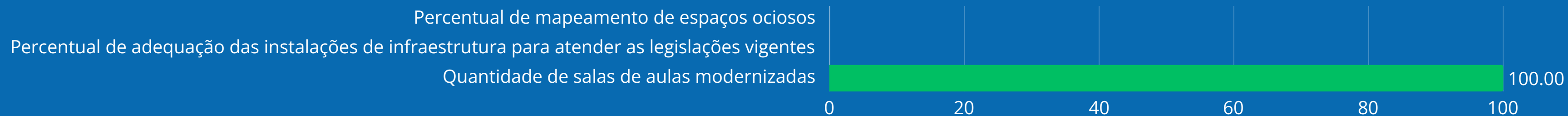
New!

Execução Orçamentária por Programa

****Não houve execução orçamentária no período**

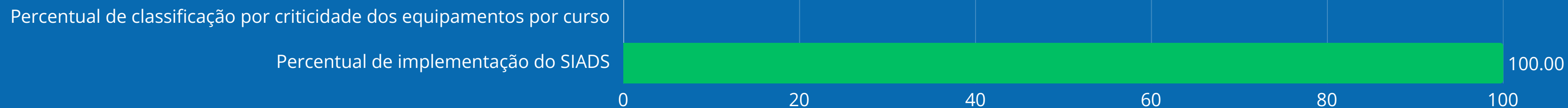
PERCENTUAL DE EXECUÇÃO DAS METAS DOS PROGRAMAS

Gestão de Infraestrutura



**** Observação:** Indicadores 1 e 2 sem quantificadores para a meta anual alcançada

Gestão Patrimonial



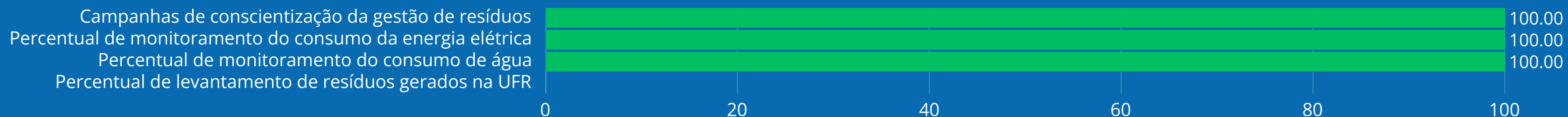
**** Observação:** Indicador 1 sem quantificador para a meta anual alcançada

PERCENTUAL DE EXECUÇÃO DAS METAS DOS PROGRAMAS

Suporte operacional e logístico



Sustentabilidade ambiental



**** Observação:** Indicador 4 sem quantificador para a meta anual alcançada