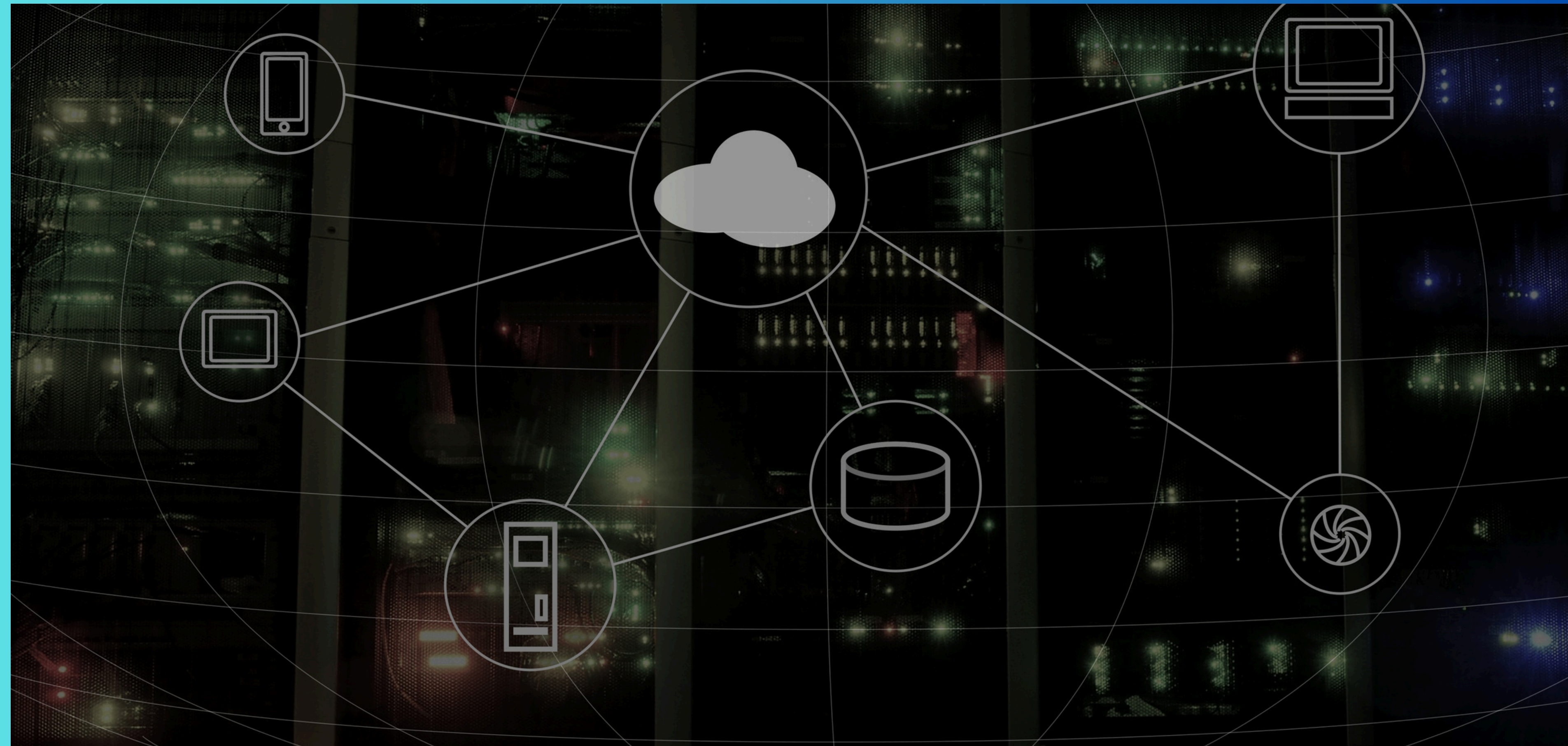


OBJETIVO ESTRATÉGICO

Melhorar a infraestrutura tecnológica, os sistemas de TI e a comunicação.



RESULTADO DO OBJETIVO ESTRATÉGICO 10

Melhorar a infraestrutura tecnológica, os sistemas de TI e a comunicação.



Total de Metas Monitoradas

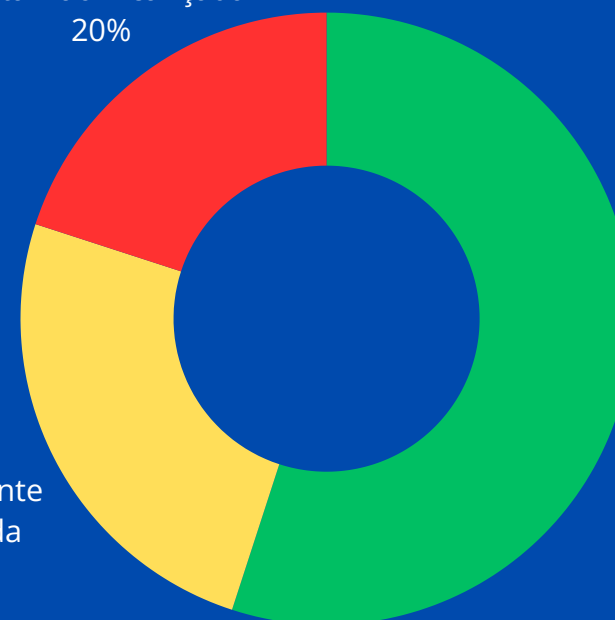
20



Percentual de Implementação

- Meta Alcançada
- Meta Parcialmente Alcançada
- Meta Não Alcançada

Meta Não Alcançada
20%



Meta Alcançada
55%

Meta Parcialmente Alcançada
25%



Índice de Implementação

Meta Alcançada

11

Meta Parcialmente Alcançada

5

Meta Não Alcançada

4



Status do Objetivo Estratégico

- Alcançado
- Parcialmente Alcançado
- Não Alcançado

OBJETIVO ALCANÇADO: Quando todas as metas dos objetivos estratégicos forem alcançadas;

OBJETIVO PARCIALMENTE ALCANÇADO: Quando o somatório das metas alcançadas e parcialmente alcançadas for superior a 60% e

OBJETIVO NÃO ALCANÇADO: Quando o somatório das metas alcançadas e parcialmente alcançadas for menor ou igual a 59,99%.

New!

Execução Orçamentária por Objetivo Estratégico

R\$ 745.833,29

RESULTADOS DOS PROGRAMAS DO OBJETIVO ESTRATÉGICO 10

RESULTADO DO OBJETIVO ESTRATÉGICO 10

Tecnologia da Informação e Comunicação

PROGRAMAS	INDICADORES	METAS X RESULTADOS
Infraestrutura de TIC	Percentual de ataques recebidos e neutralizados	Meta: >95% Resultado: 99%
	Percentual de implantação de sistemas em nuvem	Meta: >75% Resultado: 83%
	Percentual do tempo de disponibilidade dos serviços monitorados pela ferramenta da PROTIC	Meta: >99% Resultado: 99.5%
	Percentual de ações de manutenção corretivas vs manutenção preditiva	Meta: <1 Resultado: 0.2
Sistema de Informação	Percentual de atendimento das demandas de desenvolvimento de sistemas	Meta: >95% Resultado: 60%
	Percentual de cursos de qualificação para desenvolvimento	Meta: >75% Resultado: 0%
	Percentual de cursos realizados	Meta: >90% Resultado: 0%
	Quantidade de cursos ofertados para capacitação	Meta: >15 Resultado: 0%

RESULTADO DO OBJETIVO ESTRATÉGICO 10

Tecnologia da Informação e Comunicação

PROGRAMAS	INDICADORES	METAS X RESULTADOS
Comunicação Social	Percentual de citação em mídia externa	Meta: >75% Resultado: 95%
	Percentual de ações de divulgação da UFR realizado pela UFR	Meta: >90% Resultado: 80%
	Percentual de notícias de divulgação científica e de inovação	Meta: >95% Resultado: 95%
	Número de inscritos nas ações divulgadas	Meta: >450 Resultado: 153
Governança de TIC	Percentual de desenvolvimento e implantação do processo de transparência e comunicação de TIC	Meta: >95% Resultado: 97%
	Quantidade de normas, políticas e planos de TIC implantadas	Meta: >30 Resultado: 12
Recursos Humanos em TIC	Quantidade de certificados obtidos pela PROTIC	Meta: >30 Resultado: 0
	Quantidade de feedback das ações realizadas	Meta: >30 Resultado: 27

RESULTADO DO OBJETIVO ESTRATÉGICO 10

Tecnologia da Informação e Comunicação

PROGRAMAS	INDICADORES	METAS X RESULTADOS
Recursos Humanos em TIC	Percentual de entrada/saída de servidores	Meta: >75% Resultado: 75%
	Percentual de servidores em trabalho remoto através do PGD	Meta: >75% Resultado: 75%
Ensino à Distância	Quantidade de tutores em EaD	Meta: >15 Resultado: 24
	Quantidade de feedback das ações realizadas	Meta: >20 Resultado: 31

Justificativa da(s) Meta(s) Não Alcançada(s)

Programa: Sistema de Informação

Indicador 1: Percentual de atendimento das demandas de desenvolvimento de sistemas

Justificativa: -

Indicador 2: Percentual de cursos de qualificação para desenvolvimento

Justificativa: A ação prevista tinha como finalidade promover a qualificação das equipes nas áreas de desenvolvimento, manutenção, integração e operabilidade dos sistemas, bem como fortalecer práticas relacionadas à segurança, qualidade e disponibilidade de dados, contribuindo para a inovação e para a melhoria contínua dos processos de Tecnologia da Informação.

Entretanto, não foi possível executar a ação no período avaliado, resultando no atendimento de 0% (Número de cursos atendidos / Número de cursos solicitados), devido à inexistência de orçamento disponível para aquisição de cursos de capacitação voltados às áreas de desenvolvimento. A indisponibilidade de recursos financeiros inviabilizou a contratação de treinamentos, inscrições e/ou trilhas formais de formação necessárias para atender à demanda registrada.

Apesar da não execução, a necessidade permanece vigente, uma vez que a capacitação é fator crítico para aprimorar a maturidade dos processos de desenvolvimento e sustentação de sistemas, reduzir riscos operacionais e elevar a qualidade das entregas.

Indicador 3: Percentual de cursos realizados

Justificativa: A ação “Percentual de cursos realizados” tinha como propósito viabilizar a execução de cursos de capacitação planejados, garantindo o atendimento efetivo dos servidores e fortalecendo competências essenciais para a melhoria contínua dos processos e serviços de TIC.

Contudo, não houve realização de cursos no período avaliado, o que resultou no indicador em 0% (Número de servidores atendidos / Número de cursos realizados) frente à meta estabelecida (> 90%). A principal causa foi a indisponibilidade orçamentária para custear inscrições, contratações de cursos e demais despesas associadas à capacitação (incluindo, quando aplicável, taxas de certificação, deslocamentos e diárias). Com a ausência de cursos executados, não foi possível registrar servidores atendidos, inviabilizando o alcance do indicador.

Indicador 4: Quantidade de cursos ofertados para capacitação

Justificativa: A ação “Quantidade de cursos ofertados para capacitação” previa a disponibilização de cursos (internos e/ou contratados) para ampliar a qualificação dos servidores, com meta superior a 15 cursos no período. Essa oferta buscava fortalecer competências técnicas e gerenciais, apoiar a melhoria contínua dos processos e elevar a qualidade dos serviços prestados.

Entretanto, não foi possível ofertar cursos no período avaliado, resultando em 0% de execução (0 cursos ofertados). A não realização ocorreu principalmente pela inexistência de orçamento disponível para aquisição/contratação de capacitações, o que inviabilizou a formalização de turmas, contratação de instrutores, aquisição de licenças/plataformas e demais custos necessários à oferta de cursos.

Dessa forma, a meta não pôde ser atingida, permanecendo a necessidade de capacitação como demanda estratégica.

Programa: Comunicação Social

Indicador 1: Percentual de ações de divulgação da UFR realizado pela UFR

Justificativa: -

Indicador 2: Número de inscritos nas ações divulgadas

Justificativa: -

Justificativa da(s) Meta(s) Não Alcançada(s)

Programa: Governança de TIC

Indicador 2: Quantidade de normas, políticas e planos de TIC implantadas

Justificativa: -

Programa: Recursos humanos em TIC

Indicador 1: Quantidade de certificados obtidos pela PROTIC

Justificativa: A ação “Quantidade de certificados obtidos pela PROTIC” tinha como finalidade melhorar a gestão de recursos humanos de TIC por meio da capacitação contínua dos profissionais, fortalecendo competências técnicas e gerenciais e apoiando estratégias para atração e retenção de talentos. A meta estabelecida era superior a 30 certificados no período.

Entretanto, não houve obtenção de certificados no período avaliado, resultando em 0 certificados registrados. A principal razão foi a indisponibilidade orçamentária para custear os elementos necessários à certificação, tais como inscrições em cursos preparatórios, taxas de prova/certificação, renovação de credenciais, aquisição de materiais e/ou acesso a plataformas oficiais, além de custos indiretos associados.

Dessa forma, a ação não pôde ser executada e a meta não foi alcançada, embora a necessidade permaneça estratégica para elevar a maturidade da área, reduzir riscos operacionais e aumentar a capacidade de entrega.

Indicador 2: Quantidade de feedback das ações realizadas

Justificativa: -

PROGRAMA


Infraestrutura de TIC

RESULTADOS



Total de Metas Monitoradas

4



Percentual de Implementação

● Meta Alcançada



Meta Alcançada
100%



Status do Objetivo do Programa



Alcançado



Parcialmente Alcançado



Não Alcançado

OBJETIVO ALCANÇADO: Quando todas as metas dos objetivos estratégicos forem alcançadas;

OBJETIVO PARCIALMENTE ALCANÇADO: Quando o somatório das metas alcançadas e parcialmente alcançadas for superior a 60% e

OBJETIVO NÃO ALCANÇADO: Quando o somatório das metas alcançadas e parcialmente alcançadas for menor ou igual a 59,99%.



Índice de Implementação

Meta Alcançada

4

Meta Parcialmente Alcançada

-

Meta Não Alcançada

-

New!

Execução Orçamentária por Programa

R\$ 552.088,60

PROGRAMA

Sistema de Informação

RESULTADOS



Total de Metas Monitoradas

4



Índice de Implementação

Meta Alcançada

-

Meta Parcialmente Alcançada

1

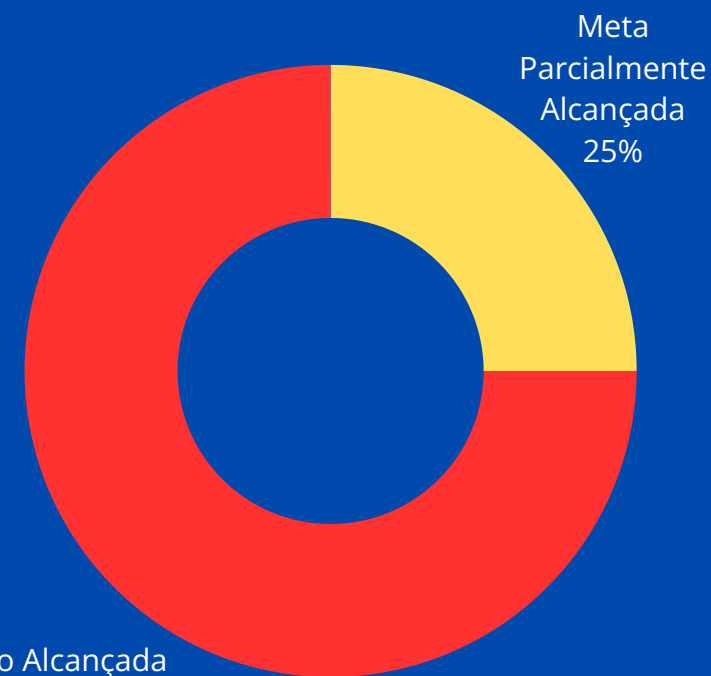
Meta Não Alcançada

3



Percentual de Implementação

- Meta Parcialmente Alcançada
- Meta Não Alcançada



Status do Objetivo do Programa

- Alcançado
- Parcialmente Alcançado
- Não Alcançado

OBJETIVO ALCANÇADO: Quando todas as metas dos objetivos estratégicos forem alcançadas;

OBJETIVO PARCIALMENTE ALCANÇADO: Quando o somatório das metas alcançadas e parcialmente alcançadas for superior a 60% e

OBJETIVO NÃO ALCANÇADO: Quando o somatório das metas alcançadas e parcialmente alcançadas for menor ou igual a 59,99%.

New!

Execução Orçamentária por Programa

R\$ 1.952,59

PROGRAMA

Comunicação Social

RESULTADOS



Total de Metas Monitoradas

4



Índice de Implementação

Meta Alcançada

2

Meta Parcialmente Alcançada

2

Meta Não Alcançada

-



Percentual de Implementação

- Meta Alcançada
- Meta Parcialmente Alcançada



Status do Objetivo do Programa

- Alcançado
- Parcialmente Alcançado
- Não Alcançado

OBJETIVO ALCANÇADO: Quando todas as metas dos objetivos estratégicos forem alcançadas;

OBJETIVO PARCIALMENTE ALCANÇADO: Quando o somatório das metas alcançadas e parcialmente alcançadas for superior a 60% e

OBJETIVO NÃO ALCANÇADO: Quando o somatório das metas alcançadas e parcialmente alcançadas for menor ou igual a 59,99%.

New!

Execução Orçamentária por Programa

****Não houve execução orçamentária no período**

PROGRAMA

Governança de TIC

RESULTADOS



Total de Metas Monitoradas

2



Índice de Implementação

Meta Alcançada

1

Meta Parcialmente Alcançada

1

Meta Não Alcançada

-



Percentual de Implementação

- Meta Alcançada
- Meta Parcialmente Alcançada



Status do Objetivo do Programa

- Alcançado
- Parcialmente Alcançado
- Não Alcançado

OBJETIVO ALCANÇADO: Quando todas as metas dos objetivos estratégicos forem alcançadas;

OBJETIVO PARCIALMENTE ALCANÇADO: Quando o somatório das metas alcançadas e parcialmente alcançadas for superior a 60% e

OBJETIVO NÃO ALCANÇADO: Quando o somatório das metas alcançadas e parcialmente alcançadas for menor ou igual a 59,99%.

New!

Execução Orçamentária por Programa

****Não houve execução orçamentária no período**

PROGRAMA

Recursos humanos em TIC

RESULTADOS



Total de Metas Monitoradas

4



Percentual de Implementação

- Meta Alcançada
- Meta Parcialmente Alcançada
- Meta Não Alcançada

Meta Não Alcançada
25%



Meta Alcançada
50%

Meta Parcialmente Alcançada
25%



Status do Objetivo do Programa

- Alcançado
- Parcialmente Alcançado
- Não Alcançado

OBJETIVO ALCANÇADO: Quando todas as metas dos objetivos estratégicos forem alcançadas;

OBJETIVO PARCIALMENTE ALCANÇADO: Quando o somatório das metas alcançadas e parcialmente alcançadas for superior a 60% e

OBJETIVO NÃO ALCANÇADO: Quando o somatório das metas alcançadas e parcialmente alcançadas for menor ou igual a 59,99%.



Índice de Implementação

Meta Alcançada

2

Meta Parcialmente Alcançada

1

Meta Não Alcançada

1

New!

Execução Orçamentária por Programa

****Não houve execução orçamentária no período**

PROGRAMA

Ensino à Distância

RESULTADOS



Total de Metas Monitoradas

2



Percentual de Implementação

● Meta Alcançada



Meta Alcançada
100%



Status do Objetivo do Programa



Alcançado



Parcialmente Alcançado



Não Alcançado

OBJETIVO ALCANÇADO: Quando todas as metas dos objetivos estratégicos forem alcançadas;

OBJETIVO PARCIALMENTE ALCANÇADO: Quando o somatório das metas alcançadas e parcialmente alcançadas for superior a 60% e

OBJETIVO NÃO ALCANÇADO: Quando o somatório das metas alcançadas e parcialmente alcançadas for menor ou igual a 59,99%.



Índice de Implementação

Meta Alcançada

2

Meta Parcialmente Alcançada

-

Meta Não Alcançada

-

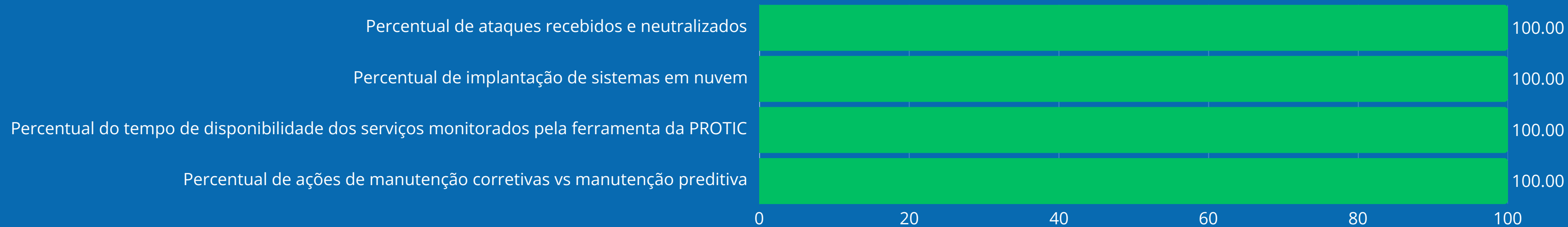
New!

Execução Orçamentária por Programa

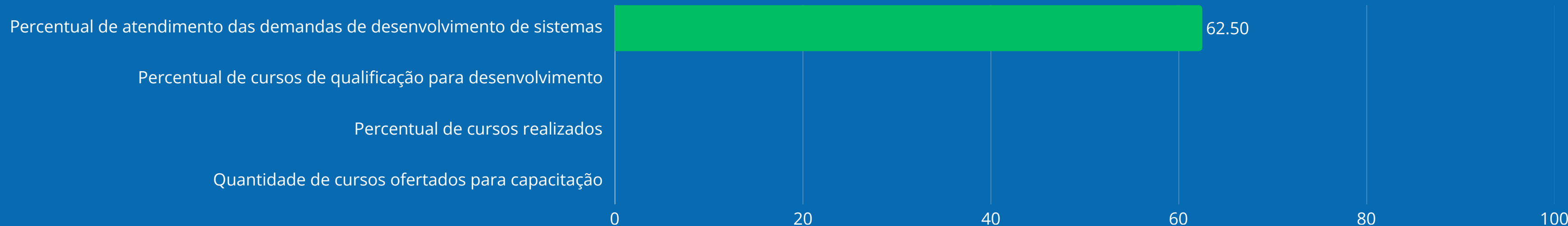
R\$ 187.650,00

PERCENTUAL DE EXECUÇÃO DAS METAS DOS PROGRAMAS

Infraestrutura de TIC




Sistema de Informação

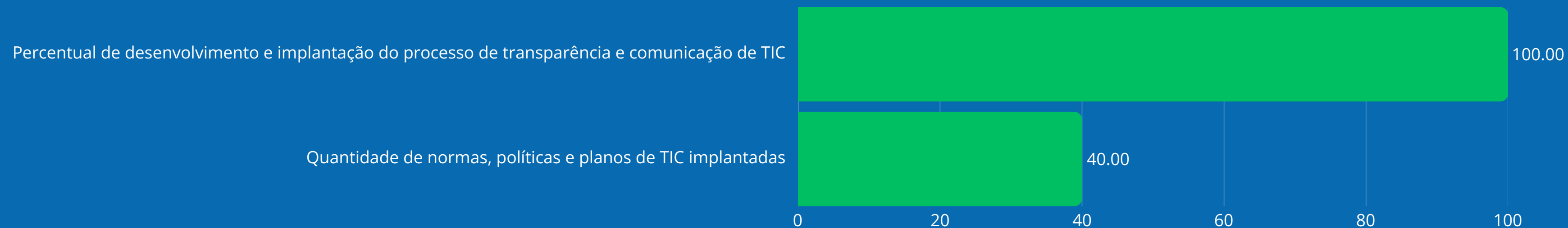


PERCENTUAL DE EXECUÇÃO DAS METAS DOS PROGRAMAS

Comunicação Social

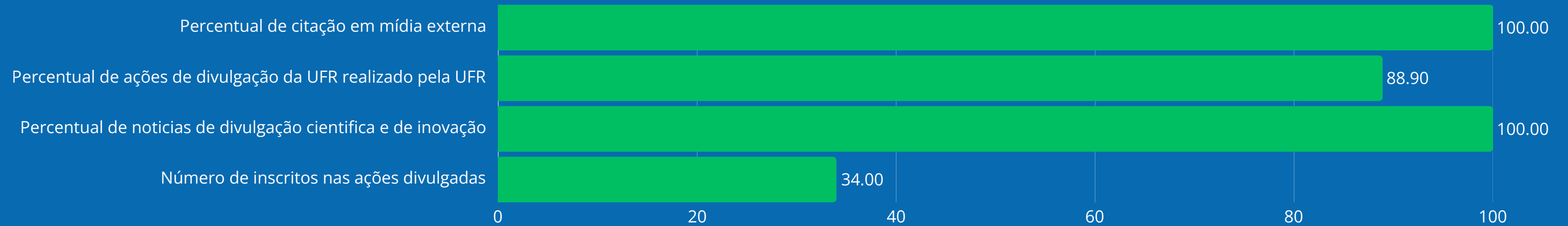


Governança de TIC



PERCENTUAL DE EXECUÇÃO DAS METAS DOS PROGRAMAS

Recursos humanos em TIC



Ensino à Distância

