



**MINISTÉRIO DA EDUCAÇÃO
UNIVERSIDADE FEDERAL DE RONDONÓPOLIS**

RELATÓRIO CONTÁBIL DO 4º TRIMESTRE DE 2025



UNIVERSIDADE FEDERAL DE RONDONÓPOLIS - UFR
CNPJ: 35.854.176/0001-95 - GESTÃO: 26454/UG: 156677
Av. dos Estudantes, N.5.055
Bairro: Cidade Universitária
CEP: 78736-900 – Rondonópolis - MT

REITORA

Analy Castilho Polizel de Souza

VICE-REITOR

Renato Nataniel Wasques

PRÓ-REITORA DE PLANEJAMENTO E ADMINISTRAÇÃO - PROPLAD

Aura Santana Campos

DIRETOR DE FINANÇAS E CONTABILIDADE - DFC/PROPLAD/UFR

Adriano da Silva Matos

GERENTE DE EXECUÇÃO FINANCEIRA - GEF/DFC/PROPLAD/UFR

Zaires Ribeiro Zorzan

GERENTE DE EXECUÇÃO ORÇAMENTÁRIA - GEO/DFC/PROPLAD/UFR

Paulo Henrique da Costa Silva

GERENTE DE CONTABILIDADE - GCON/DFC/PROPLAD/UFR

Roseli Teresinha dos Santos Gelati - CRC RS-057913/O T-MT

Responsável Contábil da UFR

Telefone: (66) 3410-4113

Correio eletrônico: financeiro@ufr.edu.br e roseli.gelati@ufr.edu.br



SUMÁRIO

INFORMAÇÕES GERAIS.....	5
BASE DE ELABORAÇÃO DAS DEMONSTRAÇÕES E DAS PRÁTICAS CONTÁBEIS	7
PRINCIPAIS CRITÉRIOS E POLÍTICAS CONTÁBEIS	7
DECLARAÇÃO ANUAL DO CONTADOR	8
1. DEMONSTRAÇÕES CONTÁBEIS.....	12
1.1. BALANÇO PATRIMONIAL – BP	12
1.2. DEMONSTRAÇÕES DAS VARIAÇÕES PATRIMONIAIS - DVP	14
1.3. BALANÇO ORÇAMENTÁRIO.....	16
1.4. BALANÇO FINANCEIRO	18
1.5. DEMONSTRAÇÃO DE FLUXO DE CAIXA	19
1.6. DEMONSTRAÇÃO DAS MUTAÇÕES DO PATRIMÔNIO LÍQUIDO - DMPL 21	
2. NOTAS EXPLICATIVAS.....	22
2.1. ANÁLISE DO BALANÇO PATRIMONIAL	22
NOTA 1. CAIXA E EQUIVALENTE DE CAIXA	23
NOTA 2. CRÉDITOS A CURTO PRAZO.....	24
NOTA 3. ESTOQUES.....	25
NOTA 4. ATIVO NÃO CIRCULANTE.....	25
NOTA 5. OBRIGAÇÕES TRABALHISTAS, PREVIDENCIÁRIAS E ASSISTENCIAIS A PAGAR A CURTO PRAZO	28
NOTA 6. FORNECEDORES E CONTAS A PAGAR A CURTO PRAZO.....	29
NOTA 7. DEMAIS OBRIGAÇÕES A CURTO PRAZO	29
NOTA 8. SITUAÇÃO PATRIMONIAL	30
NOTA 9. ATOS POTENCIAIS ATIVOS	31
NOTA 10. ATOS POTENCIAIS PASSIVOS	32
2.2. ANÁLISE DA DEMONSTRAÇÃO DAS VARIAÇÕES PATRIMONIAIS - DVP 35	
NOTA 11. RESULTADO PATRIMONIAL.....	37
2.3. ANÁLISE DO BALANÇO ORÇAMENTÁRIO - BO	38
NOTA 12. RECEITAS ORÇAMENTÁRIAS.....	38
NOTA 13. DESPESAS ORÇAMENTÁRIAS	39
NOTA 14. RESULTADO ORÇAMENTÁRIO.....	41
2.4. ANÁLISE DO BALANÇO FINANCEIRO - BF	43
NOTA 15. INGRESSOS.....	43
NOTA 16. DISPÊNDIOS.....	45
NOTA 17. RESULTADO FINANCEIRO	45
2.5. ANÁLISE DA DEMONSTRAÇÃO DE FLUXO DE CAIXA - DFC	47
NOTA 18. FLUXOS DE CAIXA DAS ATIVIDADES OPERACIONAIS	48
NOTA 19. FLUXOS DE CAIXA DAS ATIVIDADES DE INVESTIMENTOS	48
NOTA 20. GERAÇÃO LÍQUIDA DE CAIXA E EQUIVALENTES DE CAIXA ...	49
2.6. ANÁLISE DA DEMONSTRAÇÃO DAS MUTAÇÕES DO PATRIMÔNIO LÍQUIDO - DMPL	50
NOTA 21. MUTAÇÕES DO PATRIMÔNIO LÍQUIDO	50
2.7. TRANSAÇÕES PARTES RELACIONADAS	51
CONSIDERAÇÕES FINAIS	57



LISTA DE QUADROS

Quadro 1. Revisão Analítica do Balanço Patrimonial	22
Quadro 2. Detalhamento de Caixa e Equivalentes de Caixa	24
Quadro 3. Composição dos Bens Móveis	26
Quadro 4. Composição dos Bens Imóveis	27
Quadro 5. Composição dos Bens Imóveis em Andamento	28
Quadro 6. Passivo Circulante	28
Quadro 7. Composição de Fornecedores a Pagar	29
Quadro 8. Composição de Demais Obrigações a Pagar	30
Quadro 9. Composição do Patrimônio Líquido	31
Quadro 10. Saldo dos Atos Potenciais Ativos	31
Quadro 11. Saldo dos Atos Potenciais Passivos	32
Quadro 12. Composição das Obrigações Contratuais por Contratado	32
Quadro 13. Variações Patrimoniais Aumentativas	35
Quadro 14. Composição de Transferências e Delegações Recebidas	36
Quadro 15. Variações Patrimoniais Diminutivas	36
Quadro 16. Revisão Analítica das Receitas Orçamentárias	38
Quadro 17. Análise da Execução da Despesa	39
Quadro 18. Movimentação Orçamentária – Órgão	40
Quadro 19. Restos a pagar	41
Quadro 20. Composição dos Ingressos	43
Quadro 21. Composição dos Dispêndios	44
Quadro 22. Resultado Financeiro	45
Quadro 23. Revisão Analítica da Demonstração de Fluxo de Caixa	47
Quadro 24. Mutações do Patrimônio Líquido	50
Quadro 25. Detalhamento Ajustes Exercícios Anteriores	50
Quadro 26. Composição Corpo Diretivo das Fundações de Apoio	51
Quadro 27. Detalhamento dos projetos com Fundações	53

LISTA DE GRÁFICOS

Gráfico 1. Situação Patrimonial em 31/12/2025	31
Gráfico 2. Resultado Patrimonial de 2025	37
Gráfico 3. Resultado Financeiro	45



INFORMAÇÕES GERAIS

A Universidade Federal de Rondonópolis – UFR (UG 156677 – Órgão 26454), inscrita no CNPJ nº 35.854.176/0001-95, foi criada através da publicação da Lei nº 13.637 de 20 de março de 2018, com sede na Av. dos Estudantes, nº 5.055, Cidade Universitária em Rondonópolis/MT, com natureza jurídica de autarquia federal, vinculada ao Ministério da Educação.

A partir da LOA 2019 constituiu autonomia orçamentária e financeira por meio de desmembramento do Campus Universitário de Rondonópolis da Universidade Federal de Mato Grosso - UFMT (UG 154045 – Órgão 26276), unidade de origem.

A Universidade Federal de Mato Grosso foi então designada Tutora da Universidade Federal de Rondonópolis por meio de Termo de Cooperação Técnica. Até o encerramento do exercício de 2023 as atividades da Contabilidade da Universidade Federal de Rondonópolis, eram executadas pela Universidade Federal de Mato Grosso –UFMT. A partir de janeiro de 2024, as atividades de Conformidade Contábil da UG 156677 e Órgão 26454, bem como as Notas Explicativas das Demonstrações Contábeis passaram a serem desenvolvidas por servidores da Universidade Federal de Rondonópolis, sob responsabilidade e tutoria da Universidade Federal de Mato Grosso até fevereiro de 2024, quando expirou a vigência do Termo de Cooperação Técnica de Tutoria.

A atual Estrutura Organizacional da Universidade Federal de Rondonópolis foi instituída pela Resolução CONSUNI UFR nº 96, de 26 de março de 2024.

Com a aprovação da Lei Orçamentária Anual de 2025, que estima a receita e fixa a despesa da União, por meio da Lei nº 15.121, de 10 de abril de 2025, a Proposta Orçamentária da UFR foi encaminhada para deliberação dos Órgãos Superiores da instituição, juntamente com o Decreto nº 12.448, de 30 de abril de 2025, que dispõe sobre a programação orçamentária, financeira e cronograma de desembolso do Poder Executivo Federal para o exercício de 2025, e a Resolução CONSUNI/UFR nº 159, de 15 de maio de 2025, aprova a execução orçamentária da UFR para o exercício de 2025 (Processo nº 23853.006207/2025-19).



A Resolução CONSUNI/UFR nº 14, de 31 março de 2025, estabelece os Procedimentos para o Processo Orçamentário Organizacional da Universidade Federal de Rondonópolis, conforme consta no Processo 23853.001842/2025-18.

De acordo com o art. 89 da Lei 4.320/64 ao qual discorre que “a contabilidade evidenciará os fatos ligados à administração orçamentária, financeira, patrimonial e industrial”, os serviços de contabilidade foram organizados de forma a permitirem o acompanhamento da execução orçamentária, a composição patrimonial, o levantamento dos balanços gerais, bem como a análise e a interpretação dos resultados econômicos e financeiros.

No que se refere às atividades financeiras e contábeis, a Diretoria de Finanças e Contabilidade - DFC, responsável por planejar, organizar, dirigir e controlar as atividades da Gerência de Execução Orçamentária, Gerência de Execução Financeira e Gerência de Contabilidade, durante o quarto trimestre de 2025, executou atividades essenciais para a universidade, destacando-se pelo elevado volume de atividades relacionadas à gestão orçamentária, financeira e contábil, e garantiu a conformidade contábil por meio de revisões e ajustes contínuos.

Com objetivo de uma gestão transparente, as informações contábeis da Instituição são disponibilizadas site da UFR: <https://ufr.edu.br/proplad/financas-e-contabilidade/>.



BASE DE ELABORAÇÃO DAS DEMONSTRAÇÕES E DAS PRÁTICAS CONTÁBEIS

O presente relatório refere-se às demonstrações contábeis, extraídas do Sistema Integrado de Administração Financeira do Governo Federal – SIAFI, acompanhadas das suas respectivas notas explicativas, e da conformidade contábil do Órgão 26454/UG 156677- Universidade Federal de Rondonópolis (UFR), relativas ao 4º Trimestre de 2025.

As análises foram realizadas com base na conformidade contábil do período e nos demonstrativos contábeis, a saber: Balanço Orçamentário (BO), Balanço Financeiro (BF) e Balanço Patrimonial (BP), bem como as Demonstrações das Variações Patrimoniais (DVP), Demonstrações dos Fluxos de Caixa (DFC) e Demonstração das Mutações do Patrimônio Líquido (DMPL). Esses demonstrativos estão regidos pelo art. 101 da Lei 4.320/1964, Manual de Contabilidade Aplicada ao Setor Público – MCASP, pelas Normas Brasileiras de Contabilidade Aplicada ao Setor Público (NBC TSP nº 11), pelo Manual SIAFI.

As demonstrações Contábeis apresentadas refletem os respectivos lançamentos contábeis no que tange aos aspectos de natureza orçamentária, patrimonial (fatos financeiros e não financeiros) e de controle, pautada pela Macrofunção SIAFI 02.03.15 – Conformidade Contábil do Manual SIAFI.

PRINCIPAIS CRITÉRIOS E POLÍTICAS CONTÁBEIS

a) Moeda funcional

Os valores das Demonstrações Contábeis são apresentados na moeda funcional da União que é o Real.

b) Caixa e equivalentes de caixa

Constam os valores da Conta Única, mensurados e avaliados pelo valor original.

c) Estoques

Os Estoques correspondem aos materiais armazenados no almoxarifado e são mensurados com base no custo de aquisição.

Os materiais de consumo adquiridos no período foram contabilizados como distribuição imediata.

d) Ativo não circulante



Os saldos das contas do ativo imobilizado abrangem os valores dos bens móveis e imóveis, inicialmente registrados pelo valor de aquisição. No entanto, o total contabilizado não representa com precisão o patrimônio da IES, uma vez que, dos bens imóveis da UFR, apenas dois estão registrados no Sistema de Gerenciamento dos Bens Imóveis de Uso Especial da União - SPIUnet e no SIAFI. A regularização patrimonial da Instituição ainda depende da avaliação e averbação dos imóveis e benfeitorias, bem como da transferência do Órgão 26276/UG 154045 - Universidade Federal de Mato Grosso (UFMT) para a Universidade Federal de Rondonópolis (UFR).

Desde julho do corrente exercício, a UFR passou a utilizar o Sistema Integrado de Administração de Bens (SIADS) para o gerenciamento dos seus bens móveis.

e) Depreciação Acumulada dos Bens Móveis e imóveis

O valor correspondente a depreciação dos bens imóveis e móveis é apurada mensalmente por meio dos sistemas SPIUnet e SIADS, com os respectivos lançamentos sendo realizados de forma automático no SIAFI.

DECLARAÇÃO ANUAL DO CONTADOR

Esta declaração refere-se às demonstrações contábeis, extraídas do Sistema Integrado de Administração Financeira do Governo Federal – SIAFI, à conformidade contábil e às notas explicativas elaboradas referente ao 4º Trimestre de 2025 do Órgão 26454 – UG 156677 - Universidade Federal de Rondonópolis (UFR).

A conformidade contábil do órgão é realizada pela Gerência de Contabilidade, em observância à Macrofunção SIAFI 02.03.15 – Conformidade Contábil, conforme disposto do Manual SIAFI.

As demonstrações Contábeis apresentadas refletem os respectivos lançamentos contábeis no que tange aos aspectos de natureza orçamentária, patrimonial (fatos financeiros e não financeiros) e de controle.

De acordo com as análises realizadas, com base nos demonstrativos contábeis a saber: Balanço Orçamentário (BO), Balanço Financeiro (BF) e Balanço Patrimonial (BP), bem como as Demonstrações das Variações Patrimoniais (DVP), Demonstrações dos Fluxos de Caixa (DFC) e Demonstração das Mutações do Patrimônio Líquido (DMPL). Esses demonstrativos estão regidos pelo art. 101 da Lei 4.320/1964, Manual de



Contabilidade Aplicada ao Setor Público – MCASP, pelas Normas Brasileiras de Contabilidade Aplicada ao Setor Público (NBC TSP nº 11), pelo Manual SIAFI, relativas ao 4º Trimestre de 2025 do Órgão 26454 - UFR e suas respectivas notas explicativas declara-se que estão em todos os aspectos relevantes de acordo com as legislações supracitadas com as seguintes **ressalvas**:

I. Ativo Não Circulante:

Restrição: 615 - Falta de Atualização de Valores do Ativo não Circulante;

Restrição: 634 - Falta Avaliação Bens Móveis/Imóveis/Intangíveis/Outros;

Constata-se a ausência de avaliação dos bens imóveis da Instituição. Tal situação decorre da necessidade de realização de procedimentos específicos de reavaliação, atualização cadastral e averbação, de modo a assegurar que os registros contábeis reflitam com fidedignidade a realidade patrimonial. A efetiva conclusão dessas etapas é imprescindível para a adequada mensuração e regularização do patrimônio da IFES, garantindo conformidade com as normas de contabilidade aplicadas ao setor público e maior transparência nas demonstrações Contábeis.

Restrição: 776 - Falta de Reconhecimento de Bens Imóveis.

Os valores atualmente registrados em bens imóveis não representam de forma fidedigna, a realidade patrimonial da Instituição, considerando que, nas contas de bens imóveis, apenas dois ativos foram cadastrados no SPIUNet, com atualização automática no SIAFI. Para o registro, foram considerados os valores venais que constam nos Boletins de Cadastro Imobiliário para ambos, sendo necessária a realização de reavaliação.

Entretanto, os demais imóveis permanecem pendentes de transferência do Órgão 26276/UG 154045 - Universidade Federal de Mato Grosso (UFMT) para o Órgão 26454/UG 156677 - Universidade Federal de Rondonópolis (UFR). Além disso, faz-se necessária a averbação dos imóveis e benfeitorias, bem como a atualização dos respectivos registros imobiliários e do cadastro no SPIUNet, de modo a assegurar que os valores das contas contábeis representem, de forma precisa e completa, o patrimônio imobiliário da IFES.

Restrição: 640 – Saldo Contábil dos Bens Móveis não Confere com RMB;



No mês de julho, foi implantado o Sistema Integrado de Administração de Bens (SIADS). Com base no relatório dos bens móveis enviado à GAP/UFR pelo suporte do SIADS, vinculado à Secretaria de Gestão e Inovação (SEGES) do Ministério de Gestão e Inovação em Serviços Públicos (MGI), e para viabilizar essa implantação, uma vez que os saldos no SIAFI deveriam ser iguais aos do SIADS (orientação do suporte técnico do SIADS), foi necessário realizar um registro contábil no valor de R\$ 16.749.011,79, conforme documento 2025PA0000037 – Processo SEI nº 23853.016309/2023-81. Com isso, o saldo dos bens móveis evoluiu de R\$13.573.333,22 para R\$30.220.113,16. No entanto, após a conciliação dos valores contábeis com o RMB, constatou-se que os bens móveis no SIAFI apresentavam o valor de R\$ 30.220.113,16, enquanto o total constante no RMB era de R\$25.999.790,33. Isso resultou em uma diferença registrada a maior no SIAFI de R\$ 4.220.322,83. No mês de dezembro foram realizados registros contábeis para adequação dos valores dos Bens Móveis com RMB, por meio dos documentos: 2025PA00065/2025NS003575 e 2025NS003590.

Contudo, a depreciação referente ao mês de dezembro não refletiu automaticamente no SIAFI, ocasionando uma diferença de R\$ R\$114.936,54 a maior no SIADS, a qual será regularizada no primeiro trimestre de 2026.

Restrição: 642 - Falta/Registro Incompatível de Depreciação, Amortização, Exaustão do Ativo Imobilizado.

Em decorrência da implantação do SIADS, a depreciação acumulada dos bens móveis passou a ser registrada automaticamente no SIAFI. No entanto, no mês de julho foram identificadas divergências entre os valores da depreciação acumulada no SIAFI e RMB, as quais foram regularizadas em dezembro. Contudo, a depreciação referente ao mês de dezembro não refletiu automaticamente no SIAFI, o que gerou a diferença de R\$ R\$114.936,54 a maior no SIADS, e será regularizada no primeiro trimestre de 2026.

II. Passivo Circulante:

Restrição: 674 – Saldo Alongado/indevidos em contas transitórias do Passivo Circulante.

A Conta 218920600 - Transferências Financeiras a Comprovar - TED, com saldo a ser baixado pelo órgão concedente devido aos instrumentos com vigência expirada:



TED 1AAQLO - no valor R\$ R\$ 199.972,42, vencimento 30/09/2024-
Encaminhada prestação de contas para análise e homologação;

TED 1AATFP - no valor R\$300.000,00, vencimento 30/06/2025. Outros
desequilíbrios.

TED 936319 R\$1.450.000,00 -TED 12/2022 Mulheres Empreendedoras e
Conectadas.

III. Restos a pagar

Restrição: 706 – Despesas do Exercício Corrente pagas com recursos de Restos
a Pagar.

A utilização dos saldos de empenhos inscritos em Restos a Pagar para execução
de despesas com bolsas, auxílios e despesas contratuais referente ao exercício de 2025.

IV. Controles Credores

Restrição: 653 - Saldo alongado/indevido em contas controle

A Conta 8.1.1.2.1.02.02 Termo De Execução Descentralizada a Comprovar, com
saldo a ser baixado pelo órgão concedente, devido ao instrumento com vigência
expirada, conforme segue:

TED 1AAQLO - no valor R\$ R\$ 199.972,42, vencimento 30/09/2024-
Encaminhada prestação de contas para análise e homologação;

TED 1AATFP - no valor R\$300.000,00, vencimento 30/06/2025,

TED 936319 R\$1.450.000,00 -TED 12/2022 Mulheres Empreendedoras e
Conectadas.

V. Outros desequilíbrios

Restrição: 315 – Falta de Registro de Restrição/Conformidade de Registro de
Gestão: Documentação não analisada em alguns dias durante o período.

Destacamos que a Conformidade Contábil do Órgão Superior e do BGU no mês
de dezembro de 2025 foi registrada sem restrição para órgão 26454 – UFR.





Demonstrações Contábeis e Notas Explicativas do 4º TRIMESTRE de 2025

1. DEMONSTRAÇÕES CONTÁBEIS

1.1. BALANÇO PATRIMONIAL – BP

ATIVO				PASSIVO			
ESPECIFICAÇÃO	NE	2025	2024	ESPECIFICAÇÃO	NE	2025	2024
ATIVO CIRCULANTE		13.421.742,08	11.207.182,76	PASSIVO CIRCULANTE		27.977.852,00	21.169.809,38
Caixa e Equivalentes de Caixa	NOTA 1	10.931.835,37	9.856.511,74	Obrigações Trab., Prev. e Assist. a Pagar a Curto Prazo	NOTA 5	9.934.819,67	7.188.415,68
Créditos a Curto Prazo	NOTA 2	2.489.906,71	1.348.287,64	Empréstimos e Financiamentos a Curto Prazo		-	-
Créditos de Transferências a Receber		-	-	Fornecedores e Contas a Pagar a Curto Prazo	NOTA 6	1.302.071,74	13142,97
Créditos de Transferências a Receber		-	-	Obrigações Fiscais a Curto Prazo		-	-
Demais Créditos e Valores		2489906,71	1348287,64	Transferências Fiscais a Curto Prazo		-	-
Demais Créditos e Valores		2489906,71	1348287,64	Provisões a Curto Prazo		-	-
Investimentos e Aplicações Temporárias a Curto Prazo		-	-	Demais Obrigações a Curto Prazo	NOTA 7	16.740.960,59	13968250,73
Estoques a Curto Prazo	NOTA 3	-	2383,38				
Ativos Não Circulantes Mantidos para Venda		-	-				
VPDs Pagas Antecipadamente a Curto Prazo		-	-				
ATIVO NÃO CIRCULANTE	NOTA 4	46.162.783,31	35.315.789,98	PASSIVO NÃO CIRCULANTE		-	-
Ativo Realizável a Longo Prazo		574.790,94	-	Obrigações Trab., Prev. e Assist. a Pagar a Longo Prazo		-	-
Créditos a Longo Prazo		574.790,94	-	Empréstimos e Financiamentos a Longo Prazo		-	-
Dívida Ativa Não Tributária		574.790,94	-	Fornecedores e Contas a Pagar a Longo Prazo		-	-
Dívida Ativa Não Tributária		574.790,94	-	Obrigações Fiscais a Longo Prazo		-	-
Estoques a Longo Prazo		-	-	Transferências Fiscais a Longo Prazo		-	-
Investimentos		-	-	Provisões a Longo Prazo		-	-
Participações Permanentes		-	-	Demais Obrigações a Longo Prazo		-	-
Propriedades para Investimento		-	-	TOTAL DO PASSIVO EXIGÍVEL		27.977.852,00	21.169.809,38
Propriedades para Investimento		-	-	PATRIMÔNIO LÍQUIDO			
(-) Depreciação Acumulada de Propriedades p/ Investimentos		-	-	ESPECIFICAÇÃO	NE	2025	2024
(-) Redução ao Valor Rec. de Propriedades para Investimentos		-	-	Patrimônio Social e Capital Social		-	-
Investimentos do RPPS de Longo Prazo		-	-	Adiantamentos para Futuro Aumento de Capital (AFAC)		-	-
Investimentos do RPPS de Longo Prazo		-	-	Reservas de Capital		-	-
(-) Redução ao Valor Recuperável de Investimentos do RPPS		-	-	Ajustes de Avaliação Patrimonial		-	-
Demais Investimentos Permanentes		-	-	Reservas de Lucros		-	-
Demais Investimentos Permanentes		-	-	Demais Reservas		-	-
(-) Redução ao Valor Recuperável de Demais Invest. Perm.		-	-	Resultados Acumulados	NOTA 8	31606673,39	25.353.163,36
Imobilizado		45.587.992,37	35.315.789,98	Resultado do Exercício		7083893,4	20.426.570,97
Bens Móveis		10.475.176,42	11.938.824,09	Resultados de Exercícios Anteriores		25353163,36	6.017.001,32
Bens Móveis		26.243.413,07	12.535.324,63	Ajustes de Exercícios Anteriores		-830383,37	-1.090.408,93
(-) Depreciação/Amortização/Exaustão Acum. de Bens Móveis		-15.768.236,65	-996.500,54	(-) Ações / Cotas em Tesouraria		-	-
(-) Redução ao Valor Recuperável de Bens Móveis		-	-	TOTAL DO PATRIMÔNIO LÍQUIDO		31.606.673,39	25.353.163,36
Bens Imóveis		35.112.815,95	23.376.965,89				
Bens Imóveis		35.116.230,29	23.377.020,78				
(-) Depr./Amortização/Exaustão Acum. de Bens Imóveis		-3.414,34	-54,89				
(-) Redução ao Valor Recuperável de Bens Imóveis		-	-				
Intangível		-	-				
Softwares		-	-				
Softwares		-	-				
(-) Amortização Acumulada de Softwares		-	-				
(-) Redução ao Valor Recuperável de Softwares		-	-				
Marcas, Direitos e Patentes Industriais		-	-				
Marcas, Direitos e Patentes Industriais		-	-				
(-) Amortização Acumulada de Marcas, Direitos e Patentes Ind		-	-				
(-) Redução ao Valor Recuperável de Marcas, Direitos e Pat.		-	-				
Direitos de Uso de Imóveis		-	-				
Direitos de Uso de Imóveis		-	-				
(-) Amortização Acumulada de Direito de Uso de Imóveis		-	-				
(-) Redução ao Valor Recuperável Direito de Uso de Imóveis		-	-				
Patrimônio Cultural		-	-				
Patrimônio Cultural		-	-				
(-) Amortização Acumulada de Patrimônio Cultural		-	-				
(-) Redução ao Valor Recuperável de Patrimônio Cultural		-	-				
Diferido		-	-				
TOTAL DO ATIVO		59.584.525,39	46.522.972,74	TOTAL DO PASSIVO E PATRIMÔNIO LÍQUIDO		59.584.525,39	46.522.972,74



Demonstrações Contábeis e Notas Explicativas do 4º TRIMESTRE de 2025

QUADRO DE ATIVOS E PASSIVOS FINANCEIROS E PERMANENTES

ATIVO			PASSIVO		
ESPECIFICAÇÃO	2025	2024	ESPECIFICAÇÃO	2025	2024
ATIVO FINANCEIRO	10.931.835,37	9.856.511,74	PASSIVO FINANCEIRO	34.115.994,33	27.011.988,63
ATIVO PERMANENTE	48.652.690,02	36.666.461,00	PASSIVO PERMANENTE	9.474.695,13	8.662.083,40
SALDO PATRIMONIAL			SALDO PATRIMONIAL	15.993.835,93	10.848.900,71

QUADRO DE COMPENSAÇÕES

ATIVO				PASSIVO			
ESPECIFICAÇÃO		2025	2024	ESPECIFICAÇÃO		2025	2024
ESPECIFICAÇÃO / Saldo dos Atos Potenciais Ativos	NE			ESPECIFICAÇÃO / Saldo dos Atos Potenciais Passivos	NE		
SALDO DOS ATOS POTENCIAIS ATIVOS	NOTA 9	17.711.379,56	19.602.826,15	SALDO DOS ATOS POTENCIAIS PASSIVOS	NOTA 10	61.202.457,57	39.049.416,25
Atos Potenciais Ativos		17.711.379,56	19.602.826,15	Atos Potenciais Passivos		61.202.457,57	39.049.416,25
Garantias e Contragarantias Recebidas		3.762.867,89	2.578.579,46	Garantias e Contragarantias Concedidas		-	-
Direitos Conveniados e Outros Instrumentos Congêneres		13.820.738,34	16.881.323,36	Obrigações Conveniadas e Outros Instrumentos Congêneres		39.746,67	39.746,67
Direitos Contratuais		127.773,33	142.923,33	Obrigações Contratuais		61.162.710,90	39.009.669,58
Outros Atos Potenciais Ativos		-	-	Outros Atos Potenciais Passivos		-	-
TOTAL		17.711.379,56	19.602.826,15	TOTAL		61.202.457,57	39.049.416,25

DEMONSTRATIVO DO SUPERÁVIT/DÉFICIT FINANCEIRO APURADO NO BALANÇO PATRIMONIAL

DESTINAÇÃO DE RECURSOS	SUPERAVIT/DEFICIT FINANCEIRO
Recursos Não Vinculados	-22.446.137,82
Recursos Vinculados	-738.021,14
Educação	-754.672,72
Previdência Social (RPPS)	-
Fundos, Órgãos e Programas	16.651,58
TOTAL	-23.184.158,96



Demonstrações Contábeis e Notas Explicativas do 4º TRIMESTRE de 2025

1.2. DEMONSTRAÇÕES DAS VARIAÇÕES PATRIMONIAIS - DVP

VARIAÇÕES PATRIMONIAIS QUANTITATIVAS			
	NE	2025	2024
VARIAÇÕES PATRIMONIAIS AUMENTATIVAS		179.247.256,71	148.659.541,77
Impostos, Taxas e Contribuições de Melhoria		-	-
Impostos		-	-
Taxas		-	-
Contribuições de Melhoria		-	-
Contribuições		-	-
Contribuições Sociais		-	-
Contribuições de Intervenção no Domínio Econômico		-	-
Contribuição de Iluminação Pública		-	-
Contribuições de Interesse das Categorias Profissionais		-	-
Exploração e Venda de Bens, Serviços e Direitos		190.364,97	199.267,29
Venda de Mercadorias		-	-
Vendas de Produtos		-	-
Exploração de Bens, Direitos e Prestação de Serviços		190.364,97	199.267,29
Variações Patrimoniais Aumentativas Financeiras		-	-
Juros e Encargos de Empréstimos e Financiamentos Concedidos		-	-
Juros e Encargos de Mora		-	-
Variações Monetárias e Cambiais		-	-
Descontos Financeiros Obtidos		-	-
Remuneração de Depósitos Bancários e Aplicações Financeiras		-	-
Aportes do Banco Central		-	-
Outras Variações Patrimoniais Aumentativas Financeiras		-	-
Transferências e Delegações Recebidas		154.899.566,31	127.729.039,67
Transferências Intragovernamentais		154.624.593,12	127.493.142,09
Transferências Intergovernamentais		-	-
Transferências das Instituições Privadas		-	-
Transferências das Instituições Multigovernamentais		-	-
Transferências de Consórcios Públicos		-	-
Transferências do Exterior		-	-
Execução Orçamentária Delegada de Entes		-	-
Transferências de Pessoas Físicas		-	-
Outras Transferências e Delegações Recebidas		274.973,19	235.897,58
Valorização e Ganhos c/ Ativos e Desincorporação de Passivos		23.959.821,75	19.860.797,37
Reavaliação de Ativos		-	-
Ganhos com Alienação		-	-
Ganhos com Incorporação de Ativos		17.835.233,57	14.194.370,33
Ganhos com Desincorporação de Passivos		6.124.588,18	5.666.427,04
Reversão de Redução ao Valor Recuperável		-	-
Outras Variações Patrimoniais Aumentativas		197.503,68	870.437,44
Variação Patrimonial Aumentativa a Classificar		-	-
Resultado Positivo de Participações		-	-
Operações da Autoridade Monetária		-	-
Subvenções Econômicas		-	-
Reversão de Provisões e Ajustes para Perdas		-	-
Diversas Variações Patrimoniais Aumentativas		197.503,68	870.437,44



Demonstrações Contábeis e Notas Explicativas do 4º TRIMESTRE de 2025

VARIACIONES PATRIMONIAIS QUANTITATIVAS			
	NE	2025	2024
VARIACIONES PATRIMONIAIS DIMINUTIVAS		172.163.363,31	128.232.970,80
Pessoal e Encargos		121.039.087,07	101.211.640,76
Remuneração a Pessoal		94.361.686,89	78.310.897,84
Encargos Patronais		19.663.677,46	16.905.929,96
Benefícios a Pessoal		6.554.788,03	5.637.439,65
Outras Var. Patrimoniais Diminutivas - Pessoal e Encargos		458.934,69	356.373,31
Benefícios Previdenciários e Assistenciais		3.998.946,85	2.761.858,10
Aposentadorias e Reformas		2.833.009,44	1.849.485,83
Pensões		270.514,14	205.921,08
Benefícios de Prestação Continuada		-	-
Benefícios Eventuais		-	-
Políticas Públicas de Transferência de Renda		-	-
Outros Benefícios Previdenciários e Assistenciais		895.423,27	706.451,19
Uso de Bens, Serviços e Consumo de Capital Fixo		29.087.584,90	13.311.768,62
Uso de Material de Consumo		71.066,48	446.442,50
Serviços		15.241.408,01	12.865.271,23
Depreciação, Amortização e Exaustão		13.775.110,41	54,89
Variações Patrimoniais Diminutivas Financeiras		18.213,44	18.168,90
Juros e Encargos de Empréstimos e Financiamentos Obtidos		-	-
Juros e Encargos de Mora		-	668,90
Variações Monetárias e Cambiais		-	-
Descontos Financeiros Concedidos		18.213,44	17.500,00
Aportes ao Banco Central		-	-
Outras Variações Patrimoniais Diminutivas Financeiras		-	-
Transferências e Delegações Concedidas		800.041,19	2.371.225,59
Transferências Intragovernamentais		747.415,55	2.315.823,60
Transferências Intergovernamentais		-	-
Transferências a Instituições Privadas		31.087,04	22.914,37
Transferências a Instituições Multigovernamentais		-	-
Transferências a Consórcios Públicos		-	-
Transferências ao Exterior		21.538,60	32.487,62
Execução Orçamentária Delegada a Entes		-	-
Outras Transferências e Delegações Concedidas		-	-
Desvalorização e Perda de Ativos e Incorporação de Passivos		12.796.739,78	3.925.750,41
Reavaliação, Redução a Valor Recuperável e Ajustes p/ Perdas		-	-
Perdas com Alienação		-	-
Perdas Involuntárias		-	-
Incorporação de Passivos		6.937.199,57	3.541.929,27
Desincorporação de Ativos		5.859.540,21	383.821,14
Tributárias		8.838,42	20.968,30
Impostos, Taxas e Contribuições de Melhoria		5.257,22	11.782,15
Contribuições		3.581,20	9.186,15
Custo - Mercadorias, Produtos Vend. e dos Serviços Prestados		-	-
Custo das Mercadorias Vendidas		-	-
Custos dos Produtos Vendidos		-	-
Custo dos Serviços Prestados		-	-
Outras Variações Patrimoniais Diminutivas		4.413.911,66	4.612.590,12
Premiações		-	-
Resultado Negativo de Participações		-	-
Operações da Autoridade Monetária		-	-
Incentivos		4.412.586,66	4.612.590,12
Subvenções Econômicas		-	-
Participações e Contribuições		-	-
Constituição de Provisões		-	-
Diversas Variações Patrimoniais Diminutivas		1.325,00	-
RESULTADO PATRIMONIAL DO PERÍODO	NOTA 11	7.083.893,40	20.426.570,97

VARIACIONES PATRIMONIAIS QUALITATIVAS			
		2025	2024



Demonstrações Contábeis e Notas Explicativas do 4º TRIMESTRE de 2025

1.3. BALANÇO ORÇAMENTÁRIO

RECEITA					
RECEITAS ORÇAMENTÁRIAS	NOTA 12	PREVISÃO INICIAL	PREVISÃO ATUALIZADA	RECEITAS REALIZADAS	SALDO
RECEITAS CORRENTES		238.300,00	238.300,00	174.108,80	(64.191,20)
Receita Tributária		-	-	-	-
Impostos		-	-	-	-
Taxas		-	-	-	-
Contribuições de Melhoria		-	-	-	-
Receita de Contribuições		-	-	-	-
Contribuições Sociais		-	-	-	-
Contribuições de Intervenção no Domínio Econômico		-	-	-	-
Cont. Entidades Privadas de Serviço Social Formação Profis.		-	-	-	-
Receita Patrimonial		197.201,00	197.201,00	121.937,35	(75.263,65)
Exploração do Patrimônio Imobiliário do Estado		197.201,00	197.201,00	121.937,35	(75.263,65)
Valores Mobiliários		-	-	-	-
Delegação de Serviços Públicos		-	-	-	-
Exploração de Recursos Naturais		-	-	-	-
Exploração do Patrimônio Intangível		-	-	-	-
Cessão de Direitos		-	-	-	-
Demais Receitas Patrimoniais		-	-	-	-
Receita Agropecuária		-	-	-	-
Receita Industrial		-	-	-	-
Receita de Serviços		1.357,00	1.357,00	1.666,00	309,00
Serviços Administrativos e Comerciais Gerais		1.357,00	1.357,00	1.666,00	309,00
Serviços e Atividades Referentes à Navegação e ao Transporte		-	-	-	-
Serviços e Atividades Referentes à Saúde		-	-	-	-
Serviços e Atividades Financeiras		-	-	-	-
Outros Serviços		-	-	-	-
Transferências Correntes		-	-	-	-
Outras Receitas Correntes		39.742,00	39.742,00	50.505,45	10.763,45
Multas Administrativas, Contratuais e Judiciais		39.742,00	39.742,00	50.505,45	10.763,45
Indenizações, Restituições e Ressarcimentos		-	-	-	-
Bens, Direitos e Valores Incorporados ao Patrimônio Público		-	-	-	-
Multas e Juros de Mora das Receitas de Capital		-	-	-	-
Demais Receitas Correntes		-	-	-	-
RECEITAS DE CAPITAL		-	-	-	-
Operações de Crédito		-	-	-	-
Operações de Crédito Internas		-	-	-	-
Operações de Crédito Externas		-	-	-	-
Alienação de Bens		-	-	-	-
Alienação de Bens Móveis		-	-	-	-
Alienação de Bens Imóveis		-	-	-	-
Alienação de Bens Intangíveis		-	-	-	-
Amortizações de Empréstimos		-	-	-	-
Transferências de Capital		-	-	-	-
Outras Receitas de Capital		-	-	-	-
Integralização do Capital Social		-	-	-	-
Resultado do Banco Central do Brasil		-	-	-	-
Remuneração das Disponibilidades do Tesouro Nacional		-	-	-	-
Resgate de Títulos do Tesouro Nacional		-	-	-	-
Demais Receitas de Capital		-	-	-	-
RECURSOS ARRECADADOS EM EXERCÍCIOS ANTERIORES		-	-	-	-
SUBTOTAL DAS RECEITAS		238.300,00	238.300,00	174.108,80	(64.191,20)
REFINANCIAMENTO		-	-	-	-
Operações de Crédito Internas		-	-	-	-
Mobiliária		-	-	-	-
Contratual		-	-	-	-
Operações de Crédito Externas		-	-	-	-
Mobiliária		-	-	-	-
Contratual		-	-	-	-
SUBTOTAL COM REFINANCIAMENTO		238.300,00	238.300,00	174.108,80	(64.191,20)
DÉFICIT	NOTA 14	-	-	160.232.752,05	160.232.752,05
TOTAL		238.300,00	238.300,00	160.406.860,85	160.168.560,85
CRÉDITOS ADICIONAIS ABERTOS		-	20.425.773,00	-	-20.425.773,00
Superávit Financeiro		-	-	-	-
Excesso de Arrecadação		-	-	-	-
Créditos Cancelados		-	20.425.773,00	-	-



Demonstrações Contábeis e Notas Explicativas do 4º TRIMESTRE de 2025

DESPESA							
DESPESAS ORÇAMENTÁRIAS	NOTA 13	DOTAÇÃO INICIAL	DOTAÇÃO ATUALIZADA	DESPESAS EMPENHADAS	DESPESAS LIQUIDADAS	DESPESAS PAGAS	SALDO DA DOTAÇÃO
DESPESAS CORRENTES		123.509.401,00	143.394.597,00	145.821.691,85	142.150.693,48	125.229.220,71	-2.427.094,85
Pessoal e Encargos Sociais		101.374.740,00	119.441.369,00	117.983.229,25	117.880.586,51	102.771.865,16	1.458.139,75
Juros e Encargos da Dívida		-	-	-	-	-	-
Outras Despesas Correntes		22.134.661,00	23.953.228,00	27.838.462,60	24.270.106,97	22.457.355,55	-3.885.234,60
DESPESAS DE CAPITAL		7.887.101,00	8.427.678,00	14.585.169,00	4.162.968,08	4.078.483,12	-6.157.491,00
Investimentos		7.887.101,00	8.427.678,00	14.585.169,00	4.162.968,08	4.078.483,12	-6.157.491,00
Inversões Financeiras		-	-	-	-	-	-
Amortização da Dívida		-	-	-	-	-	-
RESERVA DE CONTINGÊNCIA		-	-	-	-	-	-
SUBTOTAL DAS DESPESAS		131.396.502,00	151.822.275,00	160.406.860,85	146.313.661,56	129.307.703,83	-8.584.585,85
AMORTIZAÇÃO DA DÍVIDA / REFINANCIAMENTO		-	-	-	-	-	-
Amortização da Dívida Interna		-	-	-	-	-	-
Dívida Mobiliária		-	-	-	-	-	-
Outras Dívidas		-	-	-	-	-	-
Amortização da Dívida Externa		-	-	-	-	-	-
Dívida Mobiliária		-	-	-	-	-	-
Outras Dívidas		-	-	-	-	-	-
SUBTOTAL COM REFINANCIAMENTO		131.396.502,00	151.822.275,00	160.406.860,85	146.313.661,56	129.307.703,83	-8.584.585,85
TOTAL		131.396.502,00	151.822.275,00	160.406.860,85	146.313.661,56	129.307.703,83	-8.584.585,85

ANEXO 1 - DEMONSTRATIVO DE EXECUÇÃO DOS RESTOS A PAGAR NÃO PROCESSADOS

DESPESAS ORÇAMENTÁRIAS	INSCRITOS EM EXERCÍCIOS ANTERIORES	INSCRITOS EM 31 DE DEZEMBRO DO EXERCÍCIO ANTERIOR	LIQUIDADOS	PAGOS	CANCELADOS	SALDO
DESPESAS CORRENTES	-	4.715.188,16	3.803.653,05	3.756.654,26	132.655,10	825.878,80
Pessoal e Encargos Sociais	-	53.240,48	5.031,16	5.031,16	48.209,32	-
Juros e Encargos da Dívida	-	-	-	-	-	-
Outras Despesas Correntes	-	4.661.947,68	3.798.621,89	3.751.623,10	84.445,78	825.878,80
DESPESAS DE CAPITAL	-	9.789.074,49	9.048.316,29	8.380.026,24	0,04	1.409.048,21
Investimentos	-	9.789.074,49	9.048.316,29	8.380.026,24	0,04	1.409.048,21
Inversões Financeiras	-	-	-	-	-	-
Amortização da Dívida	-	-	-	-	-	-
TOTAL	-	14.504.262,65	12.851.969,34	12.136.680,50	132.655,14	2.234.927,01

ANEXO 2 - DEMONSTRATIVO DE EXECUÇÃO RESTOS A PAGAR PROCESSADOS E NÃO PROCESSADOS LIQUIDADOS

DESPESAS ORÇAMENTÁRIAS	INSCRITOS EM EXERCÍCIOS ANTERIORES	INSCRITOS EM 31 DE DEZEMBRO DO EXERCÍCIO ANTERIOR	PAGOS	CANCELADOS	SALDO
DESPESAS CORRENTES	-	11.965.844,38	11.965.828,52	15,86	-
Pessoal e Encargos Sociais	-	10.737.010,42	10.736.994,56	15,86	-
Juros e Encargos da Dívida	-	-	-	-	-
Outras Despesas Correntes	-	1.228.833,96	1.228.833,96	-	-
DESPESAS DE CAPITAL	-	27.943,63	27.943,63	-	-
Investimentos	-	27.943,63	27.943,63	-	-
Inversões Financeiras	-	-	-	-	-
Amortização da Dívida	-	-	-	-	-
TOTAL	-	11.993.788,01	11.993.772,15	15,86	0,00



Demonstrações Contábeis e Notas Explicativas do 4º TRIMESTRE de 2025

1.4. BALANÇO FINANCEIRO

INGRESSOS				DISPÊNDIOS			
ESPECIFICAÇÃO	NE	2025	2024	ESPECIFICAÇÃO	NE	2025	2024
Receitas Orçamentárias		174.108,80	737.081,14	Despesas Orçamentárias		160.406.860,85	134.898.875,03
Recursos Não Vinculados		-	-	Recursos Não Vinculados		157.274.316,03	130.199.678,48
Recursos Vinculados		203.528,14	1.381.515,70	Recursos Vinculados		3.132.544,82	4.699.196,55
Previdência Social (RPPS)		-	-	Educação		756.315,12	2.194.857,00
Fundos, Órgãos e Programas		203.528,14	1.381.515,70	Previdência Social (RPPS)		2.202.122,34	1.783.908,55
(-) Deduções da Receita Orçamentária		-29.419,34	-644.434,56	Fundos, Órgãos e Programas		174.107,36	720.431,00
Transferências Financeiras Recebidas		154.624.593,12	127.493.142,09	Transferências Financeiras Concedidas		602.547,48	2.315.823,60
Resultantes da Execução Orçamentária		138.324.171,61	118.166.353,99	Resultantes da Execução Orçamentária		8.973,28	1.000.000,00
Repasse Recebido		138.324.171,61	118.166.353,99	Repasse Concedido		8.973,28	1.000.000,00
Independentes da Execução Orçamentária		16.300.421,51	9.326.788,10	Independentes da Execução Orçamentária		593.574,20	1.315.823,60
Transferências Recebidas para Pagamento de RP		12.091.910,02	4.768.974,66	Demais Transferências Concedidas		250.000,00	1.000.000,01
Demais Transferências Recebidas		-	967.314,32	Movimento de Saldos Patrimoniais		343.574,20	315.823,59
Movimentação de Saldos Patrimoniais		4.208.511,49	3.590.499,12	Aporte ao RPPS		-	-
Aporte ao RPPS		-	-	Aporte ao RGPS		-	-
Aporte ao RGPS		-	-				
Recebimentos Extraorçamentários		32.144.839,23	29.398.513,93	Pagamentos Extraorçamentários		24.858.809,19	18.505.702,84
Inscrição de Restos a Pagar Processados		17.005.957,73	11.987.168,80	Pagamento de Restos a Pagar Processados		11.993.772,15	11.102.967,20
Inscrição de Restos a Pagar Não Processados		14.093.199,29	14.504.262,65	Pagamento de Restos a Pagar Não Processados		12.136.680,50	5.324.714,72
Depósitos Restituíveis e Valores Vinculados		851.460,80	2.591.958,89	Depósitos Restituíveis e Valores Vinculados		583.488,47	2.078.020,92
Outros Recebimentos Extraorçamentários		194.221,41	315.123,59	Outros Pagamentos Extraorçamentários		144.868,07	-
Arrecadação de Outra Unidade		194.221,41	315.123,59	Demais Pagamentos		144.868,07	-
Saldo do Exercício Anterior		9.856.511,74	7.948.176,05	Saldo para o Exercício Seguinte		10.931.835,37	9.856.511,74
Caixa e Equivalentes de Caixa		9.856.511,74	7.948.176,05	Caixa e Equivalentes de Caixa		10.931.835,37	9.856.511,74
TOTAL	NOTA 15	196.800.052,89	165.576.913,21	TOTAL	NOTA 16	196.800.052,89	165.576.913,21



Demonstrações Contábeis e Notas Explicativas do 4º TRIMESTRE de 2025

1.5. DEMONSTRAÇÃO DE FLUXO DE CAIXA

	NE	2025	2024
FLUXOS DE CAIXA DAS ATIVIDADES OPERACIONAIS	NOTA 18	13.561.776,62	4.771.259,96
INGRESSOS OPERACIONAIS		155.844.384,13	131.137.305,71
Receita Tributária		-	-
Receita de Contribuições		-	-
Receita Patrimonial		121.937,35	176.751,67
Receita Agropecuária		-	-
Receita Industrial		-	-
Receita de Serviços		1.666,00	5.015,62
Remuneração das Disponibilidades		-	-
Outras Receitas Derivadas e Originárias		50.505,45	555.313,85
Transferências Recebidas			
Intergovernamentais Recebidas		-	-
Dos Estados e/ou Distrito Federal		-	-
Dos Municípios		-	-
Intragovernamentais Recebidas		-	-
Outras Transferências Recebidas		-	-
Outros Ingressos Operacionais		155.670.275,33	130.400.224,57
Ingressos Extraorçamentários		851.460,80	2.591.958,89
Transferências Financeiras Recebidas		154.624.593,12	127.493.142,09
Arrecadação de Outra Unidade		194.221,41	315.123,59
DESEMBOLSOS OPERACIONAIS		-142.282.607,51	-126.366.045,75
Pessoal e Demais Despesas		-123.466.982,96	-105.636.690,78
Legislativo		-	-
Judiciário		-	-
Essencial à Justiça		-	-
Administração		-	-
Defesa Nacional		-	-
Segurança Pública		-	-
Relações Exteriores		-	-
Assistência Social		-	-
Previdência Social		-2.995.252,56	-2.011.869,70
Saúde		-	-
Trabalho		-	-
Educação		-120.471.730,40	-103.624.821,08
Cultura		-	-
Direitos da Cidadania		-	-
Urbanismo		-	-
Habituação		-	-
Saneamento		-	-
Gestão Ambiental		-	-
Ciência e Tecnologia		-	-
Agricultura		-	-
Organização Agrária		-	-
Indústria		-	-
Comércio e Serviços		-	-
Comunicações		-	-
Energia		-	-
Transporte		-	-
Desporto e Lazer		-	-
Encargos Especiais		-	-
(+/-) Ordens Bancárias não Sacadas - Cartão de Pagamento		-	-
Juros e Encargos da Dívida			
Juros e Correção Monetária da Dívida Interna		-	-
Juros e Correção Monetária da Dívida Externa		-	-
Outros Encargos da Dívida		-	-
Transferências Concedidas		-17.484.720,53	-16.335.510,45
Intergovernamentais Concedidas		-	-
A Estados e/ou Distrito Federal		-	-
A Municípios		-	-
Intragovernamentais Concedidas		-17.436.882,50	-16.312.596,08
Outras Transferências Concedidas		-47.838,03	-22.914,37
Outros Desembolsos Operacionais		-1.330.904,02	-4.393.844,52
Dispêndios Extraorçamentários		-583.488,47	-2.078.020,92
Transferências Financeiras Concedidas		-602.547,48	-2.315.823,60
Demais Pagamentos		-144.868,07	-



Demonstrações Contábeis e Notas Explicativas do 4º TRIMESTRE de 2025

	NE	2025	2024
FLUXOS DE CAIXA DAS ATIVIDADES DE INVESTIMENTO	NOTA 19	-12.486.452,99	-2.862.924,27
INGRESSOS DE INVESTIMENTO		-	-
Alienação de Bens		-	-
Amortização de Empréstimos e Financiamentos Concedidos		-	-
Outros Ingressos de Investimentos		-	-
DESEMBOLSOS DE INVESTIMENTO		-12.486.452,99	-2.862.924,27
Aquisição de Ativo Não Circulante		-12.486.452,99	-2.862.924,27
Concessão de Empréstimos e Financiamentos		-	-
Outros Desembolsos de Investimentos		-	-
FLUXOS DE CAIXA DAS ATIVIDADES DE FINANCIAMENTO		-	-
INGRESSOS DE FINANCIAMENTO		-	-
Operações de Crédito		-	-
Integralização do Capital Social de Empresas Dependentes		-	-
Transferências de Capital Recebidas		-	-
Outros Ingressos de Financiamento		-	-
DESEMBOLSOS DE FINANCIAMENTO		-	-
Amortização / Refinanciamento da Dívida		-	-
Outros Desembolsos de Financiamento		-	-
GERAÇÃO LÍQUIDA DE CAIXA E EQUIVALENTES DE CAIXA	NOTA 20	1.075.323,63	1.908.335,69
CAIXA E EQUIVALENTES DE CAIXA INICIAL		9.856.511,74	7.948.176,05
CAIXA E EQUIVALENTE DE CAIXA FINAL		10.931.835,37	9.856.511,74



Demonstrações Contábeis e Notas Explicativas do 4º TRIMESTRE de 2025

1.6. DEMONSTRAÇÃO DAS MUTAÇÕES DO PATRIMÔNIO LÍQUIDO - DMPL

A DMPL apresenta a evolução do Patrimônio Líquido da UFR no ano de 2025 em comparação com 2024.

Especificação	Patrimônio/ Capital Social	Adiant. para Futuro Aumento de Capital (AFAC)	Reserva de Capital	Reservas de Lucros	Demais Reservas	Resultados Acumulados	Ajustes de Avaliação Patrimonial	Ações / Cotas em Tesouraria	Total
Saldo Inicial do Exercício 2024	-	-	-	-	-	6.017.001,32	-	-	6.017.001,32
Variação Cambial	-	-	-	-	-	-	-	-	-
Ajustes de Exercícios Anteriores	-	-	-	-	-	-1.090.408,93	-	-	-1.090.408,93
Aumento/Redução de Capital	-	-	-	-	-	-	-	-	-
Resgate/Reemissão de Ações e Cotas	-	-	-	-	-	-	-	-	-
Const./Realiz. da Reserva de Reavaliação de Ativos	-	-	-	-	-	-	-	-	-
Ajuste de Avaliação Patrimonial	-	-	-	-	-	-	-	-	-
Resultado do Exercício	-	-	-	-	-	20.426.570,97	-	-	20.426.570,97
Constituição/Reversão de Reservas	-	-	-	-	-	-	-	-	-
Dividendos/Juros sobre Capital Próprio	-	-	-	-	-	-	-	-	-
Provisão Tributária - IR/CS s/ Res. de Reavaliação	-	-	-	-	-	-	-	-	-
Saldos de Fusão, Cisão e Incorporação	-	-	-	-	-	-	-	-	-
Adiantamento para Futuro Aumento de Capital	-	-	-	-	-	-	-	-	-
Saldo Final do Exercício 2024	-	-	-	-	-	25.353.163,36	-	-	25.353.163,36

Especificação	Patrimônio/ Capital Social	Adiant. para Futuro Aumento de Capital (AFAC)	Reserva de Capital	Reservas de Lucros	Demais Reservas	Resultados Acumulados	Ajustes de Avaliação Patrimonial	Ações / Cotas em Tesouraria	Total
Saldo Inicial do Exercício 2025	-	-	-	-	-	25.353.163,36	-	-	25.353.163,36
Variação Cambial	-	-	-	-	-	-	-	-	-
Ajustes de Exercícios Anteriores	-	-	-	-	-	-830.383,37	-	-	-830.383,37
Aumento/Redução de Capital	-	-	-	-	-	-	-	-	-
Resgate/Reemissão de Ações e Cotas	-	-	-	-	-	-	-	-	-
Const./Realiz. da Reserva de Reavaliação de Ativos	-	-	-	-	-	-	-	-	-
Ajuste de Avaliação Patrimonial	-	-	-	-	-	-	-	-	-
Resultado do Exercício	-	-	-	-	-	7.083.893,40	-	-	7.083.893,40
Constituição/Reversão de Reservas	-	-	-	-	-	-	-	-	-
Dividendos/Juros sobre Capital Próprio	-	-	-	-	-	-	-	-	-
Provisão Tributária - IR/CS s/ Res. de Reavaliação	-	-	-	-	-	-	-	-	-
Saldos de Fusão, Cisão e Incorporação	-	-	-	-	-	-	-	-	-
Adiantamento para Futuro Aumento de Capital	-	-	-	-	-	-	-	-	-
Saldo Final do Exercício 2025	-	-	-	-	-	31.606.673,39	-	-	31.606.673,39



2. NOTAS EXPLICATIVAS

2.1. ANÁLISE DO BALANÇO PATRIMONIAL

O Balanço Patrimonial evidencia, qualitativa e quantitativamente, a situação patrimonial da entidade pública por meio de contas representativas do patrimônio público, bem como os atos potenciais, que são registrados em contas de compensação (natureza de informação de controle) (MCASP 11ª Edição). A demonstração constante no item 1.1 apresenta os saldos das contas patrimoniais da UFR em 31/12/2025 e 31/12/2024.

Quadro 1. Revisão Analítica do Balanço Patrimonial

ESPECIFICAÇÃO		ATIVO			
		2025	2024	AH	AV
ATIVO CIRCULANTE	NE	13.421.742,08	11.207.182,76	19,76%	22,53%
Caixa e Equivalentes de Caixa	NOTA 1	10.931.835,37	9.856.511,74	10,91%	18,35%
Créditos a Curto Prazo	NOTA 2	2.489.906,71	1.348.287,64	84,67%	4,18%
Créditos de Transferências a Receber		-	-	-	-
Créditos de Transferências a Receber		-	-	-	-
Demais Créditos e Valores		2489906,71	1348287,64	84,67%	4,18%
Demais Créditos e Valores		2489906,71	1348287,64	84,67%	4,18%
Investimentos e Aplicações Temporárias a Curto Prazo		-	-	-	-
Estoque a Curto Prazo	NOTA 3	-	2383,38	-100,00%	-
Ativos Não Circulantes Mantidos para Venda		-	-	-	-
VPDs Pagas Antecipadamente a Curto Prazo		-	-	-	-
ATIVO NÃO CIRCULANTE	NOTA 4	46.162.783,31	35.315.789,98	30,71%	77,47%
Ativo Realizável a Longo Prazo		574.790,94	-	-	-
Créditos a Longo Prazo		574.790,94	-	-	-
Dívida Ativa Não Tributária		574.790,94	-	-	-
Dívida Ativa Não Tributária		574.790,94	-	-	-
Estoques a Longo Prazo		-	-	-	-
Investimentos		-	-	-	-
Imobilizado		45.587.992,37	35.315.789,98	29,09%	76,51%
Bens Móveis		10.475.176,42	11.938.824,09	-12,26%	17,58%
Bens Móveis		26.243.413,07	12.535.324,63	109,36%	44,04%
(-) Depreciação/Amortização/Exaustão Acum. de Bens Móveis		-15.768.236,65	-596.500,54	2543,46%	-26,46%
(-) Redução ao Valor Recuperável de Bens Móveis		-	-	-	-
Bens Imóveis		35.112.815,95	23.376.965,89	50,20%	58,93%
Bens Imóveis		35.116.230,29	23.377.020,78	50,22%	58,94%
(-) Depr./Amortização/Exaustão Acum. de Bens Imóveis		-3.414,34	-54,89	6120,33%	-0,01%
(-) Redução ao Valor Recuperável de Bens Imóveis		-	-	-	-
Intangível		-	-	-	-
Diferido		-	-	-	-
TOTAL DO ATIVO		59.584.525,39	46.522.972,74	28,08%	100,00%



Demonstrações Contábeis e Notas Explicativas do 4º TRIMESTRE de 2025

PASSIVO					
ESPECIFICAÇÃO		2025	2024	AH	AV
PASSIVO CIRCULANTE	NE	27.977.852,00	21.169.809,38	32,16%	46,95%
Obrigações Trab., Prev. e Assist. a Pagar a Curto Prazo	NOTA 5	9.934.819,67	7.188.415,68	38,21%	16,67%
Empréstimos e Financiamentos a Curto Prazo		-	-	-	-
Fornecedores e Contas a Pagar a Curto Prazo	NOTA 6	1.302.071,74	13142,97	9806,98%	2,19%
Obrigações Fiscais a Curto Prazo		-	-	-	-
Transferências Fiscais a Curto Prazo		-	-	-	-
Provisões a Curto Prazo		-	-	-	-
Demais Obrigações a Curto Prazo	NOTA 7	16.740.960,59	13968250,73	19,85%	28,10%
PASSIVO NÃO CIRCULANTE		-	-	-	-
Obrigações Trab., Prev. e Assist. a Pagar a Longo Prazo		-	-	-	-
Empréstimos e Financiamentos a Longo Prazo		-	-	-	-
Fornecedores e Contas a Pagar a Longo Prazo		-	-	-	-
Obrigações Fiscais a Longo Prazo		-	-	-	-
Transferências Fiscais a Longo Prazo		-	-	-	-
Provisões a Longo Prazo		-	-	-	-
Demais Obrigações a Longo Prazo		-	-	-	-
TOTAL DO PASSIVO EXIGÍVEL		27.977.852,00	21.169.809,38	32,16%	46,95%
PATRIMÔNIO LÍQUIDO					
ESPECIFICAÇÃO	NE	2025	2024	AH	AV
Patrimônio Social e Capital Social		-	-	-	-
Adiantamentos para Futuro Aumento de Capital (AFAC)		-	-	-	-
Reservas de Capital		-	-	-	-
Ajustes de Avaliação Patrimonial		-	-	-	-
Reservas de Lucros		-	-	-	-
Demais Reservas		-	-	-	-
Resultados Acumulados	NOTA 8	31.606.673,39	25.353.163,36	24,67%	53,05%
Resultado do Exercício		7.083.893,40	20.426.570,97	-65,32%	11,89%
Resultados de Exercícios Anteriores		25.353.163,36	6.017.001,32	321,36%	42,55%
Ajustes de Exercícios Anteriores		-830.383,37	-1.090.408,93	-23,85%	-1,39%
(-) Ações / Cotas em Tesouraria		-	-	-	-
TOTAL DO PATRIMÔNIO LÍQUIDO		31.606.673,39	25.353.163,36	24,67%	53,05%
TOTAL DO PASSIVO E PATRIMÔNIO LÍQUIDO		59.584.525,39	46.522.972,74	28,08%	100,00%

NOTA 1. CAIXA E EQUIVALENTE DE CAIXA

O quadro 1 demonstra que o Ativo Circulante, em 31/12/2025, encerrou com o valor de R\$ 13.421.742,08 (treze milhões, quatrocentos e vinte e um mil, setecentos e quarenta e dois reais e oito centavos), que se comparado com o valor em 31/12/2024 sinaliza que teve um acréscimo de 19,76%. No comparativo com o saldo total do Ativo do período corresponde a 22,53% do Ativo Total.



Demonstrações Contábeis e Notas Explicativas do 4º TRIMESTRE de 2025

No encerramento do 4º Trimestre de 2025 o grupo Caixa e Equivalente apresenta o valor de R\$ 10.931.835,37 (dez milhões novecentos e trinta e um mil, oitocentos e trinta e cinco reais, e trinta e sete centavos), que se comparado com o valor em 31/12/2024 sinaliza que teve um acréscimo de 10,91%, e estão distribuídos da seguinte forma:

Quadro 2. Detalhamento de Caixa e Equivalentes de Caixa

CONTA CONTÁBIL	DESCRIÇÃO DA CONTA	SALDO EM 31/12/2025	SALDO EM 31/12/2024
1.1.1.1.2.20.01	LIMITE DE SAQUE COM VINCULACAO DE PGTO - OFSS	554.419,13	1.033.545,29
1.1.1.1.2.20.03	LIM DE SAQUE C/VINC.PAGTO- ORDEM PAGTO - OFSS	9.595.505,94	8.309.028,48
1.1.1.3.0.00.00	CAIXA E EQUIV DE CAIXA - VALORES REST.E VINC.	781.910,30	513.937,97
TOTAL		10.931.835,37	9.856.511,74

Fonte: SIAFI/2025

Na conta Limite de Saque com Vinculação de Pagamento – OFSS, constam os recursos recebidos para pagamento, vinculados a obrigações específicas, tais como folha de pagamento, encargos sociais, assistência estudantil, e outras despesas operacionais da Instituição.

É importante destacar que o montante de R\$ 9.595.505,94 (nove milhões quinhentos e noventa e cinco mil quinhentos e cinco reais e noventa e quatro centavos) corresponde a um saldo transitório, pois se refere a despesas cujas Ordens de Pagamento foram registradas no último dia útil do mês, como é o caso da Folha de Pagamento de Salários e Bolsas/auxílios, cuja efetivação da ordem bancária ocorre no primeiro dia útil do mês subsequente.

Os valores constantes na Conta Contábil 1.1.1.3.0.00.00 - Caixa e Equivalente de Caixa - Valores Restituíveis e Vinculados, correspondem às retenções dos contratos de serviços continuados constantes nas contas vinculadas, que a partir de 23/09/2024 passaram a ser reconhecidas como ativos da Administração, em contrapartida a um passivo, decorrente da alteração da Macrofunção 02.11.26 – Depósito em Garantia. Desta forma, todo mês é efetuada a conciliação bancária das referidas contas vinculadas, como forma de refletir no SIAFI as movimentações (resgates e juros bancários) de cada conta vinculada de contrato de mão de obra com dedicação exclusiva.

NOTA 2. CRÉDITOS A CURTO PRAZO

O montante de R\$ 2.489.906,71 (dois milhões quatrocentos e oitenta e nove mil novecentos e seis reais e setenta e um centavos), constante em Demais Créditos e



Valores (quadro 1), são os direitos a receber a curto prazo correspondente à: Adiantamento de Férias no valor de R\$ 2.326.577,32 (dois milhões trezentos e vinte e seis mil quinhentos e setenta e sete reais e trinta e dois centavos), e Salários e Ordenados no valor de R\$ 163.329,39 (cento e sessenta e três mil trezentos e vinte e nove reais e trinta e nove centavos).

NOTA 3. ESTOQUES

No quarto trimestre foi efetuado a baixa do valor de R\$2.383,38 (dois mil, trezentos e oitenta e três reais, trinta e oito centavos) na conta de estoques, para atualização dos saldos contábeis conforme levantamento realizado por meio de inventário físico. Cabe destacar que os materiais adquiridos pela UFR são para consumo imediato ou à distribuição imediata. No momento do registro da liquidação a situação utilizada realiza simultaneamente um lançamento a débito (entrada) e outro a crédito (saída) nas respectivas contas de material de consumo.

NOTA 4. ATIVO NÃO CIRCULANTE

Depreende-se do quadro 1 que o Ativo Não Circulante apresentou aumento de 30,71% em relação ao saldo do final do exercício de 2024, e representa 77,47% do valor do Ativo Total.

No mês de dezembro foi realizado o reconhecimento contábil no valor de R\$574.790,94 (quinhentos e setenta e quatro mil setecentos e noventa reais e noventa e quatro centavos), referente aos créditos não tributários inscritos em dívida ativa pela Procuradoria-Geral Federal.

O imobilizado representa 76,51% do total do Ativo e, em relação ao exercício anterior, teve aumento de 29,09%, em decorrência de ajustes contábeis realizados com base no levantamento de inventário e na implantação do SIADS em julho de 2025.

Ressalta-se que os valores registrados no Ativo Não Circulante não representam de forma precisa a realidade patrimonial da IFES, considerando que, nas contas de bens imóveis, apenas dois ativos foram registrados no Sistema de Gerenciamento dos Bens Imóveis de Uso Especial da União - SPIUnet refletindo automaticamente no SIAFI. No entanto, foram considerados os valores venais que constam nos Boletins de Cadastro Imobiliário para ambos, sendo que regularização patrimonial da UFR ainda depende da



Demonstrações Contábeis e Notas Explicativas do 4º TRIMESTRE de 2025

avaliação e averbação dos imóveis e benfeitorias, bem como da efetivação da transferência patrimonial da UFMT/ UG 154045 para UFR/UG 156677. Essa transferência refere-se aos bens imóveis anteriormente registrados na UG 154045 – UFMT, pertencentes ao antigo Campus Universitário de Rondonópolis, vinculado ao Órgão 26276/UG 154045 – UFMT, e que agora devem ser formalmente incorporados ao Órgão 26454/UG 156677 - UFR.

O quadro 3 apresenta o detalhamento dos bens móveis e o comparativo dos saldos em 31/12/2025 e 31/12/2024.

Quadro 3. Composição dos Bens Móveis

Mês Lançamento	31/12/2025	31/12/2024	AH %	AV % 31/12/2025
Conta Contábil	Saldo - R\$	Saldo - R\$		
Máquinas, Aparelhos, Equipamentos e Ferramentas	13.906.637,95	5.663.519,67	145,55%	66,12%
Bens de Informática	3.749.774,46	1.886.164,17	98,80%	17,83%
Móveis e Utensílios	3.848.299,31	2.721.799,17	41,39%	18,30%
Material Cultural, Educacional e de Comunicação	1.779.219,26	1.561.948,43	13,91%	8,46%
Veículos	2.933.666,42	583.319,74	402,93%	13,95%
Bens Móveis em Almoarifado	0,00	-	-	0,00%
Armamentos	0,00	0,02	-100,00%	0,00%
Semoventes e Equipamentos de Montaria	0,00	3.876,90	-100,00%	0,00%
Demais Bens Móveis	25.815,67	114.696,53	-77,49%	0,12%
Depreciação / Amortização Acumulada	(15.768.236,65)	-596.500,54	2543,46%	-74,97%
Total	21.033.002,19	11.938.824,09	76,17%	100,00%

Fonte: Tesouro Gerencial

No mês de julho, foi implantado o Sistema Integrado de Administração de Bens (SIADS). Para viabilizar essa implantação, foi necessário realizar um registro contábil no valor de R\$ 16.749.011,79 (dezesseis milhões, setecentos e quarenta e nove mil, onze reais e setenta e nove centavos), para igualar os saldos no SIAFI. Esse procedimento teve como base o levantamento de inventário e a planilha com as informações dos bens cadastrados no SIADS, conforme documento 2025PA0000037 - Processo SEI nº 23853.016309/2023-81.

Como resultado dos ajustes contábeis, o saldo dos bens móveis evoluiu de R\$13.573.333,22 (treze milhões, quinhentos e setenta e três mil, trezentos e trinta e três reais e vinte e dois centavos) para R\$30.220.113,16 (trinta milhões, duzentos e vinte mil, cento e treze reais e dezesseis centavos). Paralelamente a Depreciação Acumulada passou de R\$ 596.500,54 (quinhentos e noventa e seis mil, quinhentos reais e cinquenta e quatro centavos) para R\$ 8.951.252,71 (oito milhões, novecentos e cinquenta e um



Demonstrações Contábeis e Notas Explicativas do 4º TRIMESTRE de 2025

mil, duzentos e cinquenta e dois reais e setenta e um centavos). No entanto, após a conciliação dos valores contábeis com o RMB, constatou-se que os bens móveis no SIAFI apresentavam o valor de R\$ 30.220.113,16, enquanto o total constante no RMB era de R\$25.999.790,33. Isso resultou em uma diferença registrada a maior no SIAFI de R\$4.220.322,83. A regularização ocorreu no mês de dezembro através dos documentos 2025PA00065, 2025NS003575 e 2025NS003590.

Após dedução da depreciação acumulada, o valor líquido dos bens móveis apresentou um acréscimo de 76,17%, em comparação com o saldo registrado em 31/12/2024.

Os bens estão majoritariamente concentrados na conta Máquinas, Aparelhos, Equipamentos e Ferramentas, que representa 66,12% do total dos Bens Móveis.

Quadro 4. Composição dos Bens Imóveis

Mês Lançamento	31/12/2025	31/12/2024	AH %	AV % 31/12/2025
Conta Contábil	Saldo - R\$	Saldo - R\$		
Bens de Uso Especial	14.194.370,33	14.194.370,33	0,00%	40,43%
Bens Imóveis em Andamento	15.002.577,17	3.263.367,66	359,73%	42,73%
Instalações	5.919.282,79	5.919.282,79	0,00%	16,86%
Deprec./Acum./Amort. Acumulada - Bens Imóveis	(3.414,34)	(54,89)	6120,33%	-0,01%
Total	35.112.815,95	23.376.965,89	50,20%	100,00%

Fonte: Tesouro Gerencial

Conforme demonstrado no quadro 4, observa-se que houve acréscimo de 50,20% dos Bens Imóveis comparado com o saldo do final do exercício de 2024. Os bens classificados como de uso especial referem-se ao registro de dois imóveis pertencentes à UFR: o Campus Sede e a Casa dos Estudantes. Os demais imóveis serão registrados contabilmente após avaliação e averbação dos imóveis das edificações e benfeitorias.

O valor de R\$ 5.919.282,79 (cinco milhões, novecentos e dezenove mil, duzentos e oitenta e dois reais, setenta e nove centavos), constante na conta Instalações corresponde à instalação do Sistema de Geração de Energia Fotovoltaica da UFR.

Os Bens Imóveis em Andamento apresentaram uma variação significativa, com aumento de 359,73%, conforme detalhamento das obras no quadro 5:



Demonstrações Contábeis e Notas Explicativas do 4º TRIMESTRE de 2025

Quadro 5. Composição dos Bens Imóveis em Andamento

Instrumento jurídico	Empresa contratada	Objeto	31/12/2025 Saldo - R\$	31/12/2024 Saldo - R\$
Contrato nº 10/2021	Fundação Uniselva	Obra de Ambulatório Escola do Curso de Medicina da UFR	1.979.324,45	1.979.324,45
Contrato nº 08/2024	F1 Const. e Náutica Ltda	Obras do Prédio Operacional da UFR	3.289.944,42	465.707,98
Contrato nº 11/2024	Const. Mercure Ltda	Obras do Prédio Administrativo da UFR	7.110.839,52	818.335,23
Contrato nº 07/2025	Souza e Fonseca Const. E Comércio Ltda	Obras do Auditório da UFR	1.194.648,48	
Contrato nº 08/2025	Serviços de Engenharia JM Ltda	Obras de Ampliação RU da UFR	532.048,94	
Contrato nº 09/2025	Const. Mercure Ltda	Obras do Auditório da UFR	895.771,36	
Total Bens Imóveis em Andamento			15.002.577,17	3.263.367,66

Fonte: SIAFI

O Quadro 6 apresenta a composição do Passivo Circulante, e evidencia a comparação entre os valores ao final do exercício de 2024 e os saldos apurados até o encerramento do quarto trimestre de 2025.

Quadro 6. Passivo Circulante

PASSIVO	NE	31/12/2025	31/12/2024	AH %	AV % 2025
PASSIVO CIRCULANTE		27.977.852,00	21.169.809,38	32,16%	100,00%
Obrigações Trabalh., Previd. e Assist. a Pagar a Curto	NOTA 5	9.934.819,67	7.188.415,68	38,21%	35,51%
Pessoal a Pagar		8.285.802,77	6.999.608,90	18,38%	29,62%
Benefícios Previdenciários a Pagar		-	-	-	-
Benefícios Assistenciais a Pagar		114.984,48	74.172,22	55,02%	0,41%
Encargos Sociais a Pagar		1.534.032,42	114.634,56	1238,19%	5,48%
Empréstimos e Financiamentos a Curto Prazo		-	-	-	-
Empréstimos a Curto Prazo - Interno		-	-	-	-
Empréstimos a Curto Prazo - Externo		-	-	-	-
Financiamentos a Curto Prazo - Interno		-	-	-	-
Financiamentos a Curto Prazo - Externo		-	-	-	-
Fornecedores e Contas a Pagar a Curto Prazo	NOTA 6	1.302.071,74	13.142,97	9806,98%	4,65%
Fornecedores e Contas a Pagar Nacionais		1.302.071,74	13.142,97	9806,98%	4,65%
Fornecedores e Contas a Pagar Estrangeiros		-	-	-	-
Obrigações Fiscais a Curto Prazo		-	-	-	-
Obrigações Fiscais a Curto Prazo com a União		-	-	-	-
Obrigações Fiscais a Curto Prazo com os Estados		-	-	-	-
Obrigações Fiscais a Curto Prazo com os Municípios		-	-	-	-
Obrigações de Repartição a Outros Entes		-	-	-	-
Obrig. de Repartição a Outros Entes - Estados		-	-	-	-
Obrig. de Repartição a Outros Entes - Municípios		-	-	-	-
Provisões de Curto Prazo		-	-	-	-
Provisão para Riscos Trabalhistas		-	-	-	-
Provisões para Riscos Fiscais		-	-	-	-
Provisão para Riscos Cíveis		-	-	-	-
Provisão para Repartição de Créditos		-	-	-	-
Outras Provisões		-	-	-	-
Demais Obrigações a Curto Prazo	NOTA 7	16.740.960,59	13.968.250,73	19,85%	59,84%
Adiantamentos de Clientes		-	-	-	-
Obrigações por Danos a Terceiros		-	-	-	-
Arrendamento Operacional a Pagar		-	-	-	-
Debêntures e Outros Títulos de Dívida		-	-	-	-
Dividendos e JCP a Pagar		-	-	-	-
Depósitos de Instituições Autorizadas - BACEN		-	-	-	-
Valores Restituíveis		7.114.340,13	4.929.050,20	44,33%	25,43%
Outras Obrigações a Curto Prazo		9.626.620,46	9.039.200,53	6,50%	34,41%

Fonte: Tesouro Gerencial

NOTA 5. OBRIGAÇÕES TRABALHISTAS, PREVIDENCIÁRIAS E ASSISTENCIAIS A PAGAR A CURTO PRAZO

De acordo com o Quadro 6, o saldo final do quarto trimestre de 2025, referente ao subgrupo Obrigações Trabalhistas, Previdenciárias e Assistenciais a Pagar a Curto Prazo, totalizou R\$ 9.934.819,67 (nove milhões, novecentos e trinta e quatro mil,



Demonstrações Contábeis e Notas Explicativas do 4º TRIMESTRE de 2025

oitocentos e dezenove reais e sessenta e sete centavos), apresentando um aumento de 38,21% em relação ao saldo do final do exercício de 2024. Esse montante corresponde a 35,51% do total do Passivo Circulante.

Ressalta-se que os valores desse subgrupo correspondem as contas de Pessoal a Pagar, Benefícios Assistenciais a Pagar e Encargos Sociais a Pagar, ou seja, obrigações decorrentes da folha de pagamento dos servidores da UFR, liquidadas em dezembro de 2025 e com a efetivação da ordem bancária no primeiro dia útil do mês subsequente. Os recursos destinados a quitação dessas obrigações estão registrados na conta Caixa e Equivalentes de Caixa.

NOTA 6. FORNECEDORES E CONTAS A PAGAR A CURTO PRAZO

Em 31 de dezembro de 2025, a UFR apresentou o montante de R\$ 1.302.071,74 (um milhão, trezentos e dois mil, setenta e um reais e setenta e quatro centavos), referente a fornecedores a pagar a curto prazo, conforme detalhamento apresentado no Quadro 7.

Quadro 7. Composição de Fornecedores a Pagar

FORNECEDOR	DEZ/2025	DEZ/2024
	Saldo - R\$	Saldo - R\$
GRANLIMP LIMPEZA E CONSERVACAO LTDA	0,00	13.142,97
COPERPHOS INDUSTRIA COMERCIO E REPRESENTACOES LTDA	3.794,24	
FUNDACAO DE APOIO E DESENVOLVIMENTO DA UNIVERSIDADE FED	673.454,54	
GEAP AUTOGESTAO EM SAUDE	5.101,27	
PRIVADO ENGENHARIA LTDA	572.722,90	
S. BECKER CONSULTORIA E PROJETOS LTDA	46.998,79	
TOTAL	1.302.071,74	13.142,97

Fonte: Tesouro Gerencial

NOTA 7. DEMAIS OBRIGAÇÕES A CURTO PRAZO

Ainda dentro do Passivo Circulante, o subgrupo Demais Obrigações a Pagar de Curto Prazo encerrou o quarto trimestre de 2025 com o montante de R\$ 16.740.960,59 (dezesseis milhões, setecentos e quarenta mil, novecentos e sessenta reais e cinquenta e nove centavos), o qual representa 28,10% do total do Passivo e Patrimônio Líquido, conforme a distribuição nas contas contábeis apresentadas no Quadro 8.



Demonstrações Contábeis e Notas Explicativas do 4º TRIMESTRE de 2025

Quadro 8. Composição de Demais Obrigações a Pagar

Conta Contábil	31/12/2025	31/12/2024
	Saldo - R\$	Saldo - R\$
VALORES RESTITUÍVEIS	7.114.340,13	4.929.050,20
PSSS - VENCIMENTOS E VANTAGENS	733143,44	
RETENCAO PREVIDENCIARIA - FRGPS	168.944,46	121.644,63
IRRF DEVIDO AO TESOIRO NACIONAL	4.184.883,02	3.351.102,39
IMPOSTOS E CONTRIB DIVERSOS DEVIDO	226.994,46	115.928,10
PENSAO ALIMENTICIA	46.192,01	40.319,31
PLANOS DE PREVIDENCIA E ASSISTENCIA	46.900,86	36.179,95
RETENCOES - SINDICATOS	6.715,03	6.922,24
RETENCOES - EMPRESTIMOS E FINANCIA	802.342,93	668.590,81
SERVICOS DE PROCESSAMENTO DE DADOS	3.212,30	2.445,65
PREVIDENCIA COMPLEMENTAR SERVIDOR	113.101,32	65.359,94
DEPOSITOS RETIDOS DE FORNECEDORES		6.619,21
DEPOSITOS RETIDOS DE FORNECEDORES CONTA VINCULADA	781.910,30	513.937,97
OUTRAS OBRIGAÇÕES A CURTO PRAZO	9.626.620,46	9.039.200,53
INCENTIVOS A EDUCAÇÃO, CULTURA E OUTROS	151.925,33	370.475,83
AUXILIOS FINANCEIROS A PESQUISADOR		6.641,30
TRANSFERENCIAS FINANCEIRAS A COMPROVAR	9.474.695,13	8.662.083,40
TOTAL	16.740.960,59	13.968.250,73

Fonte: SIAFI

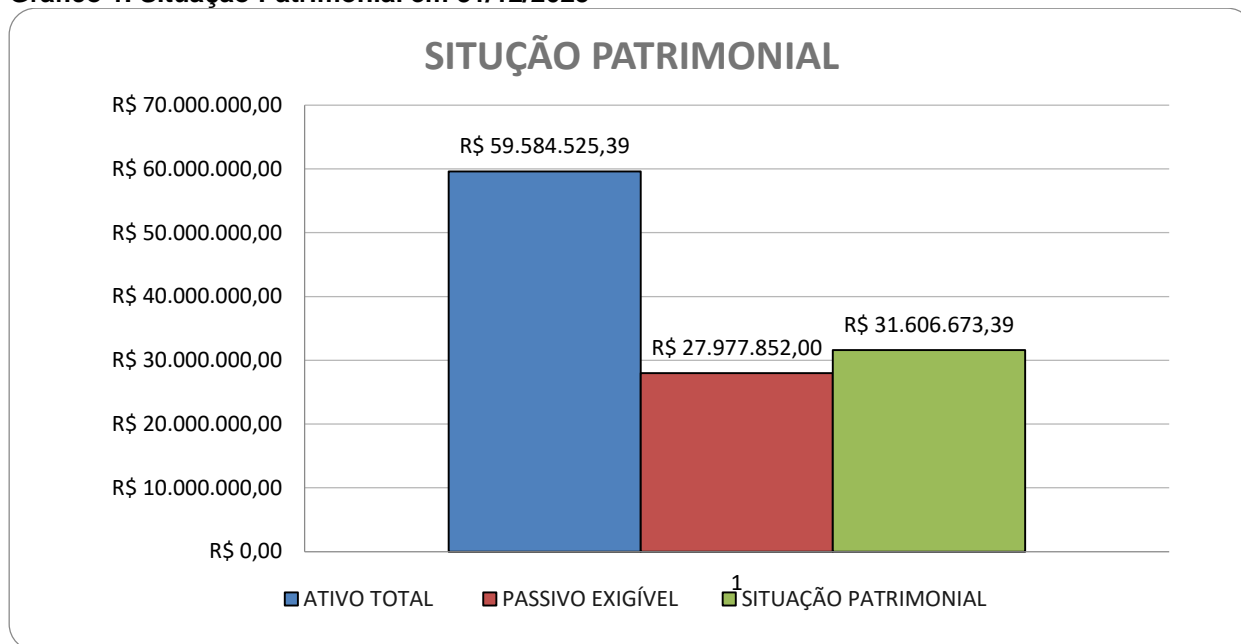
Nas Demais Obrigações a Pagar, a conta que apresenta o maior valor é a de Transferências Financeiras a Comprovar, no montante de R\$ 9.474.695,13 (nove milhões, quatrocentos e setenta e quatro mil, seiscentos e noventa e cinco reais e treze centavos). Tais transferências decorrem de Termos de Execução Descentralizada recebidos, sendo que a baixa contábil desse passivo é realizada pelo órgão descentralizador dos recursos, após o encerramento da vigência do instrumento jurídico e a aprovação da respectiva prestação de contas. O exercício de 2025 encerrou com o valor de R\$ 1.949.972,42 (um milhão, novecentos e quarenta e nove mil, novecentos e setenta e dois reais e quarenta e dois centavos), pendente de baixa a ser realizada pelo órgão descentralizador.

NOTA 8. SITUAÇÃO PATRIMONIAL

Com base no Quadro 1, observa-se que, ao final do quarto trimestre, a UFR apresenta uma situação patrimonial positiva, totalizando R\$ 31.606.673,39 (trinta e um milhões, seiscentos e seis mil, seiscentos e setenta e três reais e trinta e nove centavos). Em comparação com o 4º trimestre de 2024, ocorreu um aumento de 24,67%, conforme ilustrado no Gráfico 1.



Gráfico 1. Situação Patrimonial em 31/12/2025



A composição do Patrimônio Líquido da UFR, em 31 de dezembro de 2025, está detalhada no Quadro 9.

Quadro 9. Composição do Patrimônio Líquido

CONTA CONTÁBIL	31/12/2025	31/12/2024
	SALDO - R\$	SALDO - R\$
Resultado do Exercício	7.083.893,40	20.426.570,97
Resultados de Exercícios Anteriores	25.353.163,36	6.017.001,32
Ajustes de Exercícios Anteriores	-830.383,37	-1.090.408,93
TOTAL DO PATRIMÔNIO LÍQUIDO	31.606.673,39	25.353.163,36

Fonte: SIAFI2025

NOTA 9. ATOS POTENCIAIS ATIVOS

No quarto trimestre de 2025, os Atos Potenciais Ativos da UFR totalizaram R\$17.711.379,56 (dezessete milhões, setecentos e onze mil, trezentos e setenta e nove reais e cinquenta e seis centavos), distribuídos conforme consta no Quadro 10.

Quadro 10. Saldo dos Atos Potenciais Ativos

ESPECIFICAÇÃO	ATIVO		AH %	AV % 2025
	31/12/2025 Saldo - R\$	31/12/2024 Saldo - R\$		
Atos Potenciais Ativos				
Garantias e Contragarantias Recebidas	3.762.867,89	2.578.579,46	45,93%	21,25%
Direitos Conveniados e Outros Instrumentos Congêneros	13.820.738,34	16.881.323,36	-18,13%	78,03%
Direitos Contratuais	127.773,33	142.923,33	-10,60%	0,72%
Outros Atos Potenciais Ativos	-	-	-	-
TOTAL	17.711.379,56	19.602.826,15	-9,65%	100,00%

Fonte: SIAFI



Demonstrações Contábeis e Notas Explicativas do 4º TRIMESTRE de 2025

Dentre os atos potenciais do ativo, o valor de R\$ 3.762.867,89 (três milhões, setecentos e sessenta e dois mil, oitocentos e sessenta e sete reais e oitenta e nove centavos) é originado das garantias vigentes relacionadas a contratos de serviços, seguros e fornecimento de bens, com o objetivo de assegurar sua execução. A conta “Direitos Conveniados e Outros Instrumentos Congêneres” corresponde aos Termos de Execução Descentralizada a receber, totalizando R\$ 13.820.738,34 (treze milhões, oitocentos e vinte mil, setecentos e trinta e oito reais e trinta e quatro centavos). Já o valor de R\$ 127.773,33 (cento e vinte e sete mil, setecentos e setenta e três reais e trinta e três centavos) decorre dos contratos de locação dos bens imóveis da UFR destinados à Cantina e ao Restaurante Universitário.

NOTA 10. ATOS POTENCIAIS PASSIVOS

Os Atos Potenciais Passivos, apresentados no Quadro 11, foram extraídos do Quadro de Compensações do Balanço Patrimonial e refletem o saldo apurado em 31 de dezembro de 2025, totalizando R\$ 61.202.457,57 (sessenta e um milhões, duzentos e dois mil, quatrocentos e cinquenta e sete reais e cinquenta e sete centavos), distribuído conforme segue:

Quadro 11. Saldo dos Atos Potenciais Passivos

ESPECIFICAÇÃO	PASSIVO		AH %	AV% 2025
	31/12/2025 Saldo - R\$	31/12/2024 Saldo - R\$		
Atos Potenciais Passivos	61.202.457,57	39.049.416,25		
Garantias e Contragarantias Concedidas	-	-	-	-
Obrigações Conveniadas e Outros Instrumentos Congêneres	39.746,67	39.746,67	0,00%	0,06%
Obrigações Contratuais	61.162.710,90	39.009.669,58	56,79%	99,94%
Outros Atos Potenciais Passivos	-	-	-	-
TOTAL	61.202.457,57	39.049.416,25	56,79%	100,00%

Fonte: SIAFI 2025

As obrigações contratuais representam 99,94% do total dos saldos dos atos potenciais passivos, conforme detalhamento no quadro 12:

Quadro 12. Composição das Obrigações Contratuais por Contratado

CONTRATADO	31/12/2025	31/12/2025
	SALDO - R\$	SALDO - R\$
ARQTEC ARQUITETURA E ENGENHARIA.	0,00	97.189,78
ASCIA COMERCIO DE VEICULOS MITSUBISHI LTDA	0,00	210.000,00
ASSOCIACAO PARANAENSE DE CULTURA - APC	8.946,45	9.654,50
BRS SUPRIMENTOS CORPORATIVOS S/A	214.018,89	284.162,24
CENTROESTE SERVICOS E SOLUCOES AMBIENTAIS LTDA	15.153,60	
CLAREAR PRESTADORA DE SERVICOS LTDA	2.286.541,84	2.557.178,19
CONSTRUTORA MERCURE LTDA	7.603.040,76	12.440.277,31
CONSTRUTORA MERCURE LTDA - CTR 09/2025	9.231.895,02	
CONTRATO 12/25 - UNISELVA - PRODITEC	285.500,00	
CORREIOS - CTR4033	35.740,38	35.740,38
CORREIOS - CTR4151	4.647,96	5.512,57
CTR 05/2025-S.BECKER CONSULTORIA	245.903,34	
CTR 16/2024- SANEAR-SERV.SANEAMENTO AMB.RONDO	338.823,60	
CTR 18/2025 - VITOR MATEUS GRIMM LTDA	26.763,30	



Demonstrações Contábeis e Notas Explicativas do 4º TRIMESTRE de 2025

CTR 20/25-CURSO MEDICINA IFE S/HU- UNISELVA	357.390,00	
CTR 22/25 UNISELVA - AQUISICAO EQUIP LABORAT.	74,10	
CTR 34/UFR/2025 - PARFOR - UNISELVA	390.000,00	
CTR 35/2025 UNISELVA CONC PUBLICO PROFESSOR	135.000,00	
DF TURISMO E EVENTOS LTDA	0,00	62.500,00
EMPRESA BRASIL DE COMUNICACAO S.A	56.904,00	218.441,75
ENERGISA MATO GROSSO - DISTRIBUIDORA DE ENERGIA S.A.	306.743,40	232.298,62
FUNDACAO GETULIO VARGAS	1.100.000,00	
FUNDACAO UNISELVA CONTRATO 18/2023	0,00	187.650,00
GASOLINI COMERCIO E SERVICOS LTDA	193.153,70	225.748,00
GEAP AUTOGESTAO EM SAUDE	481.414,03	522.880,40
GRANLIMP LIMPEZA E CONSERVACAO LTDA	0,00	168.132,56
GRUPO MULTI S.A	68.388,00	
HDI SEGUROS DO BRASIL S.A.	0,00	19.159,60
HDI SEGUROS S.A.	21.010,23	
INQV - INSTITUTO NACIONAL DE QUALIDADE DE VIDA LTDA	19.239,39	9.332,22
INTERFIBRAS TELECOMUNICACOES LTDA	29.440,91	
KADEAS RESTAURANTES LTDA	5.924.323,32	3.189.544,37
KONNTE - SEGURANCA E VIGILANCIA LTDA	834.050,89	723.222,87
MAXIMA AMBIENTAL SERVICOS GERAIS E PARTICIPACOES LTDA	0,00	14.229,25
MONTEIRO ATIVIDADES ESPORTIVAS LTDA	0,00	3.358,40
MSB COMERCIO E SERVICOS LTDA	125.188,33	157.505,61
ORLEANS VIAGENS E TURISMO LTDA	2.447.808,24	
PHENIX SOLUCOES CTR 16/UFR/2022	1.869.825,90	546.879,35
PHENIX SOLUCOES CTR 17/UFR/2022	1.296.149,49	336.803,43
PRIME CONSULTORIA E ASSESSORIA - ABAST.	144.509,91	136.499,83
PRIME CONSULTORIA E ASSESSORIA - MANUT	160.064,36	149.687,07
PRIVADO ENGENHARIA LTDA	1.142.890,14	3.441.692,02
RC SEGURANCA E MEDICINA DO TRABALHO LTDA	0,00	12.498,90
S. BECKER CONSULTORIA E PROJETOS LTDA	448.777,08	642.039,28
S.BECKER CONSULTORIA E PROJ.LTDA/CTR13/2024	107.588,99	215.177,97
S.R.J COMERCIO & SERVICOS LTDA	8.706.963,25	9.873.150,77
SANEAR - SERVICO DE SANEAMENTO AMBIENTAL DE RONDONOPOLI	0,00	543.163,11
SERVICO FEDERAL DE PROCESSAMENTO DE DADOS (SERPRO)	8.709,58	8.047,13
SERVICOS DE ENGENHARIA J M LTDA	2.560.369,53	
SETTA - SERVICOS TERCEIRIZADOS LTDA	1.405.676,87	1.691.466,88
SOUZA E FONSECA CONSTRUCOES E COMERCIO. LTDA	10.120.880,01	
START CONSULTORIA E SERVICOS LTDA	6.554,77	
TELEFONICA BRASIL S.A.	16.647,34	38.845,22
TORINO INFORMATICA LTDA..	380.000,00	
TOTAL	61.162.710,90	39.009.669,58

Fonte: Tesouro Gerencial

Os valores mencionados acima referem-se às parcelas ainda a serem executadas em cada contrato. Destaca-se que houve um aumento significativo nas obrigações contratuais em comparação com o saldo de 31/12/2024, em razão da contratação de empresas para execução de prestação de serviços e obras na UFR.

Entre as empresas contratadas em 2025 com valores expressivos, destacam-se:

* Construtora Mercure Ltda.: responsável pela construção do Prédio Administrativo e Auditório da UFR;

* Kadeas restaurantes Ltda.: fornece alimentação para o restaurante universitário da UFR;

* Serviços de Engenharia J M Ltda.: encarregada da ampliação do Restaurante Universitário;

* S.R.J Comércio & Serviços Ltda.: contratada para serviços de limpeza;

* Souza e Fonseca Construções e Comércio Ltda.: responsável pela construção do Prédio Didático;



* Privado Engenharia Ltda.: executa as obras do Prédio Operacional da UFR. É importante ressaltar que essa empresa anteriormente operava sob a razão social F1 Construções e Náutica Ltda., tendo realizado a alteração conforme documentado no Processo nº 23853.002910/2025-58.

Além disso, a nova lei de Licitações nº 14.133/2021, permite a vigência inicial de contratos contínuos por cinco anos, de forma que muitos contratos foram adequados a este novo normativo.

Ressalta-se que os atos potenciais representam situações que ainda não estão registradas no patrimônio, mas que podem, direta ou indiretamente, impactá-lo futuramente.



2.2. ANÁLISE DA DEMONSTRAÇÃO DAS VARIAÇÕES PATRIMONIAIS - DVP

As Demonstrações das Variações Patrimoniais evidenciam o resultado patrimonial, obtido por meio do confronto entre as Variações Patrimoniais Aumentativas (VPA), correspondentes às receitas, e as Variações Patrimoniais Diminutivas (VPD), relativas às despesas, as quais impactam diretamente o patrimônio líquido da IFES.

É importante destacar que a análise dessas variações patrimoniais se refere à comparação entre o quarto trimestre de 2025 e o quarto trimestre de 2024.

Quadro 13. Variações Patrimoniais Aumentativas

VARIAÇÕES PATRIMONIAIS QUANTITATIVAS				
VARIAÇÕES PATRIMONIAIS AUMENTATIVAS	31/12/2025	31/12/2024	AH%	AV% 31/12/2025
Impostos, Taxas e Contribuições de Melhoria	-	-		-
Contribuições	-	-		-
Exploração e Venda de Bens, Serviços e Direitos	190.364,97	199.267,29	-4,47	0,11
Variações Patrimoniais Aumentativas Financeiras	-	-		-
Transferências e Delegações Recebidas	154.899.566,31	127.729.039,67	21,27	86,42
Valorização e Ganhos c/ Ativos e Desincorporação de Passivos	23.959.821,75	19.860.797,37	20,64	13,37
Outras Variações Patrimoniais Aumentativas	197.503,68	870.437,44	-77,31	0,11
TOTAL	179.247.256,71	148.659.541,77	20,58	100,00

Fonte: Tesouro Gerencial

Dentre as Variações Patrimoniais Aumentativas, o grupo de Exploração e Venda de Bens, Serviços e Direitos representa 0,11% do total das VPA, e compreende as receitas oriundas da locação de espaços físicos da UFR para instalações da Cantina e Restaurante Universitário da IFES.

No período analisado, verificou-se uma variação de 20,64% na Valorização e Ganhos com Ativos, decorrente dos ajustes contábeis efetuados para atualizar os registros conforme o levantamento de inventário e para alinhar os saldos contábeis aos valores dos bens cadastrados no SIADS para implantação do sistema na UFR.

Observa-se que as Transferências e Delegações Recebidas, representam 86,43% do total das VPA, sendo a principal fonte de recursos para a manutenção e investimento da UFR. Esses valores estão distribuídos conforme demonstrado no quadro a seguir:



Demonstrações Contábeis e Notas Explicativas do 4º TRIMESTRE de 2025

Quadro 14. Composição de Transferências e Delegações Recebidas

ESPECIFICAÇÃO	SALDO EM R\$
Transferências Recebidas para Execução Orçamentária	138.324.171,61
Transferências Recebidas para Pagamento de RP	12.091.910,02
Demais Transferências Recebidas	-
Movimentação de Saldos Patrimoniais	4.208.511,49
Doações/Transferências Recebidas	274.973,19
TOTAL	154.899.566,31

Fonte: SIAFI

O valor de R\$ 154.624.593,12 (cento e cinquenta e quatro milhões, seiscentos e vinte e quatro mil, quinhentos e noventa e três reais e doze centavos) refere-se às Transferências Intragovernamentais, e R\$ 274.973,19 (duzentos e setenta e quatro mil, novecentos e setenta e três reais e dezenove centavos), às Transferências Intergovernamentais.

Quadro 15. Variações Patrimoniais Diminutivas

VARIAÇÕES PATRIMONIAIS QUANTITATIVAS				
VARIAÇÕES PATRIMONIAIS DIMINUTIVAS	31/12/2025	31/12/2024	AH%	AV% 31/12/2025
Pessoal e Encargos	121.039.087,07	101.210.640,76	19,59	70,30
Benefícios Previdenciários e Assistenciais	3.998.946,85	2.761.858,10	44,79	2,32
Uso de Bens, Serviços e Consumo de Capital Fixo	29.087.584,90	13.311.768,62	118,51	16,90
Variações Patrimoniais Diminutivas Financeiras	18.213,44	18.168,90	0,25	0,01
Transferências e Delegações Concedidas	800.041,19	2.371.225,59	-66,26	0,46
Desvalorização e Perda de Ativos e Incorporação de Passivos	12.796.739,78	3.925.750,41	225,97	7,43
Tributárias	8.838,42	20.968,30	-57,85	0,01
Custo - Mercadorias, Produtos Vend. e dos Serviços Prestados	-	-	-	-
Outras Variações Patrimoniais Diminutivas	4.413.911,66	4.612.590,12	-4,31	2,56
TOTAL	172.163.363,31	128.232.970,80	34,26	100,00

Fonte: Tesouro Gerencial

As Variações Patrimoniais Diminutivas totalizaram R\$ 172.163.363,31 (cento e setenta e dois milhões, cento e sessenta e três mil, trezentos e sessenta e três reais e trinta e um centavos) em 2025, e teve um acréscimo de 34,26% em relação a 2024.

A categoria de Pessoal e Encargos representa 70,30% do total das VPD e, em comparação com o mesmo período do ano anterior, apresentou um aumento de 19,59%.

O valor de R\$ 29.087.584,90 (vinte e nove milhões, oitenta e sete mil, quinhentos e oitenta e quatro reais e noventa centavos), registrado no grupo Uso de Bens, Serviços e Consumo de Capital Fixo, inclui, entre outras despesas, gastos com material de consumo, diárias, contratos de prestação de serviços, bem como despesas com depreciação, amortização e exaustão.

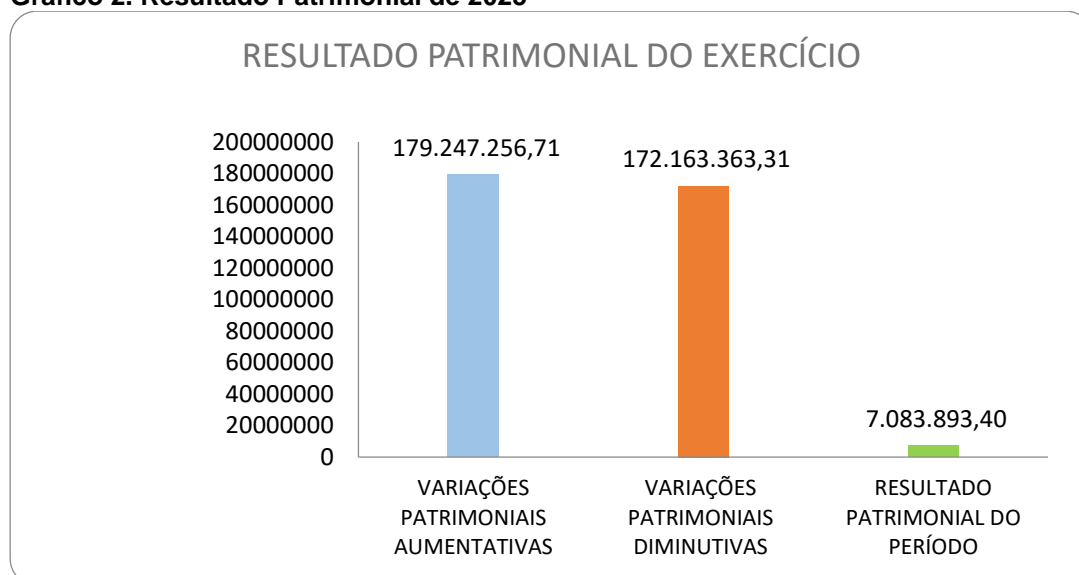


As Transferências e Delegações Concedidas no valor de R\$ 800.041,19 (oitocentos mil, quarenta e um reais e dezenove centavos), referem-se às transferências intragovernamentais.

A Desvalorização e Perda de Ativos e Incorporação de Passivos no total de R\$ 12.796.739,78 (doze milhões, setecentos e noventa e seis mil, setecentos e trinta e nove reais e setenta e oito centavos), apresentou elevação de 225,97% decorrente dos ajustes patrimoniais com base no inventário e bens cadastrados no SIADS.

Em Outras Variações Patrimoniais Diminutivas estão contabilizadas as despesas com bolsa de estudos no país e auxílios para desenvolvimento de estudos.

Gráfico 2. Resultado Patrimonial de 2025



NOTA 11. RESULTADO PATRIMONIAL

O resultado patrimonial do exercício foi superavitário no valor de R\$ 7.083.893,40 (sete milhões, oitenta e três mil, oitocentos e noventa e três reais e quarenta centavos), e decorre do confronto entre as Variações Patrimoniais Aumentativas e as Variações Patrimoniais Diminutivas, e apresenta uma queda de 65,32% em relação a 2024, este valor compõe o Balanço Patrimonial, conforme consta no Quadro1, e na Nota 8.



Demonstrações Contábeis e Notas Explicativas do 4º TRIMESTRE de 2025

2.3. ANÁLISE DO BALANÇO ORÇAMENTÁRIO - BO

O Balanço Orçamentário demonstra a execução orçamentária da receita e despesa durante o 4º TRIMESTRE de 2025.

Quadro 16. Revisão Analítica das Receitas Orçamentárias

RECEITAS ORÇAMENTÁRIAS	NOTA 12	Previsão Inicial	Previsão Atualizada	Receitas Realizadas	Saldo	Realização	AV
RECEITAS CORRENTES		238.300,00	238.300,00	174.108,80	(64.191,20)	73,06%	100,00%
Receitas Tributárias		-	-	-	-	-	-
Receitas de Contribuições		-	-	-	-	-	-
Receita Patrimonial		197.201,00	197.201,00	121.937,35	(75.263,65)	61,83%	70,04%
Receita Agropecuária		-	-	-	-	-	-
Receita Industrial		-	-	-	-	-	-
Receitas de Serviços		1.357,00	1.357,00	1.666,00	309,00	122,77%	0,96%
Transferências Correntes		-	-	-	-	-	-
Outras Receitas Correntes		39.742,00	39.742,00	50.505,45	10.763,45	127,08%	29,01%
RECEITAS DE CAPITAL		-	-	-	-	-	-
Operações de Crédito		-	-	-	-	-	-
Alienação de Bens		-	-	-	-	-	-
Amortização de Empréstimos		-	-	-	-	-	-
Transferências de Capital		-	-	-	-	-	-
Outras Receitas de Capital		-	-	-	-	-	-
RECURSOS ARRECADADOS EM EXERCÍCIOS ANTERIORES		-	-	-	-	-	-
SUBTOTAL DE RECEITAS		238.300,00	238.300,00	174.108,80	(64.191,20)	73,06%	100,00%
REFINANCIAMENTO		-	-	-	-	-	-
SUBTOTAL COM FINANCIAMENTO		238.300,00	238.300,00	174.108,80	(64.191,20)	73,06%	100,00%
DÉFICIT	NOTA 14	-	-	160.232.752,05	160.232.752,05		
TOTAL		238.300,00	238.300,00	160.406.860,85	160.168.560,85		

Fonte: Tesouro Gerencial, SIAFI

NOTA 12. RECEITAS ORÇAMENTÁRIAS

De acordo com as informações constantes no quadro 16, referente a revisão analítica das Receitas no quarto trimestre de 2025, constata-se que a Previsão das Receitas Correntes foi de R\$ 238.300,00 (duzentos e trinta e oito mil e trezentos reais), e a arrecadação do período totalizou R\$ 174.108,80 (cento e setenta e quatro mil, cento e oito reais e oitenta centavos), o que corresponde a 73,06% da previsão anual.

A Receita Patrimonial realizada no valor de R\$ 121.937,35 (cento e vinte e um mil, novecentos e trinta e sete reais e trinta e cinco centavos), é derivada de contratos de receitas de locação de imóveis da UFR. As Outras Receitas Correntes realizadas no valor de R\$ 50.505,45 (cinquenta mil, quinhentos e cinco reais e quarenta e cinco centavos), referem-se às multas de contratos de serviços e taxas administrativas.



Demonstrações Contábeis e Notas Explicativas do 4º TRIMESTRE de 2025

Quadro 17. Análise da Execução da Despesa

DESPESAS ORÇAMENTÁRIAS	Nota 13	Dotação Inicial	Dotação Atualizada	Despesas Empenhadas	Despesas Liquidadas	Despesas Pagas	Saldo da Dotação	Execução	AV
DESPESAS CORRENTES		123.509.401,00	143.394.597,00	145.821.691,85	142.150.693,48	125.229.220,71	(2.427.094,85)	101,69%	90,91%
Pessoal e Encargos Sociais		101.374.740,00	119.441.369,00	117.983.229,25	117.880.586,51	102.771.865,16	1.458.139,75	98,78%	73,55%
Juros e Encargos da Dívida		-	-	-	-	-	-	-	-
Outras Despesas Correntes		22.134.661,00	23.953.228,00	27.838.462,60	24.270.106,97	22.457.355,55	(3.885.234,60)	116,22%	17,35%
DESPESAS DE CAPITAL		7.887.101,00	8.427.678,00	14.585.169,00	4.162.968,08	4.078.483,12	(6.157.491,00)	173,06%	9,09%
Investimentos		7.887.101,00	8.427.678,00	14.585.169,00	4.162.968,08	4.078.483,12	(6.157.491,00)	173,06%	9,09%
Inversões Financeiras		-	-	-	-	-	-	-	-
Amortização da Dívida		-	-	-	-	-	-	-	-
RESERVA DE CONTINGÊNCIA		-	-	-	-	-	-	-	-
RESERVA DO RPPS		-	-	-	-	-	-	-	-
SUBTOTAL DAS DESPESAS		131.396.502,00	151.822.275,00	160.406.860,85	146.313.661,56	129.307.703,83	(8.584.585,85)	105,65%	100,00%
AMORTIZAÇÃO DA DÍVIDA / REFINANCIAMENTO		-	-	-	-	-	-	-	-
SUBTOTAL COM REFINANCIAMENTO		131.396.502,00	151.822.275,00	160.406.860,85	146.313.661,56	129.307.703,83	(8.584.585,85)	105,65%	100,00%
SUPERÁVIT		-	-	-	-	-	-	-	-
TOTAL		131.396.502,00	151.822.275,00	160.406.860,85	146.313.661,56	129.307.703,83	(8.584.585,85)	105,65%	100,00%

Fonte: Tesouro Gerencial, SIAFI

NOTA 13. DESPESAS ORÇAMENTÁRIAS

No quadro 17 demonstra-se os valores das dotações e a composição da execução da despesa da UFR até 31/12/2025.

A despesa orçamentária anual fixada foi no valor de R\$ 131.396.502,00 (cento e trinta e um milhões, trezentos e noventa e seis mil, quinhentos e dois reais). Durante o período, foram realizados ajustes que atualizaram a dotação das despesas orçamentárias para R\$ 151.822.275,00 (cento e cinquenta e um milhões, oitocentos e vinte e dois mil, duzentos e setenta e cinco reais), distribuídas entre Despesas Correntes e Despesas de Capital. Observa-se que 90,91% da dotação atualizada foram destinados à execução das despesas correntes, e 9,09% às despesas de capital.

Depreende-se dos dados apresentados no quadro acima que, até o encerramento do quarto trimestre de 2025, foram empenhadas o valor total de R\$ 160.406.860,85 (cento e sessenta milhões, quatrocentos e seis mil, oitocentos e sessenta reais e oitenta e cinco centavos), correspondente a 105,65% da dotação atualizada para o exercício de 2025.

As Despesas correntes executadas, no valor R\$145.821.691,85 (cento e quarenta e cinco milhões, oitocentos e vinte e um mil, seiscentos e noventa e um reais e oitenta e



Demonstrações Contábeis e Notas Explicativas do 4º TRIMESTRE de 2025

cinco centavos), correspondem a 101,69% do total da dotação fixada para despesa corrente anual, e as Despesas de Capital empenhadas no valor de R\$ 14.585.169,00 (quatorze milhões, quinhentos e oitenta e cinco mil, cento e sessenta e nove reais), representam 173,06% do total da respectiva despesa prevista para 2025.

As despesas correntes de pessoal e encargos sociais executadas compreendem as despesas obrigatórias, sobre as quais a Universidade não possui autonomia para alterar o destino da aplicação dos recursos, e representam 73,55% do total das despesas executadas. As Outras Despesas Correntes (encargos patronais, bolsas, contratos), cuja execução ocorre, em sua grande parte, de modo discricionário, destinam-se à manutenção e ao funcionamento institucional e correspondem 17,35% do total das despesas executadas. As Despesas de Capital equivalem a 9,09% do total das despesas executadas.

Destaca-se que, nas outras Despesas Correntes, estão incluídos os valores decorrentes das descentralizações recebidas de outros órgãos para execução na UFR, conforme o quadro a seguir:

Quadro 18. Movimentação Orçamentária – Órgão

Unidade Orçamentária		Categoria Econômica Despesa	Grupo Despesa	Valor em R\$								
				Dotação Inicial	Dotação Atualizada	Descentralizações Recebidas	Descentralizações Concedidas	Despesas Empenhadas	Despesas Liquidadas	Despesas Pagas	Crédito Bloqueado	Crédito Disponível
26101	MINISTERIO DA EDUCACAO	DESPESAS CORRENTES	Outras Despesas Correntes			3.520.686,76		3.520.686,76	3.299.626,36	3.299.626,36		0,00
		DESPESAS DE CAPITAL	Investimentos			6.194.275,00		6.194.275,00	357.671,29	357.671,29		0,00
		Total				9.714.961,76		9.714.961,76	3.657.297,65	3.657.297,65		0,00
26291	FUND.COORD.DE APERF.DE PESSOAL NIVEL SUPERIOR	DESPESAS CORRENTES	Outras Despesas Correntes			608.483,62		608.483,62	589.925,13	589.925,13		0,00
		Total				608.483,62		608.483,62	589.925,13	589.925,13		0,00
26351	UNIVERSIDADE FEDERAL DO RECONCAVO DA BAHIA	DESPESAS CORRENTES	Outras Despesas Correntes			2.088,39		2.088,39	0,00			0,00
		Total				2.088,39		2.088,39	0,00			0,00
26414	INST.FED.DE EDUC.,CIENC.E TEC.DO MATO GROSSO	DESPESAS CORRENTES	Outras Despesas Correntes			0,00		0,00				0,00
		Total				0,00		0,00				0,00
26454	UNIVERSIDADE FEDERAL DE RONDONOPOLIS	DESPESAS CORRENTES	Pessoal e Encargos Sociais	101.374.740,00	119.441.369,00			117.983.229,25	102.771.865,16	102.771.865,16		1.458.139,75
			Outras Despesas Correntes	22.134.661,00	23.953.228,00		8.973,28	23.707.203,83	18.567.804,06	18.567.804,06	0,00	237.050,89
			Total	123.509.401,00	143.394.597,00		8.973,28	141.690.433,08	121.339.669,22	121.339.669,22	0,00	1.695.190,64
		DESPESAS DE CAPITAL	Investimentos	7.887.101,00	8.427.678,00			8.390.894,00	3.720.811,83	3.720.811,83	36.784,00	0,00
			Total	7.887.101,00	8.427.678,00			8.390.894,00	3.720.811,83	3.720.811,83	36.784,00	0,00
Total				131.396.502,00	151.822.275,00		8.973,28	150.081.327,08	125.060.481,05	125.060.481,05	36.784,00	1.695.190,64
Total				131.396.502,00	151.822.275,00	10.325.533,77	8.973,28	160.406.860,85	129.307.703,83	129.307.703,83	36.784,00	1.695.190,64

Fonte: Tesouro Gerencial, SIAFI



NOTA 14. RESULTADO ORÇAMENTÁRIO

O Resultado Orçamentário, ou seja, a diferença entre os valores arrecadados e as despesas empenhadas, apresenta déficit de R\$ 160.232.752,05 (cento e sessenta milhões, duzentos e trinta e dois mil, setecentos e cinquenta e dois reais e cinco centavos), conforme demonstrado no Quadro 16. Esse resultado decorre do fato de que a Universidade não é um órgão cujo foco principal seja a arrecadação de receita, sendo sua renda própria insuficiente para as despesas da instituição. Dessa forma, depende dos valores da Lei Orçamentária Anual (LOA), de Termos de Execução Descentralizada (TED) firmados, bem como de emendas parlamentares e de bancada.

No quadro 18 constam as descentralizações de recursos recebidos, no valor de R\$ 10.325.533,77 (dez milhões, trezentos e vinte e cinco mil, quinhentos e trinta e três reais e setenta e sete centavos).

Quadro 19. Restos a pagar

EXECUÇÃO DOS RESTOS A PAGAR NÃO PROCESSADOS						
DESPESAS ORÇAMENTÁRIAS	INSCRITOS EM EXERCÍCIOS ANTERIORES	INSCRITOS EM 31 DE DEZEMBRO DO EXERCÍCIO ANTERIOR	LIQUIDADOS	PAGOS	CANCELADOS	SALDO
DESPESAS CORRENTES	-	4.715.188,16	3.803.653,05	3.756.654,26	132.655,10	825.878,80
Pessoal e Encargos Sociais	-	53.240,48	5.031,16	5.031,16	48.209,32	-
Juros e Encargos da Dívida	-	-	-	-	-	-
Outras Despesas Correntes	-	4.661.947,68	3.798.621,89	3.751.623,10	84.445,78	825.878,80
DESPESAS DE CAPITAL	-	9.789.074,49	9.048.316,29	8.380.026,24	0,04	1.409.048,21
Investimentos	-	9.789.074,49	9.048.316,29	8.380.026,24	0,04	1.409.048,21
Inversões Financeiras	-	-	-	-	-	-
Amortização da Dívida	-	-	-	-	-	-
TOTAL	-	14.504.262,65	12.851.969,34	12.136.680,50	132.655,14	2.234.927,01

EXECUÇÃO RESTOS A PAGAR PROCESSADOS E NÃO PROCESSADOS LIQUIDADOS					
DESPESAS ORÇAMENTÁRIAS	INSCRITOS EM EXERCÍCIOS ANTERIORES	INSCRITOS EM 31 DE DEZEMBRO DO EXERCÍCIO ANTERIOR	PAGOS	CANCELADOS	SALDO
DESPESAS CORRENTES	-	11.965.844,38	11.965.828,52	15,86	-
Pessoal e Encargos Sociais	-	10.737.010,42	10.736.994,56	15,86	-
Juros e Encargos da Dívida	-	-	-	-	-
Outras Despesas Correntes	-	1.228.833,96	1.228.833,96	-	-
DESPESAS DE CAPITAL	-	27.943,63	27.943,63	-	-
Investimentos	-	27.943,63	27.943,63	-	-
Inversões Financeiras	-	-	-	-	-
Amortização da Dívida	-	-	-	-	-
TOTAL	-	11.993.788,01	11.993.772,15	15,86	0,00

Fonte: SIAFI

Com relação aos Restos a Pagar, constantes no Quadro 19, o valor total inscrito foi de R\$ 26.498.050,66 (vinte e seis milhões, quatrocentos e noventa e oito mil, cinquenta reais, e sessenta e seis centavos). No período, foram pagos R\$ 24.130.452,65 (vinte e quatro milhões, cento e trinta mil, quatrocentos e cinquenta e dois reais e



Demonstrações Contábeis e Notas Explicativas do 4º TRIMESTRE de 2025

sessenta e cinco centavos) e cancelados R\$ 132.671,00 (cento e trinta e dois mil, seiscentos e setenta e um reais).

Destaca-se que o exercício de 2025 encerrou com o montante de R\$ 2.234.927,01 (dois milhões, duzentos e trinta e quatro mil, novecentos e vinte e sete reais e um centavo) em Restos a Pagar inscritos em 31/12/2024, que permanecerão com saldo para o exercício de 2026.

O montante está distribuído na conta 6.3.1.1.0.00.00 - RP Não Processados a Liquidar no valor de R\$ 1.519.638,17 (Um milhão, quinhentos e dezenove mil, seiscentos e trinta e oito reais e dezessete centavos) e na conta 6.3.1.3.0.00.00 - RP Não Processados Liquidados a Pagar o saldo de R\$ 715.288,84 (Setecentos e quinze mil, duzentos e oitenta e oito reais e oitenta e quatro centavos).



Demonstrações Contábeis e Notas Explicativas do 4º TRIMESTRE de 2025

2.4. ANÁLISE DO BALANÇO FINANCEIRO - BF

O Balanço Financeiro evidencia as receitas e despesas orçamentárias, os ingressos e dispêndios extraorçamentários, bem como os saldos de caixa do exercício anterior e aqueles que se transferem para o início do exercício seguinte. O objetivo principal do Balanço Financeiro é demonstrar as movimentações financeiras que impactam o caixa e equivalentes de caixa ao longo do exercício financeiro, conforme estabelecido na Instrução de Procedimentos Contábeis – IPC 06/STN.

Destaca-se que o comparativo dos valores apresentados no Balanço Financeiro tem como base os saldos apurados em 31/12/2025 e no mesmo período do ano anterior.

Quadro 20. Composição dos Ingressos

INGRESSOS				
ESPECIFICAÇÃO	NE	2025	2024	AH%
Receitas Orçamentárias		174.108,80	737.081,14	-76,38%
Recursos Não Vinculados		-	-	
Recursos Vinculados		203.528,14	1.381.515,70	-85,27%
Previdência Social (RPPS)		-	-	
Fundos, Órgãos e Programas		203.528,14	1.381.515,70	-85,27%
(-) Deduções da Receita Orçamentária		-29.419,34	-644.434,56	-95,43%
Transferências Financeiras Recebidas		154.624.593,12	127.493.142,09	21,28%
Resultantes da Execução Orçamentária		138.324.171,61	118.166.353,99	17,06%
Repasso Recebido		138.324.171,61	118.166.353,99	17,06%
Independentes da Execução Orçamentária		16.300.421,51	9.326.788,10	74,77%
Transferências Recebidas para Pagamento de RP		12.091.910,02	4.768.974,66	153,55%
Demais Transferências Recebidas		-	967.314,32	-
Movimentação de Saldos Patrimoniais		4.208.511,49	3.590.499,12	17,21%
Aporte ao RPPS		-	-	-
Aporte ao RGPS		-	-	-
Recebimentos Extraorçamentários		32.144.839,23	29.398.513,93	9,34%
Inscrição dos Restos a Pagar Processados		17.005.957,73	11.987.168,80	41,87%
Inscrição dos Restos a Pagar Não Processados		14.093.199,29	14.504.262,65	-2,83%
Depósitos Restituíveis e Valores Vinculados		851.460,80	2.591.958,89	-67,15%
Outros Recebimentos Extraorçamentários		194.221,41	315.123,59	-38,37%
Arrecadação de Outra Unidade		194.221,41	315.123,59	-38,37%
Saldo do Exercício Anterior		9.856.511,74	7.948.176,05	24,01%
Caixa e Equivalentes de Caixa		9.856.511,74	7.948.176,05	24,01%
TOTAL	NOTA 15	196.800.052,89	165.576.913,21	18,86%

Fonte: SIAFI

NOTA 15. INGRESSOS

As Receitas e Despesas Orçamentárias Ordinárias compreendem as receitas orçamentárias líquidas das deduções, e despesas orçamentárias de livre alocação, entre



Demonstrações Contábeis e Notas Explicativas do 4º TRIMESTRE de 2025

a origem e a aplicação de recursos, destinadas a atender quaisquer finalidades.

Por sua vez, as Receitas e Despesas Orçamentárias Vinculadas abrangem as receitas orçamentárias líquidas das deduções, e as despesas orçamentárias cujas aplicações dos recursos são definidas em lei de acordo com sua origem (MCASP 11ª Edição, p. 570).

Durante o quarto trimestre de 2025, o Órgão 26454 não obteve ingresso de receitas orçamentárias ordinárias.

O valor líquido das Receitas Orçamentárias vinculadas, apurado até 31/12/2025, totalizou R\$ 174.108,80 (cento e setenta e quatro mil, cento e oito reais e oitenta centavos). Constatou-se que, em relação a 2024, houve uma redução de 85,27%. As receitas que compõem esse grupo são as provenientes de Aluguéis de Imóveis, Multas e Juros previstos em Contratos de Serviços.

Quadro 21. Composição dos Dispêndios

DISPÊNDIOS				
ESPECIFICAÇÃO	NE	2025	2024	AH%
Despesas Orçamentárias		160.406.860,85	134.898.875,03	18,91%
Recursos Não Vinculados		157.274.316,03	130.199.678,48	20,79%
Recursos Vinculados		3.132.544,82	4.699.196,55	-33,34%
Educação		756315,12	2.194.857,00	-
Previdência Social (RPPS)		2.202.122,34	1.783.908,55	23,44%
Fundos, Órgãos e Programas		174.107,36	720.431,00	-
Transferências Financeiras Concedidas		602.547,48	2.315.823,60	-73,98%
Resultantes da Execução Orçamentária		8973,28	1000000	-
Repasse Concedido		8973,28	1000000	-
Independentes da Execução Orçamentária		593.574,20	1.315.823,60	-54,89%
Demais Transferências Concedidas		250.000,00	1.000.000,01	-75,00%
Movimento de Saldos Patrimoniais		343.574,20	315.823,59	8,79%
Aporte ao RPPS		-	-	-
Aporte ao RGPS		-	-	-
Pagamentos Extraorçamentários		24.858.809,19	18.505.702,84	34,33%
Pagamento dos Restos a Pagar Processados		11.993.772,15	11.102.967,20	8,02%
Pagamento dos Restos a Pagar Não Processados		12.136.680,50	5.324.714,72	127,93%
Depósitos Restituíveis e Valores Vinculados		583.488,47	2.078.020,92	-71,92%
Outros Pagamentos Extraorçamentários		144868,07	-	-
Demais Pagamentos		144868,07	-	-
Saldo para o Exercício Seguinte		10.931.835,37	9.856.511,74	10,91%
Caixa e Equivalentes de Caixa		10.931.835,37	9.856.511,74	10,91%
TOTAL	NOTA 16	196.800.052,89	165.576.913,21	18,86%

Fonte: SIAFI



NOTA 16. DISPÊNDIOS

O quadro 21 demonstra que a Despesa Orçamentária Ordinária no valor de R\$ 157.274.316,03 (cento e cinquenta e sete milhões, duzentos e setenta e quatro mil, trezentos e dezesseis reais e três centavos), apresenta maior representatividade entre as despesas orçamentárias, totalizando 98,05%. Em comparação com o mesmo período do ano anterior, observa-se aumento de 20,79%. As despesas orçamentárias vinculadas representam 1,95%, abrangendo, nesse grupo os gastos com educação e Previdência Social (RPPS).

No que se refere aos Pagamentos Extraorçamentários, verifica-se que 97,07% correspondem aos Restos a Pagar. Consideram-se Restos a Pagar as despesas empenhadas e não pagas até 31/12/2024, e inscritas como:

- Restos a Pagar Processados: despesas empenhadas e liquidadas;
- Restos a Pagar não Processados: despesas empenhadas e não liquidadas.

Quadro 22. Resultado Financeiro

CAIXA E EQUIVALENTES DE CAIXA		
BALANÇO FINANCEIRO	2025	2024
(+) SALDO FINAL	10.931.835,37	9.856.511,74
(-) SALDO INICIAL	9.856.511,74	7.948.176,05
(=) RESULTADO FINANCEIRO	1.075.323,63	1.908.335,69
INGRESSOS E DISPÊNDIOS		
BALANÇO FINANCEIRO	2025	2024
(+) INGRESSOS	186.943.541,15	157.628.737,16
(-) DISPÊNDIOS	185.868.217,52	155.720.401,47
(=) RESULTADO FINANCEIRO	1.075.323,63	1.908.335,69

Fonte: SIAFI

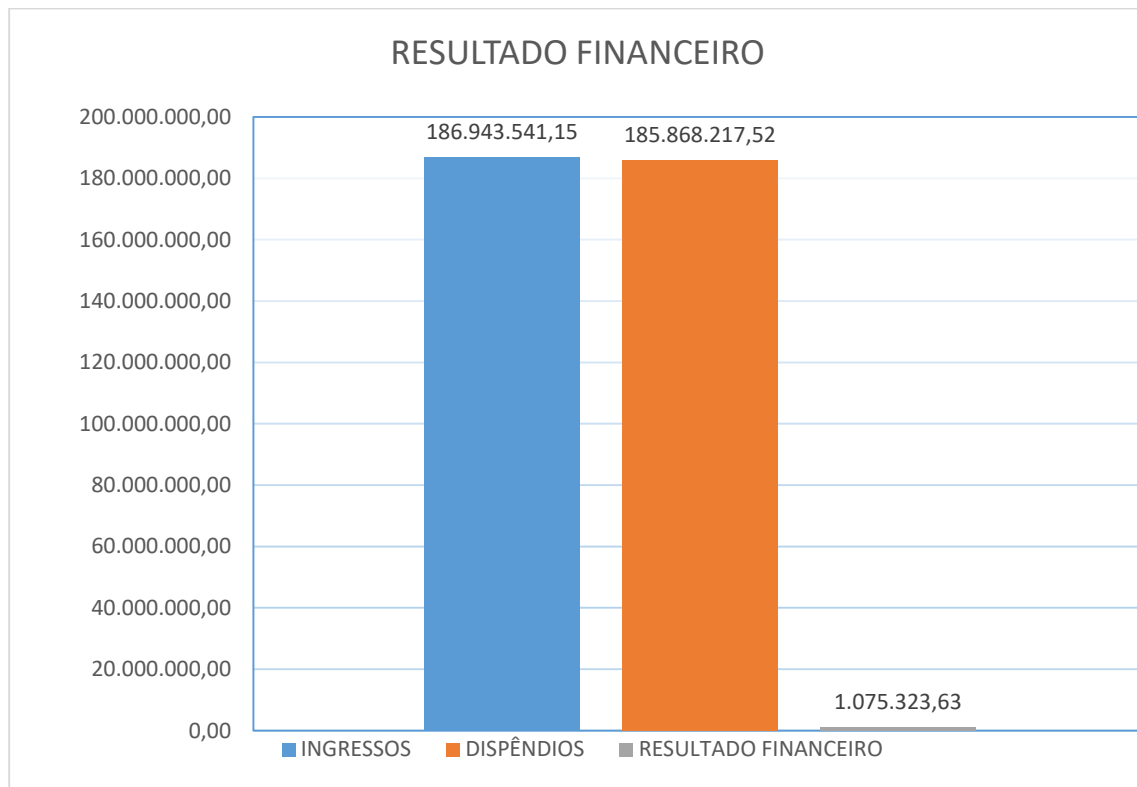
NOTA 17. RESULTADO FINANCEIRO

O quadro 22 apresenta as duas formas de cálculo do Resultado Financeiro da UFR no 4º Trimestre de 2025, que registrou um Superávit Financeiro de R\$ 1.075.323,63 (um milhão, setenta e cinco mil, trezentos e vinte e três reais e sessenta e três centavos). Esse resultado decorre do fato de que os ingressos foram superiores aos dispêndios, além do saldo final de caixa e equivalentes de caixa ter sido superior ao saldo inicial.

Gráfico 3. Resultado Financeiro



Demonstrações Contábeis e Notas Explicativas do 4º TRIMESTRE de 2025





Demonstrações Contábeis e Notas Explicativas do 4º TRIMESTRE de 2025

2.5. ANÁLISE DA DEMONSTRAÇÃO DE FLUXO DE CAIXA - DFC

A análise da Demonstração de Fluxo de Caixa permite observar a movimentação dos recursos financeiros na conta Caixa e Equivalente de Caixa até o 4º Trimestre de 2025 em comparação ao mesmo período de 2024.

Quadro 23. Revisão Analítica da Demonstração de Fluxo de Caixa

	NE	2025	2024	AH%	AV% 2025
FLUXOS DE CAIXA DAS ATIVIDADES OPERACIONAIS	NOTA 18	13.561.776,62	4.771.259,96	184,24%	
INGRESSOS OPERACIONAIS		155.844.384,13	131.137.305,71	18,84%	99,999%
Receita Tributária		-	-	-	-
Receita de Contribuições		-	-	-	-
Receita Patrimonial		121.937,35	176.751,67	-31,01%	0,08%
Receita Agropecuária		-	-	-	-
Receita Industrial		-	-	-	-
Receita de Serviços		1.666,00	5.015,62	-66,78%	0,00%
Remuneração das Disponibilidades		-	-	-	-
Outras Receitas Derivadas e Originárias		50.505,45	555.313,85	-90,91%	0,03%
Transferências Recebidas		-	-	-	-
Intergovernamentais Recebidas		-	-	-	-
Dos Estados e/ou Distrito Federal		-	-	-	-
Dos Municípios		-	-	-	-
Intragovernamentais Recebidas		-	-	-	-
Outras Transferências Recebidas		-	-	-	-
Outros Ingressos Operacionais		155.670.275,33	130.400.224,57	19,38%	99,89%
Ingressos Extraorçamentários		851.460,80	2.591.958,89	-67,15%	0,55%
Transferências Financeiras Recebidas		154.624.593,12	127.493.142,09	21,28%	99,22%
Arrecadação de Outra Unidade		194.221,41	315.123,59	-38,37%	0,12%
DESEMBOLSOS OPERACIONAIS		-142.282.607,51	-126.366.045,75	12,60%	100,000%
Pessoal e Demais Despesas		-123.466.982,96	-105.636.690,78	16,88%	86,78%
Legislativo		-	-	-	-
Judiciário		-	-	-	-
Essencial à Justiça		-	-	-	-
Administração		-	-	-	-
Defesa Nacional		-	-	-	-
Segurança Pública		-	-	-	-
Relações Exteriores		-	-	-	-
Assistência Social		-	-	-	-
Previdência Social		-2.995.252,56	-2.011.869,70	48,88%	2,11%
Saúde		-	-	-	-
Trabalho		-	-	-	-
Educação		-120.471.730,40	-103.624.821,08	16,26%	84,67%
Cultura		-	-	-	-
Direitos da Cidadania		-	-	-	-
Urbanismo		-	-	-	-
Habitação		-	-	-	-
Saneamento		-	-	-	-
Gestão Ambiental		-	-	-	-
Ciência e Tecnologia		-	-	-	-
Agricultura		-	-	-	-
Organização Agrária		-	-	-	-
Indústria		-	-	-	-
Comércio e Serviços		-	-	-	-
Comunicações		-	-	-	-
Energia		-	-	-	-
Transporte		-	-	-	-
Desporto e Lazer		-	-	-	-
Encargos Especiais		-	-	-	-
(+/-) Ordens Bancárias não Sacadas - Cartão de Pagamento		-	-	-	-
Juros e Encargos da Dívida		-	-	-	-
Juros e Correção Monetária da Dívida Interna		-	-	-	-
Juros e Correção Monetária da Dívida Externa		-	-	-	-
Outros Encargos da Dívida		-	-	-	-
Transferências Concedidas		-17.484.720,53	-16.335.510,45	7,04%	12,29%
Intergovernamentais Concedidas		-	-	-	-
A Estados e/ou Distrito Federal		-	-	-	-
A Municípios		-	-	-	-
Intragovernamentais Concedidas		-17.436.882,50	-16.312.596,08	6,89%	12,26%
Outras Transferências Concedidas		-47.838,03	-22.914,37	108,77%	0,03%
Outros Desembolsos Operacionais		-1.330.904,02	-4.393.844,52	-69,71%	0,94%
Dispêndios Extraorçamentários		-583.488,47	-2.078.020,92	-71,92%	0,41%
Transferências Financeiras Concedidas		-602.547,48	-2.315.823,60	-73,98%	0,42%
Demais Pagamentos		-144.868,07	-	-	0,10%

Fonte: SIAFI



Demonstrações Contábeis e Notas Explicativas do 4º TRIMESTRE de 2025

	NE	2025	2024	AH%	AV% 2025
FLUXOS DE CAIXA DAS ATIVIDADES DE INVESTIMENTO	NOTA 19	-12.486.452,99	-2.862.924,27	336,14%	
INGRESSOS DE INVESTIMENTO		-	-	-	-
Alienação de Bens		-	-	-	-
Amortização de Empréstimos e Financiamentos Concedidos		-	-	-	-
Outros Ingressos de Investimentos		-	-	-	-
DESEMBOLSOS DE INVESTIMENTO		-12.486.452,99	-2.862.924,27	336,14%	100,000%
Aquisição de Ativo Não Circulante		-12.486.452,99	-2.862.924,27	336,14%	100,00%
Concessão de Empréstimos e Financiamentos		-	-	-	-
Outros Desembolsos de Investimentos		-	-	-	-
FLUXOS DE CAIXA DAS ATIVIDADES DE FINANCIAMENTO		-	-	-	-
INGRESSOS DE FINANCIAMENTO		-	-	-	-
Operações de Crédito		-	-	-	-
Integralização do Capital Social de Empresas Dependentes		-	-	-	-
Transferências de Capital Recebidas		-	-	-	-
Outros Ingressos de Financiamento		-	-	-	-
DESEMBOLSOS DE FINANCIAMENTO		-	-	-	-
Amortização / Refinanciamento da Dívida		-	-	-	-
Outros Desembolsos de Financiamento		-	-	-	-
GERAÇÃO LÍQUIDA DE CAIXA E EQUIVALENTES DE CAIXA	NOTA 20	1.075.323,63	1.908.335,69	-43,65%	
CAIXA E EQUIVALENTES DE CAIXA INICIAL		9.856.511,74	7.948.176,05	24,01%	
CAIXA E EQUIVALENTE DE CAIXA FINAL		10.931.835,37	9.856.511,74	10,91%	

FONTE: SIAFI

NOTA 18. FLUXOS DE CAIXA DAS ATIVIDADES OPERACIONAIS

A partir do quadro 23, conclui-se que o fluxo de caixa da UFR ocorre por meio das Atividades Operacionais, que totalizaram os ingressos no valor de R\$ 155.844.384,13 (cento e cinquenta e cinco milhões, oitocentos e quarenta e quatro mil, trezentos e oitenta e quatro reais e treze centavos), sendo que as Transferências Financeiras Recebidas representam 99,22% do total dos ingressos das atividades operacionais, conforme detalhado no quadro 15.

Os Desembolsos das Atividades Operacionais totalizaram R\$ 142.282.607,51 (cento e quarenta e dois milhões, duzentos e oitenta e dois mil, seiscentos e sete reais e cinquenta e um centavos), sendo que as despesas com Pessoal e Demais Despesas de Pessoal correspondem a 86,78% do total dos desembolsos operacionais.

NOTA 19. FLUXOS DE CAIXA DAS ATIVIDADES DE INVESTIMENTOS

O fluxo de caixa das Atividades Investimentos, totalizou resultado negativo no valor de R\$ 12.486.452,99 (Doze milhões, quatrocentos e oitenta e seis mil, quatrocentos



e cinquenta e dois reais e noventa e nove centavos), em comparação com o mesmo período do ano anterior aumentou 336,14%.

NOTA 20. GERAÇÃO LÍQUIDA DE CAIXA E EQUIVALENTES DE CAIXA

A Geração Líquida de Caixa da UFR é decorrente do resultado das Atividades Operacionais e das Atividades de Investimentos, e finalizou o 4º Trimestre de 2025 com saldo de R\$ 1.075.323,63 (um milhão, setenta e cinco mil, trezentos e vinte e três reais e sessenta e três centavos), conforme consta no quadro 23.

O saldo final da conta Caixa e Equivalente de Caixa apresentou aumento de 24,01% em comparação ao mesmo período do exercício anterior.



2.6. ANÁLISE DA DEMONSTRAÇÃO DAS MUTAÇÕES DO PATRIMÔNIO LÍQUIDO - DMPL

A DMPL apresenta as movimentações ocorridas nas contas patrimoniais da UFR no final do exercício de 2025 em comparação a 2024, conforme consta no quadro 24.

Quadro 24. Mutações do Patrimônio Líquido

Especificação	2024	2025
Saldo Inicial do Exercício	6.017.001,32	25.353.163,36
Variação Cambial	-	-
Ajustes de Exercícios Anteriores	-1.090.408,93	-830.383,37
Aumento/Redução de Capital	-	-
Resgate/Reemissão de Ações e Cotas	-	-
Const./Realiz. da Reserva de Reavaliação de Ativos	-	-
Ajuste de Avaliação Patrimonial	-	-
Resultado do Exercício	20.426.570,97	7.083.893,40
Constituição/Reversão de Reservas	-	-
Dividendos/Juros sobre Capital Próprio	-	-
Provisão Tributária - IR/CS s/ Res. de Reavaliação	-	-
Saldos de Fusão, Cisão e Incorporação	-	-
Adiantamento para Futuro Aumento de Capital	-	-
Saldo Final do Exercício <small>NOTA 21</small>	25.353.163,36	31.606.673,39

NOTA 21. MUTAÇÕES DO PATRIMÔNIO LÍQUIDO

Em 2025, o saldo inicial do Patrimônio Líquido foi de R\$ 25.353.163,36 ((vinte e cinco milhões, trezentos e cinquenta e três mil, cento e sessenta e três reais e trinta e seis centavos), acrescido do resultado do exercício de R\$ 7.083.893,40 (sete milhões, oitenta e três mil, oitocentos e noventa e três reais e quarenta centavos), ajustado por correções de exercícios anteriores no valor de R\$ 830.383,37 (oitocentos e trinta mil, trezentos e oitenta e três reais e trinta e sete centavos), resultando em saldo final do exercício de R\$ 31.606.673,39 (trinta e um milhões, seiscentos e seis mil, seiscentos e setenta e três reais e trinta e nove centavos).

A evolução do Patrimônio Líquido no ano de 2025 decorreu essencialmente do resultado do exercício, conforme demonstrado no Balanço Patrimonial no quadro 1, no Gráfico 2, e Nota 11.

No quadro a seguir consta o detalhamento dos ajustes de exercícios anteriores:

Quadro 25. Detalhamento Ajustes Exercícios Anteriores

ESPECIFICAÇÃO	R\$
Reconhecimento de Dívida do exercício de 2024	(1.690,19)
Depreciação Acumulada Bens Móveis na implantação do SIADS	(1.399.925,95)
Ajustes patrimoniais no SIADS	(3.558,17)
Dívida Ativa Não Tributária	574.790,94
TOTAL	-830.383,37



2.7. TRANSAÇÕES PARTES RELACIONADAS

De acordo com a NCBC TSP 22 e as orientações da Setorial Contábil do MEC e da Controladoria Geral da União, que tratam da obrigatoriedade de evidenciação das Transações com Partes Relacionadas nas Notas Explicativas, apresentam-se as Transações com as Fundações que apoiam a UFR no desenvolvimento dos projetos.

Nesse contexto destaca-se a execução de Projetos pela Fundação de Apoio e Desenvolvimento da Universidade Federal de Mato Grosso (Fundação Uniselva) e Fundação Parque Tecnológico da Paraíba (PaqTcPB), a seguir constam os dados das Fundações:

Quadro 26. Composição Corpo Diretivo das Fundações de Apoio

Fundação de Apoio e Desenvolvimento da Universidade Federal de Mato Grosso (Fundação Uniselva)	
CNPJ: 03.315.393/0001-44	
Ano de criação: 2001	
Diretor Geral: Prof. Dr. José Jaconias da Silva	
Superintendente: Carlos Eduardo Guerreiro	
Conselho Curador	
Nome	Ato Designação
José Jaconias da Silva -Presidente/Diretor-geral	Portaria REITORIA-UFMT nº 667/2024
Ilce de Oliveira Campos - Representante da Reitoria da UFMT	Portaria REITORIA-UFMT nº 425/2024
Roberto Perillo Barbosa da Silva - Representante da Reitoria da UFMT	Portaria REITORIA-UFMT nº 590/2024
Dirceu Grasel - Representante do Conselho Diretor da UFMT	Resolução CD nº 90/2024
Leia de Souza Oliveira - Representante do Conselho Universitário da UFMT (Consuni)	Resolução CONSUNI nº 229/2024
Bruno Bernardo de Araújo - Representante do Conselho de Ensino, Pesquisa, Extensão da UFMT (Consepe)	Resolução CONSUNI nº 563/2025
Igor Aparecido Dallaqua Pedrini - Representante da Sociedade Civil de Mato Grosso	Ato de Designação 7614555
Fundação Parque Tecnológico da Paraíba (PaqTcPB)	
CNPJ: 09.261.843/0001-16	
Ano de criação: 1985	
Diretor Geral: Prof. Dr. Francisco Vilar Brasileiro	
Diretor Adjunto: Prof. Dr. Sergio Luiz de Medeiros Rivero	
Diretora Técnica: Prof. Dr. Nadja Oliveira	
Conselho Diretor	
Camilo Allyson - UFCG (Presidente)	
Célia Regina Diniz - UEPB	
Governador João Azevêdo - Governo do Estado da Paraíba	
Prefeito Bruno Cunha Lima - PMCG	
Daniela Leal - FIEPB	
João Alberto de Miranda Leite - SEBRAE/PB	
Rudrigo Otavio Andrade - BNB	
Valdecir Teófilo Moreno - IFPB	
José Etham de Lucena Barbosa - INSA	
Sydney Soares de Toledo - ACCG	

Fonte: Diretoria de Gestão Administrativa-DGA/PROPLAD/UFR- Processo: 23853.015797/2025-71



A Fundação de Apoio e Desenvolvimento da Universidade Federal de Mato Grosso (Fundação Uniselva), apoia a UFR no desenvolvimento de projetos de ensino, pesquisa, extensão, desenvolvimento institucional e inovação tecnológica, firmados por meio de Termos de Execução Descentralizada (TEDs), Contratos e Convênios.

A Fundação Uniselva possui o Conselho Curador e Conselho Fiscal. Os conselhos são compostos majoritariamente por docentes da UFMT e representantes da sociedade civil. Não há registro de participação de docentes ou técnicos da UFR com poder de influência significativa sobre a gestão da Fundação.

O Conselho Curador da Uniselva é composto por sete membros, sendo o diretor-geral da Fundação seu presidente. O Conselho é responsável pelo orçamento e o plano de trabalho da entidade para cada exercício financeiro, pela estrutura administrativa, elaboração do Regimento Interno e seu funcionamento, aprovação da prestação de contas do exercício financeiro anual após parecer do Conselho Fiscal, bem como submeter tal prestação e o relatório anual de gestão ao Conselho Diretor das unidades apoiadas, dentre outras funções.

O Conselho Fiscal é composto por cinco conselheiros, compete acompanhar a fiscalizar a gestão financeira da entidade, zelando pela exatidão no emprego de seus recursos e emitindo parecer sobre as contas anuais a serem apresentadas ao Conselho Curador, entre outras responsabilidades previstas no Estatuto da entidade.

Em 2025 a Fundação Uniselva executou 36 projetos da UFR, abrangendo finalidades como melhoria da infraestrutura acadêmica, apoio à extensão universitária e gestão de projetos de pesquisa aplicada. Estão assim distribuídos em relação a origem dos recursos:

Projetos autofinanciados: São projetos custeados com recursos próprios, geralmente oriundos de serviços prestados pela universidade (como cursos, consultorias, análises laboratoriais ou auditorias). O próprio contratante paga pelos serviços, e o valor é administrado pela fundação de apoio. Exemplo: Um curso de especialização pago pelos alunos.

Recursos da Brape: Referem-se aos valores provenientes de convênios ou contratos com o Banco do Brasil, dentro do programa BRAPE (Banco de Recursos de Apoio a Projetos de Ensino, Pesquisa e Extensão). São utilizados para apoiar



financeiramente projetos institucionais de ensino, pesquisa ou extensão, com regras específicas do banco e da universidade.

Recursos da Capes: São recursos oriundos da Coordenação de Aperfeiçoamento de Pessoal de Nível Superior (CAPES), órgão do MEC. São valores repassados pela CAPES, geralmente vinculados a projetos de pós-graduação, formação docente, residência multiprofissional ou programas de qualificação. Exemplo: bolsas e custeio de projetos de formação de professores ou programas de mestrado e doutorado.

Emendas: São recursos oriundos de emendas parlamentares (individuais, de bancada ou de comissão), indicadas por deputados ou senadores, destinadas à universidade para execução de projetos específicos. Exemplo: construção de laboratórios, aquisição de equipamentos, ampliação de infraestrutura ou custeio de projetos de ensino, pesquisa e extensão.

O Conselho Diretor da Fundação Parque Tecnológico da Paraíba (PaqTcPB) é composto por membros externos e representantes de instituições de ensino e pesquisa. Não há docentes ou técnicos da UFR entre os conselheiros.

Em 2025, a Fundação Parque Tecnológico da Paraíba, no âmbito da UFR, gerenciou um projeto com recursos do Convênio Tripartite com a Entidade Bicho do Mato com objetivo do fortalecimento da pesquisa aplicada.

Os projetos desenvolvidos pela Fundação Uniselva podem ser consultados no link <https://webunisig.fundacaouniselva.org.br/transparencia/index.asp?site=visualizar.asp>

No quadro 27 constam o detalhamento dos projetos desenvolvidos pelas partes relacionadas.

Quadro 27. Detalhamento dos projetos com Fundações

Fundação de Apoio e Desenvolvimento da Universidade Federal de Mato Grosso (Fundação Uniselva)					
Projetos de Desenvolvimento Institucional					
Nome do Projeto	Instrumento Jurídico	Nº Projeto	Finalidade	Valor	vigência
Estruturação e Fomento do Núcleo de Estudos Afro Brasileiros e Indígenas (NEABI) da UFR	Contrato nº 14/2023/UFR	3.600.001	Ofertar 4 eventos (cursos, palestras e afins) sobre a questão racial na UFR ou em outra localidade... para garantir a efetividade da política de inclusão.	153.296,70	27/11/2023 até 15/01/2026
Obra de Ambulatório Escola do Curso de Medicina da UFR	Contrato nº 10/2021/UFR	3.605.005	Apoio matricial e ampliação da oferta de serviços e estagiários na Atenção Primária e resolutividade do SUS; espaço para estágio e práticas profissionalizantes em Enfermagem, Medicina e Psicologia.	1.979.324,45	29/12/2021 até 31/12/2026



Demonstrações Contábeis e Notas Explicativas do 4º TRIMESTRE de 2025

Construção de Laboratórios de Pesquisa da UFR	Contrato nº 083/FUFMT/2020	3.605.004	O presente projeto visa a construção civil de laboratórios de pesquisas para as unidades da UFR	6.893.523,41	23/12/2020 até 23/12/2025
Estruturação e desenvolvimento da assistência estudantil	Contrato nº 16/2023/UFR	3.607.002	Promover a excelência em ensino, pesquisa e extensão, por meio de ações de acolhimento e apoio aos estudantes em vulnerabilidade socioeconômica.	159.140,00	12/12/2023 até 12/12/2025
Ação de Descentralização de Recurso Orçamentário para os Cursos de Medicina das Universidades Federais sem Hospitais Universitários	Contrato nº 020/2025/UFR	3.612.002	finalidade de viabilizar o estágio obrigatório do Curso de Medicina da UFR.	500.000,00	13/11/2025 até 13/11/2028
Implantação, Manejo e Processamento de Sorgo Forrageiro como Plataforma Integrada de Ensino, Pesquisa, Extensão e Inovação no CEPEI/UFR	Contrato nº 027/2025/UFR	3.619.001	Visa estruturar um ambiente real de produção agropecuária, permitindo a vivência prática de operações agrícolas, o desenvolvimento de atividades acadêmicas e a difusão de conhecimentos técnicos e tecnológicos, em consonância com a missão institucional da UFR.	200.000,00	31/12/2025 até 31/12/2027
Edufr: Editoração, publicação e comercialização de obras científicas	Contrato nº 02/2021/UFR	4.606.001	Incentivar e apoiar a produção e publicação de trabalhos técnicos- científicos, didáticos e culturais. Promover a edição de livros, materiais didáticos, paradidáticos, biografias, dicionários especializados, obras literárias, traduções de livros etc.	375.000,00	07/07/2021 até 07/07/2026
Projetos de Extensão					
Nome do Projeto	Instrumento Jurídico	Nº Projeto	Finalidade	Valor	vigência
CONNECT 2024	Contrato nº 02/2024/UFR	3.610.001	Execução de ações de extensão voltadas à inovação, empreendedorismo e integração entre ensino, pesquisa e extensão, por meio de atividades interdisciplinares e colaborativas desenvolvidas no evento CONNECT 2024, com foco em tecnologia, ciência e sociedade.	322.213,81	30/01/2024 até 22/11/2025
Ação Saberes Indígenas na Escola	Contrato nº 031/2024/UFR	3.604.002	Formação continuada de professores indígenas a fim de aprofundar os saberes e práticas pedagógicas.	100.000,00	07/01/2024 até 15/01/2026
Aniversário da UFR – 7 Anos	Contrato nº 021/2024/UFR	3.605.006	Promovendo a integração entre a comunidade acadêmica e a sociedade, por meio de atividades culturais, esportivas e institucionais que valorizem a trajetória, as conquistas e o impacto transformador da UFR na região, além de reforçar seu compromisso com o ensino, a pesquisa e a extensão de excelência.	200.000,00	31/12/2024 até 30/06/2026
Celebra UFR 8anos- Corrida de Rua 2026	Contrato nº 026/2025/UFR	3.613.001	Visa Celebrar os 8 anos de emancipação da Universidade Federal de Rondonópolis, promovendo a integração entre a comunidade acadêmica e a sociedade, por meio de atividades culturais, esportivas e institucionais que valorizem a trajetória, as conquistas e o impacto transformador da UFR na região, além de reforçar seu compromisso com o ensino, a pesquisa, e a extensão de excelência.	216.574,07	31/12/2025 até 31/12/2027



Demonstrações Contábeis e Notas Explicativas do 4º TRIMESTRE de 2025

Centro de Línguas (CELIG/UFR)	Contrato nº 15/2025/UFR	4.604.010	Oferta de cursos e oficinas de línguas estrangeiras e Libras à comunidade interna e externa, promovendo a internacionalização e a inclusão linguística	990.000,00	01/03/2024 até 31/12/2025
II Concurso Audiovisual “Alternativas Socioambientais para Rondonópolis”	ANUENCIA EXPRESSA S Nº /2020	4.604.006	Fomentar a produção de vídeos e materiais audiovisuais sobre temas socioambientais, estimulando o protagonismo estudantil e a conscientização ecológica por meio da arte e da comunicação	100.000,00	06/08/2024 até 31/01/2026
Projeto de Extensão Contínuo “Terra Nascente – Conscientização e Proteção à Diversidade da Vida”	Projeto de extensão contínuo (programa permanente)	4.604.007	Desenvolver ações de educação ambiental e sensibilização sobre conservação da biodiversidade, envolvendo escolas, comunidades e organizações locais.	170.929,27	01/04/2024 até 31/12/2025
Centro de Inteligência e Difusão Ambiental da 2ª CiaPMPA	Parceria interinstitucional – Acordo UFR / 2ª Cia de Polícia Militar de Proteção Ambiental	4.609.001	Instalar e operar um centro voltado à difusão de práticas ambientais, coleta e análise de dados ecológicos e promoção de atividades educativas	500.000,00	15/02/2024 até 15/02/2026
Projetos de Ensino					
Nome do Projeto	Instrumento Jurídico	Nº Projeto	Finalidade	Valor	vigência
PARFOR EQUIDADE UFR	Contrato nº 037/2025/UFR	3.604.003	Finalidade de oferecer formação específica de nível superior a trinta professores indígenas, especificamente na área de ciências humanas e trinta docentes que já atuam na educação básica, possibilitando uma segunda graduação na área de educação especial inclusiva, conforme Plano de Trabalho aprovado.	666.000,00	25/02/2025 até 25/02/2029
Estruturação e Desenvolvimento da Educação a Distância da UFR.	Contrato nº 18/2023/UFR	3.611.001	Implementar ações de estruturação física e tecnológica da Educação a Distância na UFR, abrangendo a ampliação dos polos de apoio presencial, atualização de ambientes virtuais de aprendizagem e capacitação de docentes e tutores	662.950,00	04/12/2023 até 04/12/2026
Plano de Aplicação do programa de Difusão do Ensino e Formação Profissional em Nível Superior da UFR	Convênio nº 333/2025/UFR	3.610.002	Ofertar curso de Graduação voltado à formação de profissionais em Enfermagem em forma de convenio no Município de Alto taquari -MT.	1.060.855,26	17/09/2025 até 17/09/2030
MBA em Finanças e Controladoria	Convênio nº 19/2023/UFR	4.601.007	Visa aprofundar os estudos teóricos e práticos no campo das finanças e controladoria, disponibilizando técnicas e ferramentas modernas que serão úteis na formulação de planos estratégicos.	427.200,00	20/12/2023 até 19/09/2026
Gestão de Processos Seletivos Específicos de Cursos da Modalidade a Distância na UFR – 2024	Convênio nº 001/2024/UFR	4.611.002	Planejar, organizar e executar os processos seletivos específicos dos cursos de graduação na modalidade EaD da UFR, assegurando transparência, eficiência e regularidade nos procedimentos de ingresso	33.600,00	30/01/2024 até 30/01/2026
Projetos de Pesquisa					



Demonstrações Contábeis e Notas Explicativas do 4º TRIMESTRE de 2025

Nome do Projeto	Instrumento Jurídico	Nº Projeto	Finalidade	Valor	vigência
Índices Zootécnicos dos Animais Criados nos Setores de Zootecnia da UFR	Contrato nº 001/2021/UFR	4.602.007	Este projeto visa coletar, organizar e analisar dados sobre os índices zootécnicos dos animais criados na Universidade Federal de Rondonópolis, com o objetivo de aprimorar o manejo, a produtividade e o bem-estar animal. O estudo também contribui para a formação prática dos estudantes e para o avanço científico nas áreas de produção animal e sustentabilidade rural.	62.730,00	07/07/2021 até 07/07/2026

Fonte: Diretoria de Gestão Administrativa-DGA/PROPLAD/UFR- Processo: 23853.015797/2025-71



CONSIDERAÇÕES FINAIS

Ao concluir destacamos que o Relatório Contábil da Universidade Federal de Rondonópolis, referente ao 4º Trimestre de 2025, foi elaborado de acordo com: as Orientações da Setorial Contábil do Ministério da Educação, Normas Brasileiras Contábeis Aplicadas ao Setor Público - NBCASP, Manual de Contabilidade Aplicada ao Setor Público - MCASP, Manual do Sistema Integrado da Administração Financeira do Governo Federal - SIAFI, Lei nº 4.320/1964, Lei Complementar nº 101/2000, e as Demonstrações Contábeis e Relatórios utilizados como base de revisão análise para elaboração das notas explicativas foram extraídos do Tesouro Gerencial e Sistema Integrado de Administração Financeira do Governo Federal – SIAFI.

De acordo com a análise realizada nos demonstrativos contábeis da UFR, a saber: Balanço Orçamentário (BO), Balanço Financeiro (BF) e Balanço Patrimonial (BP), bem como as Demonstrações das Variações Patrimoniais (DVP), Demonstrações dos Fluxos de Caixa (DFC) e Demonstração das Mutações do Patrimônio Líquido (DMPL), regidas pelo art. 101 da Lei 4.320/1964, Manual de Contabilidade Aplicada ao Setor Público – MCASP e as Normas Brasileiras de Contabilidade Aplicada ao Setor Público (NBC TSP nº 11) e Manual SIAFI, relativas ao 4º Trimestre de 2025 do Órgão 26454 - Universidade Federal de Rondonópolis (UFR) e suas notas explicativas, e que estão em todos os aspectos relevantes de acordo com as legislações supracitadas. Com exceção às restrições registradas na conformidade contábil e na declaração anual do contador, as demonstrações Contábeis apresentadas refletem os respectivos lançamentos contábeis no que tange aos aspectos de natureza orçamentária, patrimonial (fatos financeiros e não financeiros) e de controle, pautada pela Macrofunção SIAFI 02.03.15 – Conformidade Contábil do Manual SIAFI.

Com objetivo de uma gestão transparente, a Diretoria de Finanças e Contabilidade disponibiliza as informações contábeis da Instituição no site da UFR: <https://ufr.edu.br/proplad/financas-e-contabilidade/>.