

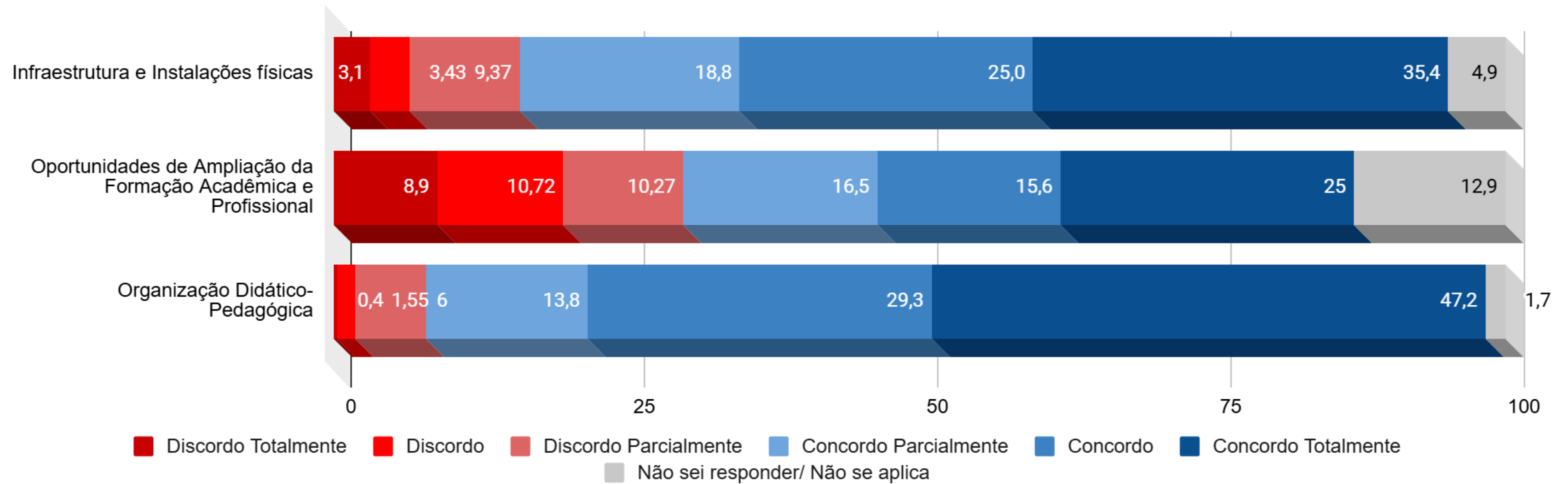
Questionário do Estudante

Média de Avaliação das Dimensões

2022



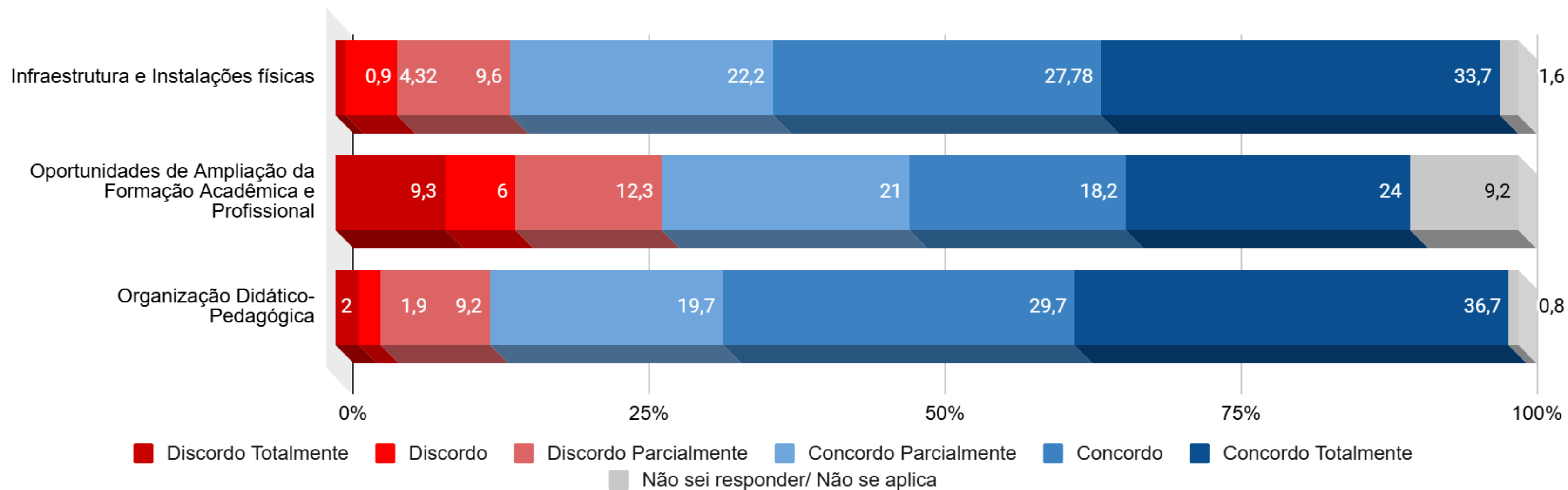
Administração- Bacharelado



Metodologia de Cálculo

Média das Dimensões = Soma dos valores das faixas dos indicadores avaliados / Total de indicadores avaliados por faixa

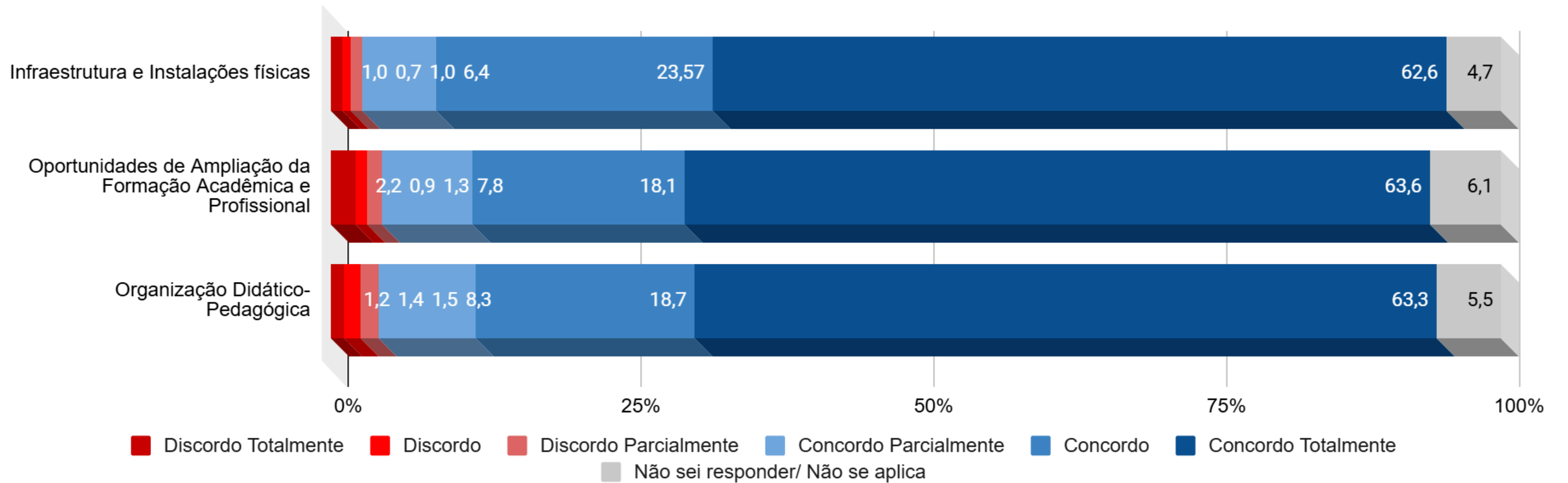
Ciências Contábeis- Bacharelado



Metodologia de Cálculo

Média das Dimensões = Soma dos valores das faixas dos indicadores avaliados / Total de indicadores avaliados por faixa

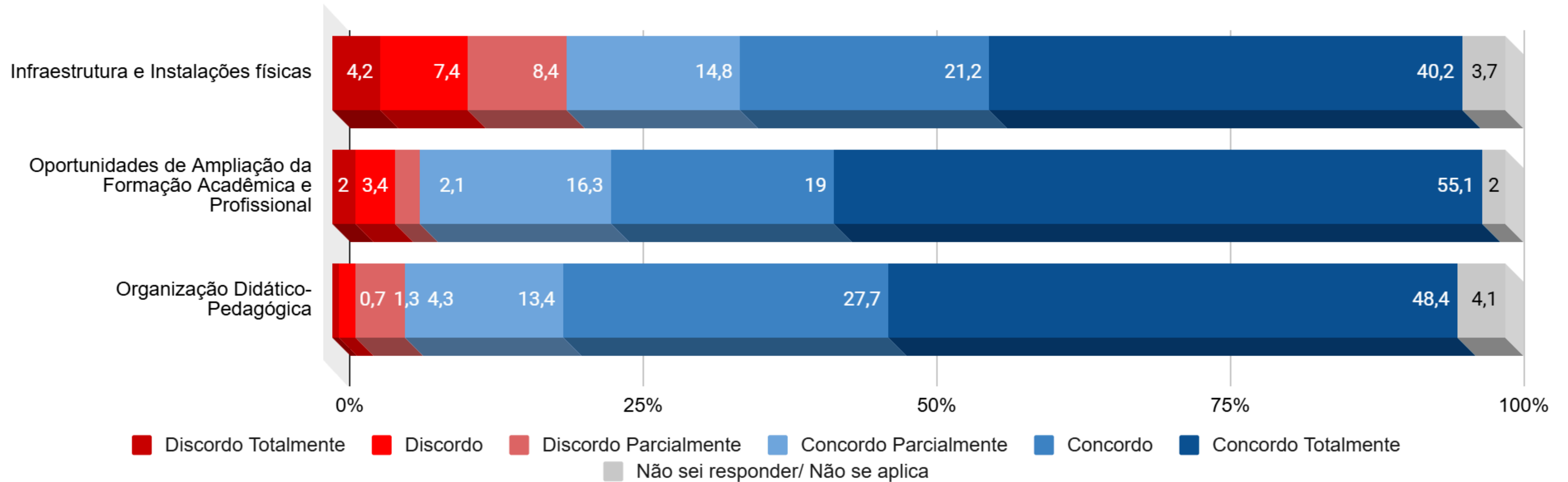
Ciências Econômicas- Bacharelado



Metodologia de Cálculo

Média das Dimensões = Soma dos valores das faixas dos indicadores avaliados / Total de indicadores avaliados por faixa

Psicologia- Bacharelado



Metodologia de Cálculo

Média das Dimensões = Soma dos valores das faixas dos indicadores avaliados / Total de indicadores avaliados por faixa

Referências:

Avaliação do Questionário do Estudante 2022

<https://enade.inep.gov.br/enade/#!/relatorioCursos>

<https://www.gov.br/inep/pt-br/areas-de-atuacao/avaliacao-e-exames-educacionais/enade/resultados>

https://download.inep.gov.br/educacao_superior/enade/relatorio_sintese/2022/relatorio_sintese_administracao.pdf

https://download.inep.gov.br/educacao_superior/enade/relatorio_sintese/2022/relatorio_sintese_ciencias_contabeis.pdf

https://download.inep.gov.br/educacao_superior/enade/relatorio_sintese/2022/relatorio_sintese_ciencias_economicas.pdf

https://download.inep.gov.br/educacao_superior/enade/relatorio_sintese/2022/relatorio_sintese_psicologia.pdf

PRÓ- REITORIA DE PLANEJAMENTO E ADMINISTRAÇÃO

AURA SANTANA CAMPOS

Pró-Reitora de Planejamento e Administração

DIRETORIA DE PLANEJAMENTO

FLÁVIO SÉRGIO LINHARES

Diretor de Planejamento

GERÊNCIA DE DESENVOLVIMENTO, MONITORAMENTO E AVALIAÇÃO INSTITUCIONAL

EDMAR MENDES DE AMORIM

Gerente de Desenvolvimento, Monitoramento e Avaliação Institucional

CONTATO

<https://ufr.edu.br/proplad/>