



ENADE 2025

**Exame Nacional de
Desempenho dos Estudantes**

MANUAL DO ESTUDANTE

Apresentação

O presente manual acadêmico tem por objetivo orientar os estudantes concluintes dos cursos de licenciatura da Universidade Federal de Rondonópolis (UFR) acerca dos procedimentos referentes ao Exame Nacional de Desempenho dos Estudantes (Enade) e à Prova Nacional Docente (PND), ambos instituídos pelo Instituto Nacional de Estudos e Pesquisas Educacionais Anísio Teixeira (Inep).

Trata-se de um guia completo e sistematizado, que reúne as informações essenciais para a compreensão, o preparo e a participação nos referidos exames, no ano de 2025, sendo direcionado especificamente aos concluintes de cursos de licenciatura diretamente envolvidos no processo avaliativo.

Exame Nacional de Desempenho de Estudantes (ENADE)

Prova Nacional Docente (PND)

Portaria MEC nº 96, de 11 de Fevereiro de 2025 - PND;

Portaria MEC nº 315, de 26 de Maio de 2025 - Diretrizes da Formação Geral Docente;

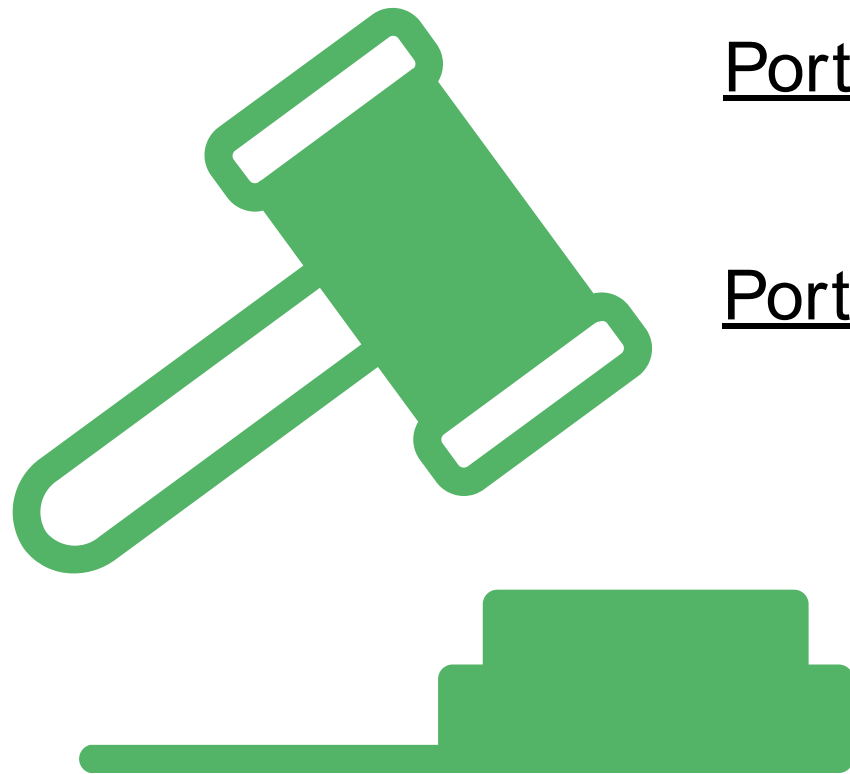
Diretrizes de prova do componente específico;

Portaria MEC nº 359, de 29 de Maio de 2025 - Dispõe sobre diretrizes e regulamentos
referentes ao Enade;

Portaria MEC nº 392, de 26 de Maio de 2025;

Edital nº 57, de 29 de Maio de 2025 – Enade 2025;

Edital nº 72, de 16 de Junho de 2025.



Modalidades

I) Enade dos Bacharelados:

Estudantes concluintes de cursos de bacharelado e tecnológicos (exceto medicina);

Prova Teórica;

Sistema: Enade (<https://enade.inep.gov.br>).

II) Enamed – Exame Nacional de Avaliação da Formação Médica:

Estudantes concluintes de Medicina;

Prova Teórica;

Sistema: Enamed;

→ III) PND – Prova Nacional Docente (Enade das Licenciaturas – Avaliação Teórica):

Estudantes concluintes de cursos de licenciatura;

Sistema: PND (<https://pnd.inep.gov.br/pnd/>).

→ IV) AP – Avaliação da Prática (Enade das Licenciaturas):

Estudantes de licenciaturas que estejam realizando regência de classe como parte do estágio supervisionado obrigatório.

Sistema: Enade

Enade 2025

Cursos da UFR enquadrados

Administração;
Ciências Contábeis;
Ciências Econômicas;
Direito;
Medicina;
Psicologia.

Bacharelado

Ciências Biológicas Licenciatura;
Geografia;
História;
Letras Língua Portuguesa;
Letras Língua Inglesa;
Matemática;
Pedagogia.

Licenciatura



Enade 2025

O que é o Enade?

O Exame Nacional de Desempenho dos Estudantes (Enade) avalia o rendimento dos concluintes e ingressantes dos cursos de graduação em relação aos conteúdos programáticos, habilidades e competências previstas nas diretrizes curriculares dos cursos.

Importância do Enade para os estudantes

O Enade é uma oportunidade para os estudantes conhecerem o seu nível de desempenho acadêmico e para fornecer, de forma fidedigna, informações relevantes tanto do Curso quanto da Instituição.

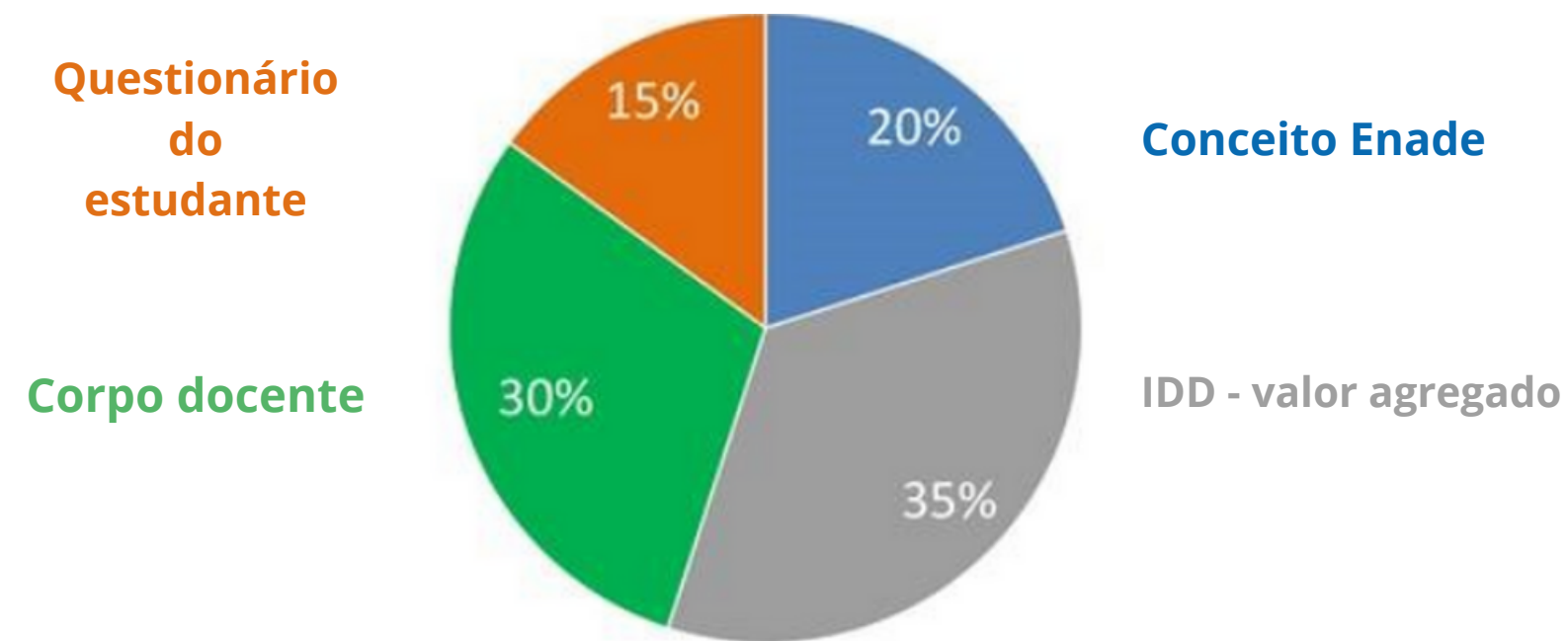
Uma boa nota no Enade contribui para melhorar a nota do curso, da Instituição e conseqüentemente, para um diploma valorizado.

Art. 2º Os **resultados** dos estudantes servirão para a produção de **informações subsidiárias às ações de indução da qualidade da educação superior** no âmbito do Sistema Nacional de Avaliação da Educação Superior - Sinaes.

Art. 3º Os resultados da prova do Enade serão utilizados para fins de **cálculo dos Indicadores de Qualidade da Educação Superior**, conforme definido pela Portaria Normativa MEC nº 840, de 24 de agosto de 2018.



Impacto do Enade para o CPC do curso:



O Enade é o principal componente do Conceito Preliminar de Curso (CPC), e os resultados são usados para calcular o Indicador de Diferença entre os Desempenhos Observado e Esperado (IDD), que mostra o quanto o curso contribuiu para a formação do aluno.

Assim, o Enade impacta diretamente os indicadores utilizados pelo MEC para acompanhar, supervisionar e reconhecer cursos de graduação.

Consequências práticas de uma nota insatisfatória:

Redução de nota no CPC e, por consequência, no Conceito de Curso (CC), que é o indicador final após visita in loco;

Abertura de processos de monitoramento e supervisão pelo MEC;

Restrições em autorização de novos cursos na mesma área;

Dificuldade em obter expansão de vagas ou novos polos, no caso da EaD.

Enade das Licenciaturas 2025



Estudantes habilitados à Avaliação Teórica - AT:

I. ingressantes:

- a) iniciado o curso em 2025;
- b) devidamente **matriculado**;
- c) de **0 a 25%** da CH integralizada até o último dia do período de retificação de inscrições.

Retificação das inscrições ingressantes: 16 a 30 de outubro de 2025.

Inscrição ingressantes: 15 de setembro a 15 de outubro de 2025.

Estudantes habilitados à Avaliação Teórica - AT:

II. concluintes:

- a) previsão de integralização de 80% ou mais da CH do currículo do curso e não tenham previsão de colação de grau até 31 de agosto de 2025; ou
- b) aqueles com previsão de integralização de 100% da CH do curso até julho de 2026;

Inscrição concluintes: 02 a 20 de junho de 2025.

Estudantes habilitados à Avaliação Prática - AP:

Estudantes que no âmbito do estágio supervisionado obrigatório, estejam realizando ou iniciem a regência de classe na Educação Básica entre o início do período das inscrições na AP (04 de agosto de 2025) até o final do mês julho de 2026.

Enade das Licenciaturas 2025

Instrumentos de avaliação do Enade:

O Exame será composto por oito instrumentos:

- Avaliação Teórica (AT);
- Questionário de AP pelo Estudante;
- Questionário do Estudante;
- Questionário de Percepção de Prova;
- Questionário de Avaliação da Prática pelo orientador de estágio;
- Instrumento de Avaliação da Prática pelo supervisor de estágio;
- Questionário do coordenador de curso.

**Obrigatórios
para
os estudantes**



Para atender aos requisitos de regularidade o estudante precisa:

Estudante habilitado à AT:

Preencher o Questionário do Estudante;
Realizar a AT;

Responder ao Questionário de percepção da AT.

Estudante habilitado a AP:

Preencher o Questionário do Estudante;
Preencher o Questionário de AP.

Estudante habilitado a AT e AP:

Preencher o Questionário do Estudante;
Realizar a AT;

Responder ao Questionário de percepção da AT.

Preencher o Questionário de AP.

Quais ações são de responsabilidade do estudante?

Verificação da inscrição;

Preenchimento do cadastro pelos estudantes concluintes habilitados;

Solicitação de Atendimento Especializado e/ou Tratamento pelo Nome Social;

Preenchimento do Questionário do Estudante;

Indicação do curso pelo estudante habilitado com mais de uma inscrição;

Solicitação de dispensa de participação na prova;

Recursos de suas solicitações e;

Preenchimento do Questionário de Avaliação Prática.

Enade das Licenciaturas 2025

Avaliação Teórica - AT

A Avaliação Teórica do Enade das Licenciaturas será a mesma da Prova Nacional Docente (PND), com base nos conteúdos previstos nas Diretrizes Curriculares Nacionais, em dispositivos normativos e em legislações de regulamentação do exercício profissional vigentes e atinentes às Áreas de Avaliação.

Avaliação Prática - AP

É um componente focado na avaliação das habilidades práticas dos estudantes em relação à prática docente. Essa avaliação é aplicada durante os estágios supervisionados obrigatórios, onde o estudante assume a regência de classe em escolas de educação básica, sob supervisão de um professor.

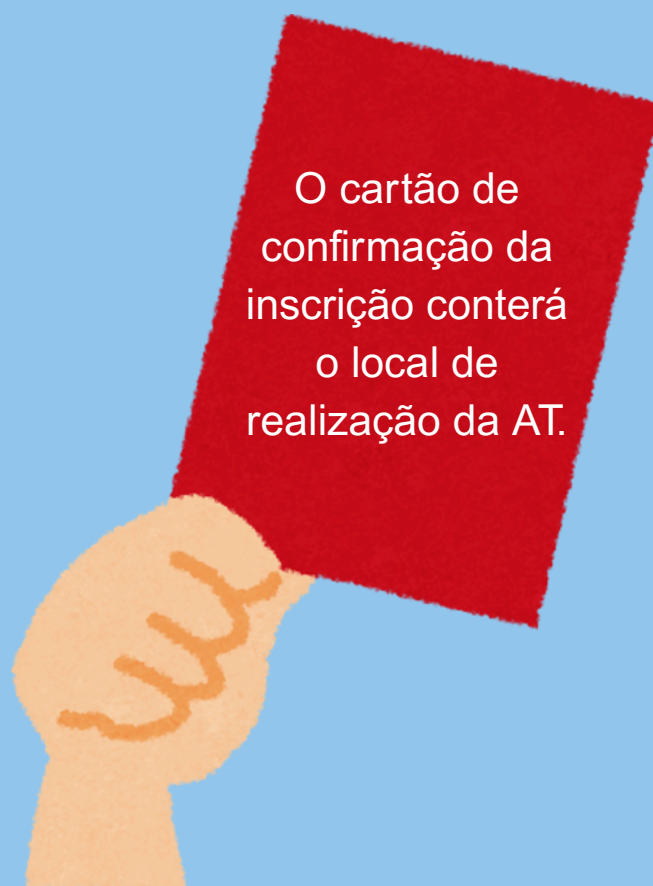
Questionário do Estudante

Levantar informações que permitam caracterizar o perfil dos estudantes e o contexto de seus processos formativos, subsidiar os processos de avaliação de cursos de graduação e instituições de educação superior.

Questionário da AP


É um instrumento que visa avaliar o desenvolvimento de habilidades práticas e conhecimentos adquiridos durante o estágio supervisionado, além de levantar dados sobre as condições de realização dessa etapa da formação.

A Avaliação Teórica será a mesma aplicada na PND.

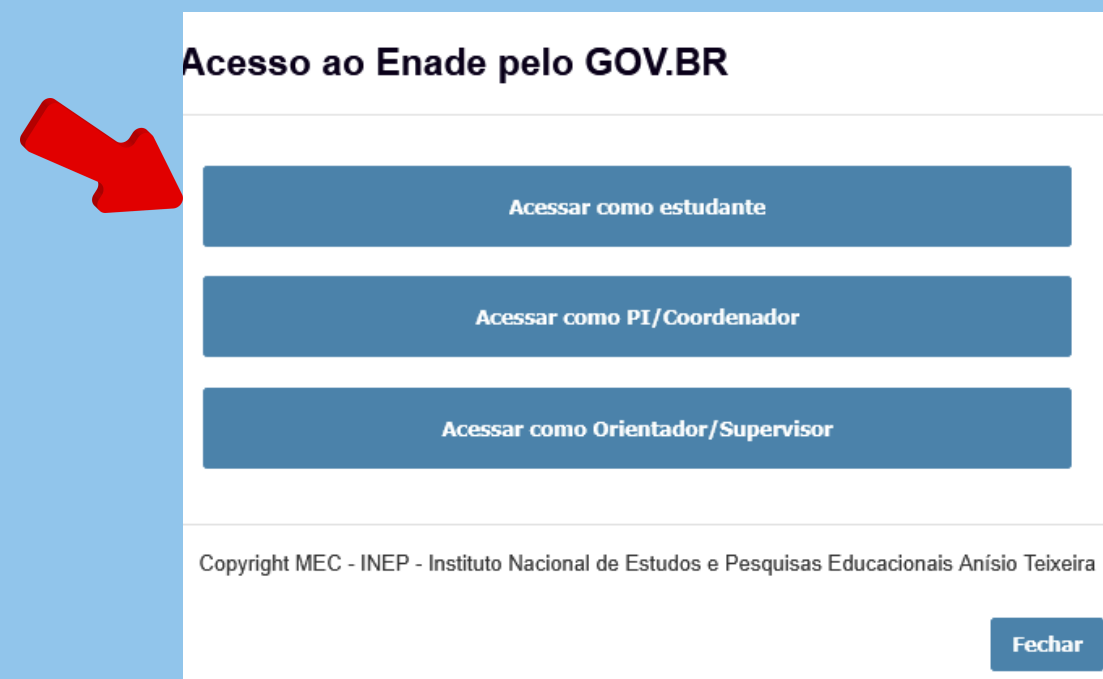


1º passo: acessar ao sistema Enade por meio do link disponível.

2º passo: entrar no sistema Enade, conforme indicado na imagem.



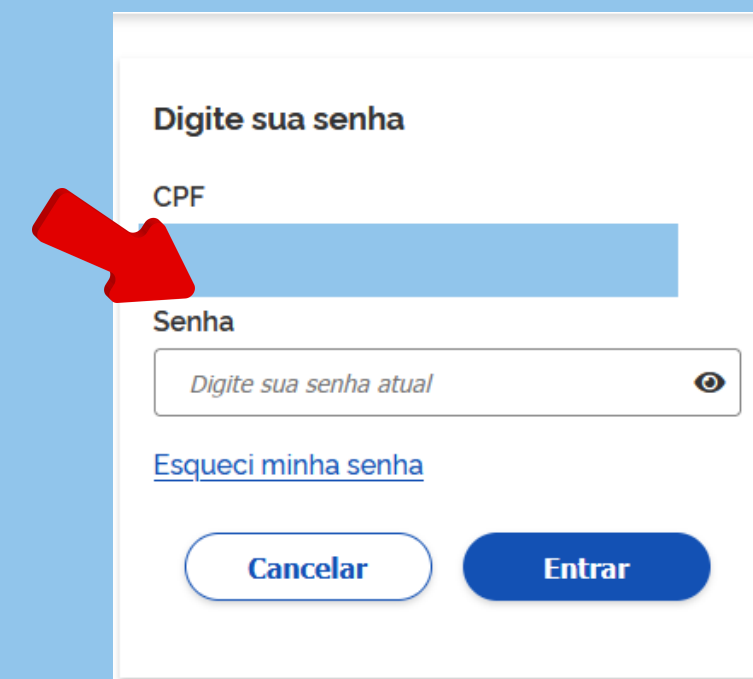
3º passo: acessar como estudante.:



4º passo: Acessar via gov.br e inserir o CPF.:

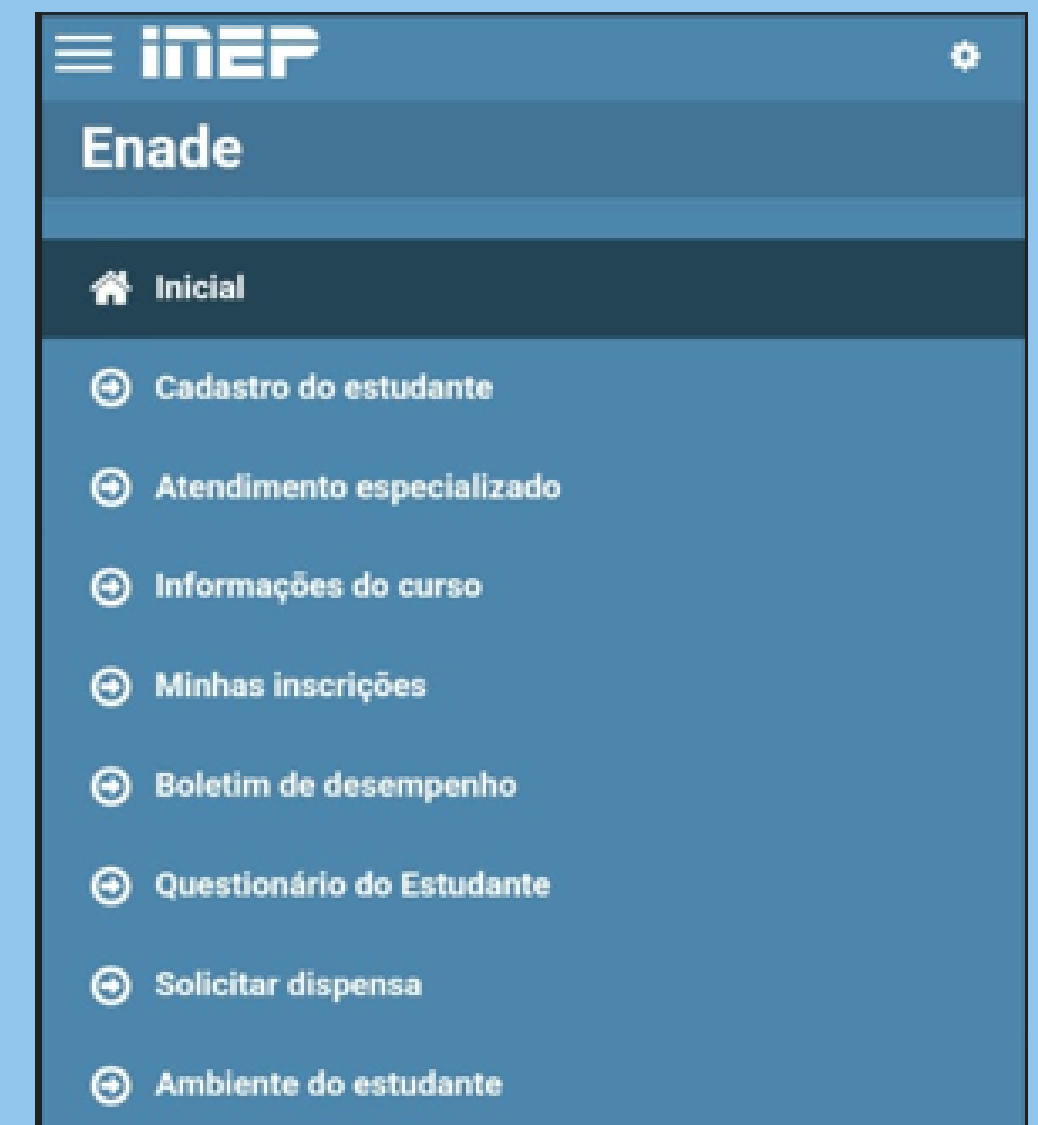


5º passo: inserir a senha.:



Sistema Enade: <https://enade.inep.gov.br/>

A página do sistema Enade será carregada e serão apresentadas abas de acesso aos comandos: cadastro dos estudante; atendimento especializado; informações de curso dentre outras.



Observação

No sistema Enade, quanto à Prova Teórica, será utilizado somente para: “Solicitação de dispensa de participação na prova” e “Recurso contra indeferimento da dispensa feito pela IES”.

Das ações de responsabilidade dos estudantes

Nº	AÇÃO	RESPONSÁVEL	PERÍODO	LOCAL DA AÇÃO
I.	Preenchimento do Cadastro (funcionalidade de inscrição do Sistema PND);	Estudante	14 a 25 de julho de 2025	Sistema PND
	Confirmação ou altera a área de avaliação; e indicação da UF e do município de prova.			
II.	Solicitação de atendimento especializado	Estudante	14 a 25 de julho de 2025	Sistema PND

III.	Preenchimento do Questionário do Estudante	Estudante	14 a 25 de julho de 2025	Sistema PND
			1º de agosto a 25 de outubro de 2025	

V.	Recurso contra o resultado da solicitação de atendimento especializado	Estudante	4 a 8 de agosto de 2025	Sistema PND
----	--	-----------	-------------------------	-------------

X.	Interposição de recursos contra as versões preliminares dos gabaritos e o padrão de resposta da questão discursiva	Estudante	28 a 29 de outubro de 2025	Sistema PND
----	--	-----------	----------------------------	-------------

XIX.	Solicitação de dispensa de participação na prova pelo concluinte	Estudante	13 de dezembro de 2025 a 18 de janeiro de 2026	Sistema Enade
------	--	-----------	--	---------------

XXIII.	Recurso das solicitações de dispensa do estudante indeferidas pela IES	Estudante	31 de janeiro a 14 de fevereiro de 2026	Sistema Enade
--------	--	-----------	---	---------------

Do cronograma da PND

Isenção da taxa de inscrição	Solicitação	30/6 a 4/7/2025
	Resultado	7/7/2025
	Recurso	7/7 a 11/7/2025
	Resultado do recurso	14/7/2025
Inscrição		14 a 25/7/2025
Pagamento da taxa de inscrição		14 a 31/7/2025
Tratamento pelo nome social		14 a 25/7/2025
Atendimento especializado	Solicitação	14 a 25/7/2025
	Resultado	1º/8/2025
	Recurso	4 a 8/8/2025
	Resultado do recurso	13/8/2025
Aplicação		26/10/2025

Ressalta-se que não há cobrança de taxa de inscrição para a PND.



Divulgação das versões preliminares do gabarito das questões objetivas e do padrão de resposta da questão discursiva	28/10/2025
Recurso da versão preliminar do gabarito e do padrão de resposta da questão discursiva	28 a 29/10/2025
Resultado do recurso da versão preliminar do gabarito e do padrão de resposta da questão discursiva	10/11/2025
Divulgação final do gabarito e do padrão de resposta da questão discursiva	11/11/2025
Divulgação da correção preliminar da resposta da questão discursiva	25/11/2025
Recurso da correção da resposta da questão discursiva	25 e 26/11/2025
Divulgação do resultado final da PND	10/12/2025

Enade das Licenciaturas 2025 e PND



A Prova Nacional Docente (PND) será realizada com base nos critérios do Exame Nacional do Desempenho dos Estudantes (ENADE) das Licenciaturas.

O que é a PND?

A Prova Nacional Docente (PND) é uma avaliação com foco nos estudantes que estão concluindo cursos de licenciatura.

A prova não é um concurso público, mas seus resultados podem ser utilizados por estados e municípios em processos seletivos para ingresso na carreira docente na educação básica pública.

Objetivos da PND:

- Apoiar a seleção de professores pela administração pública;
- Contribuir para o aprimoramento da formação docente;
- Estimular a autoavaliação dos participantes;
- Fornecer subsídios para políticas públicas voltadas à formação inicial e continuada de professores.

Quem pode participar?

Poderão participar da PND os estudantes concluintes inscritos no Enade das Licenciaturas e outros interessados em concursos promovidos por União, Estados, Distrito Federal ou Municípios, desde que esses processos adotem o resultado da PND como etapa classificatória.

⚠ Importante: a participação na PND não substitui a inscrição em concursos públicos. Os resultados só serão válidos se o edital do concurso específico prever sua utilização.

Aplicação da prova: 26/10/2025

💰 Isenção da taxa de inscrição

Quem tem direito à isenção?

Estudantes habilitados no Enade 2025, inscritos como concluintes, sendo necessário realizar a solicitação no sistema Enade

Solicitação da isenção: 30/06 a 04/07/2025

Em qual sistema? No Sistema PND.

Passos importantes:

Passos importantes:

Acesse o site oficial da PND: O edital completo está disponível no portal do INEP, responsável pela organização da prova.

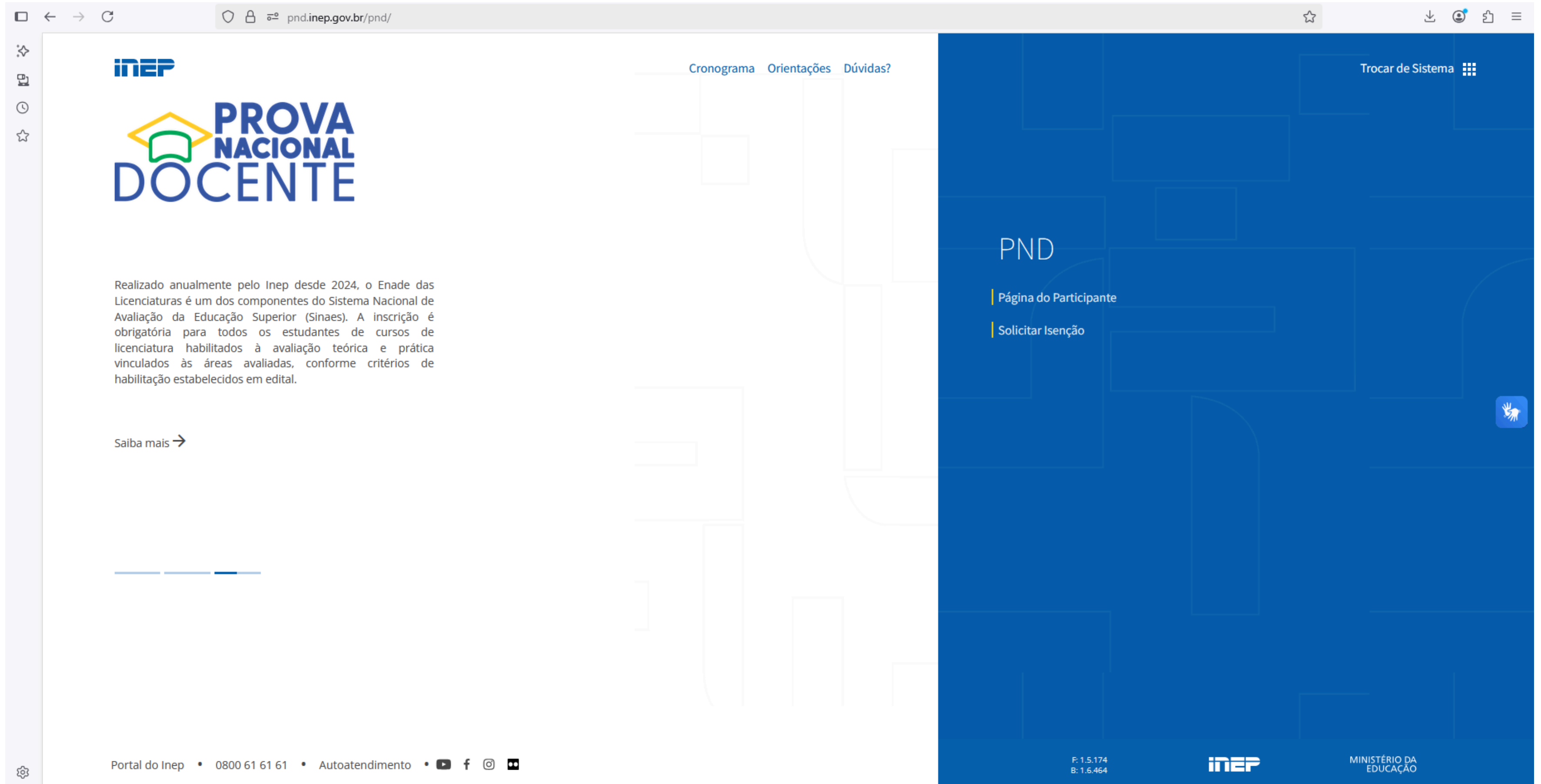
Basta acessar: <https://pnd.inep.gov.br/pnd> para ir direto à publicação oficial no Diário Oficial da União.

Baixe o edital oficial: Procure pelo Edital nº 72, de 16 de junho de 2025 e clique para fazer o download do documento em PDF.

Leia com atenção: O edital apresenta todas as diretrizes da avaliação, como estrutura da prova (objetiva e discursiva), critérios para isenção da taxa, prazos de inscrição, datas importantes, áreas específicas e matrizes de referência.

Acompanhe atualizações: Qualquer mudança, errata ou aviso oficial será publicada diretamente no site do INEP e no Diário Oficial da União.





The screenshot shows a web browser window displaying the PND (Sistema Nacional de Avaliação da Educação Superior) website. The browser's address bar shows the URL pnd.inep.gov.br/pnd/. The page features the INEP logo and the title "PROVA NACIONAL DOCENTE". A navigation menu includes "Cronograma", "Orientações", and "Dúvidas?". A blue sidebar on the right contains the text "PND" and two menu items: "Página do Participante" and "Solicitar Isenção". A "Trocar de Sistema" button is visible in the top right corner of the sidebar. The footer contains contact information for the INEP and the Ministério da Educação, including the phone number 0800 61 61 61 and social media icons.

INEP

PROVA NACIONAL DOCENTE

Realizado anualmente pelo Inep desde 2024, o Enade das Licenciaturas é um dos componentes do Sistema Nacional de Avaliação da Educação Superior (Sinaes). A inscrição é obrigatória para todos os estudantes de cursos de licenciatura habilitados à avaliação teórica e prática vinculados às áreas avaliadas, conforme critérios de habilitação estabelecidos em edital.





Saiba mais →

Cronograma Orientações Dúvidas?

Trocar de Sistema

PND

- Página do Participante
- Solicitar Isenção

Portal do Inep • 0800 61 61 61 • Autoatendimento •    

F: 1.5.174
B: 1.6.464

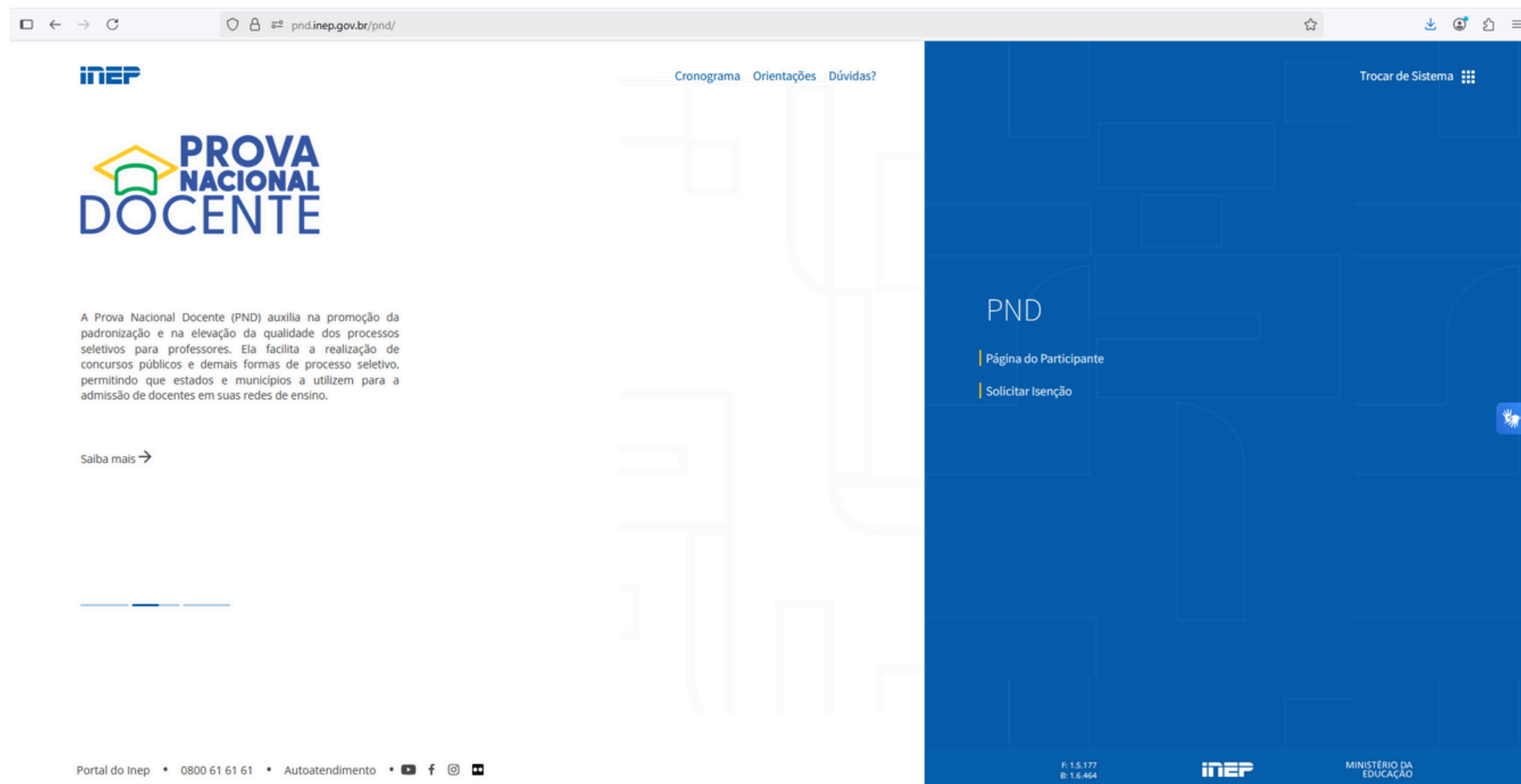
INEP MINISTÉRIO DA EDUCAÇÃO

Sistema PND: <https://pnd.inep.gov.br/pnd/>

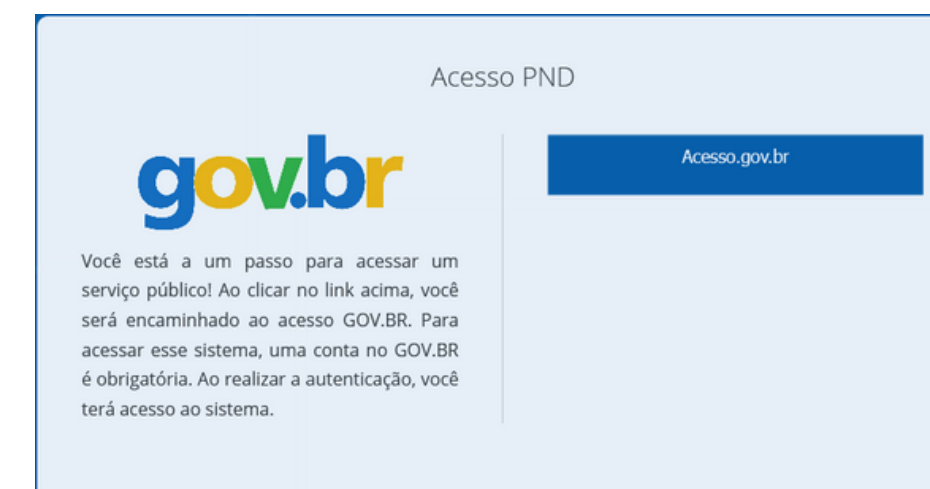
Realizar a inscrição na PND

1º passo: Para realizar a inscrição na PND, o estudante deverá retornar ao sistema PND por meio do link

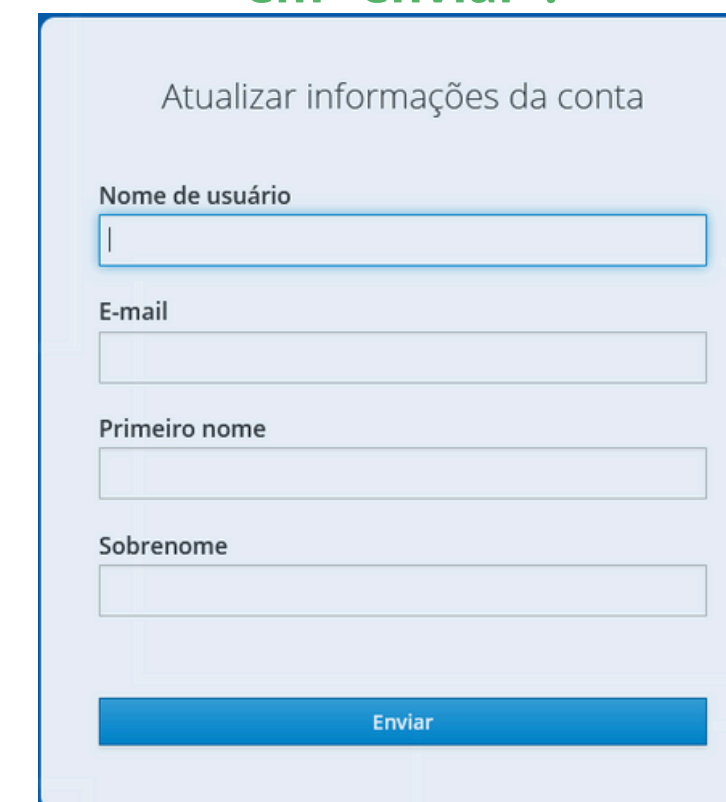
**<<https://pnd.inep.gov.br/pnd/>>
e clicar em “Página do estudante”**



2º passo: O acesso será feito pelo gov.br



3º passo: Atualizar as informações da conta e clicar em “enviar”.



The screenshot shows the "Atualizar informações da conta" form. It contains four input fields: "Nome de usuário", "E-mail", "Primeiro nome", and "Sobrenome". A blue "Enviar" button is located at the bottom of the form.

Atendimento especializado

Pode ser solicitado por:

Pessoas com deficiência;

Gestantes, lactantes;

Pessoas trans (nome social);

Condições específicas (ex. diabetes, TEA, etc.).

A solicitação deve ser feita no momento da inscrição, com documentação comprobatória



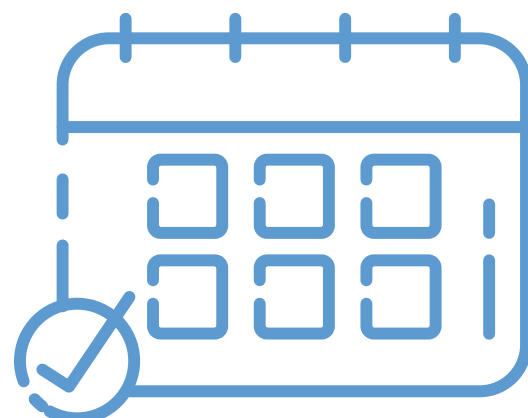
O nome social precisa estar cadastrado e atualizado na Receita Federal.

Período de solicitação: 14/07 a 25/07/25

Período de recurso: 4 a 8 de agosto

Em qual sistema? No Sistema PND.

Da aplicação da Prova Enade/PND



Data: 26/10/25

Horário de Brasília-DF:

Abertura dos portões: 12h

Fechamento dos portões: 13h

Início da prova: 13h30

Término da prova: 17h30

O que levar no dia da prova?

Documento oficial com foto (original);

Caneta preta transparente;

Cartão de confirmação (impresso, se possível);



Não será permitido uso de aparelhos eletrônicos.

A Prova Teórica terá:

30 questões de múltipla escolha de formação geral;

01 questão discursiva;

50 questões de componente específico.



O candidato será eliminado em caso de:

Comunicação indevida durante a prova;

Uso de materiais proibidos;

Declarações falsas no sistema;

Saída antes de 2 horas do início da prova.

Enade das Licenciaturas 2025 e PND

O estudante participante da PND deve:

Verificar se cumpre os requisitos para participação e estar atento às informações do edital e do site oficial;
Confirmar isenção da taxa, guardar senha de acesso, acompanhar sua inscrição e local de prova no Sistema PND;



Chegar ao local às 12h (horário de Brasília), com documento válido e itens permitidos;
Cumprir rigorosamente as regras quanto a identificação, entrada e permanência no local e sala de prova;



Guardar todos os objetos pessoais, eletrônicos e materiais não permitidos no envelope porta-objetos;
Seguir as orientações da equipe de aplicação, apresentar-se para identificação, permanecer até os horários mínimos exigidos e utilizar somente os materiais permitidos;

Assinar os documentos necessários, preencher corretamente o Cartão-Resposta com caneta preta e não destacar páginas da prova;
Não se comunicar, registrar ou divulgar qualquer parte da prova e não portar ou consumir substâncias proibidas no local.





Da colação de grau

A situação regular dos estudantes será atestada por meio do "Relatório de Estudantes em Situação Regular no Enade das Licenciaturas", a ser disponibilizado à Instituição na data de 13/01/2026. A partir desta data, a Colação de Grau poderá ser realizada para os estudantes que foram inscritos tanto na AT quanto na AP.

Contudo, a Colação de Grau poderá ser antecipada (a depender da justificativa) nos seguintes casos:

- Estudante habilitado somente a AT: o estudante atendeu aos requisitos de regularidade e entregou à Instituição o canhoto do código alfanumérico de confirmação de presença na AT, o coordenador poderá acessar o sistema Enade e atestar o "Registro de presença na Prova". Assim, a Instituição possuirá os elementos necessários para considerar a situação do estudante regular no Exame, e caso o estudante já tenha integralizado 100% dos demais componentes curriculares obrigatórios do curso e não possua outras pendências ele estará apto a colar grau.
- Estudante habilitado a Avaliação Prática e a Avaliação Teórica: Mediante a presença registrada pela Instituição no Sistema Enade e a confirmação da regularidade, a Instituição possuirá os elementos necessários para considerar a situação do estudante regular no Exame. Caso o estudante já tenha integralizado 100% dos demais componentes curriculares obrigatórios do curso e não possua outras pendências, o estudante poderá realizar a Colação de Grau e a expedição de diploma.

OBS: Consultar o registro e cerimonial para demais informações.

Da regularização dos estudantes

A regularização da situação de estudantes que ficarem na condição de irregulares no Enade ocorrerá por:

- Dispensa de prova: quando o estudante não comparecer ao local de aplicação de prova, desde que o estudante tenha cumprido os demais requisitos obrigatórios. Para a análise da dispensa, o estudante deverá inserir documento no sistema Enade em 14/01/26 a 16/02/26;
- Caberá **exclusivamente ao estudante** apresentar solicitação de dispensa da prova no Sistema Enade, quando a motivação for ocorrência de ordem pessoal ou de compromissos profissionais.

Análise e deliberação das solicitações de dispensa da de participação na prova:

**pela IES, de 14/01/26 a 16/02/26 e, o recurso de 17/02/26 a 03/03/26;
pelo Inep, até 20 de março.**

Enade das Licenciaturas 2025

Conhecendo a estrutura do exame e os critérios de avaliação;



Criando um plano de estudos consistente com suas necessidades individuais;



Utilizando materiais de estudo fornecidos pelo Inep e acessando as provas de editais anteriores;



Realizando simulados para se adaptar ao formato das questões de modo a cronometrar o tempo que será gasto no dia da prova;



Cuidando da saúde mental e física: dormir bem, manter uma alimentação saudável, praticar atividades físicas e procurar ajuda caso seja necessário. Além dos professores e coordenadores, o programa de assistência psicológica estudantil está à disposição para bem auxiliar aos alunos em todos os processos importantes da construção de sua vida e carreira.



PRÓ- REITORIA DE PLANEJAMENTO E ADMINISTRAÇÃO

AURA SANTANA CAMPOS

Pró-Reitora de Planejamento e Administração

DIRETORIA DE PLANEJAMENTO e PROCURADORIA EDUCACIONAL INSTITUCIONAL

FLÁVIO SÉRGIO LINHARES

Diretor de Planejamento e Procurador Educacional Institucional

GERÊNCIA DE REGULAÇÃO INSTITUCIONAL

ISIS JULIANE CARNEIRO PEREIRA

Gerente de Regulação Institucional

CONTATO

recredenciamento.proplad@ufr.edu.br