

UNIVERSIDADE FEDERAL DE RONDONÓPOLIS
PRÓ-REITORIA DE PLANEJAMENTO E ADMINISTRAÇÃO
DIRETORIA DE PLANEJAMENTO

Bem-Vindos à
UNIVERSIDADE FEDERAL DE
RONDONÓPOLIS

MONITORAMENTO DOS INDICADORES
PDI 2021-2025
ANO DE 2024

APRESENTAÇÃO

Em 2020, a UFR iniciou a elaboração do seu Plano de Desenvolvimento Institucional (PDI) para o período de 2021 a 2025. O PDI nesse período de vigência passou por duas revisões. A primeira revisão ocorreu em 2022, onde a sua atenção foi na estrutura administrativa, ações de Ensino à distância e objetivos propostos e, a segunda revisão, que consiste a sua atenção à readequação geral do Plano, para atender às novas demandas, tais como ao relatório de prestação de contas do TCU, transparência de dados, normativos gerenciais do Governo Federal e avaliação institucional.

Este relatório apresenta os resultados das metas planejadas no PDI 2021-2025 para o ano de 2024. De forma a detalhar o monitoramento de execução dos objetivos estratégicos, este relatório apresenta os resultados na seguinte ordem:

- Apresentação das dimensões do mapa estratégico com indicação das áreas responsáveis e quantitativo de objetivos estratégicos e programas;
- Apresentação da metodologia de avaliação da execução da meta;
- Resultado global da UFR
- Resultado da dimensão Sociedade e os respectivos objetivos estratégicos e programas;
- Resultado da dimensão Processos Internos e os respectivos objetivos estratégicos e programas;
- Resultado da dimensão Pessoas e os respectivos objetivos estratégicos e programas.

DIMENSÕES NO MAPA ESTRATÉGICO

O Mapa Estratégico na revisão de 2024 do PDI foi organizado em três dimensões: Sociedade, Processos Internos e Pessoas. Na Tabela abaixo constam quantitativamente os objetivos que compõem o Mapa Estratégico e seus respectivos programas e áreas responsáveis.

DIMENSÕES	ÁREAS RESPONSÁVEIS	Nº DE OBJETIVOS	Nº DE PROGRAMAS
Sociedade	PROEG	01	04
	PROPGP	02	11
	PROEX	01	04
	SIE	01	05
Processos Internos	CERIMONIAL	01	02
	PROPLAD	01	05
	PROINFRA	01	04
	SECRI	01	04
	PROTIC	01	06
	CIG	01	05
	CDCC/CEPEI	01	03
	BIBLIOTECA/ EDITORA	01	02

DIMENSÕES NO MAPA ESTRATÉGICO

DIMENSÕES	ÁREAS RESPONSÁVEIS	Nº DE OBJETIVOS	Nº DE PROGRAMAS
Pessoas	PROGEP	01	06
	SACEL	01	03
	PRAE	01	04

LEGENDA

PROEG: Pró- Reitoria de Ensino e Graduação
PROPGP: Pró- Reitoria de Pós- Graduação e Pesquisa
PROEX: Pró- Reitoria de Extensão
SIE: Secretaria de Inovação e Empreendedorismo
PROPLAD: Pró- Reitoria de Planejamento e Administração
PROINFRA: Pró- Reitoria de Infraestrutura
SECRI: Secretaria de Relações Internacionais
PROTIC: Pró- Reitoria de Tecnologia da Informação e Comunicação
CIG: Comitê Interno de Governança
CDCC: Centro de Divulgação de Ciência e Cultura
CEPEI: Centro de Ensino, Pesquisa, Extensão e Inovação
PROGEP: Pró- Reitoria de Gestão de Pessoas
SACEL: Secretaria de Arte, Cultura, Esporte e Lazer
PRAE: Pró- Reitoria de Assistência Estudantil

METODOLOGIA DE AVALIAÇÃO DA EXECUÇÃO DAS METAS, DOS PROGRAMAS, DOS OBJETIVOS ESTRATÉGICOS, DAS DIMENSÕES E RESULTADO GLOBAL

Metodologia de avaliação das metas:

A metodologia de monitoramento das metas do Plano de Desenvolvimento Institucional (2021-2025) foi aprovada pelo Comitê de Governança, Riscos, Controles e Segurança da Informação da Universidade Federal de Rondonópolis em reunião do dia 06 de Fevereiro de 2025, conforme processo SEI 23.853.000654/2025-64. A seguir apresentamos a metodologia utilizada:

META ALCANÇADA: 100% das metas cumpridas;

META PARCIALMENTE ALCANÇADA: 60% a 99,99% das metas cumpridas ;

META NÃO ALCANÇADA: meta cumprida for inferior a 59,99%.

Metodologia de avaliação dos programas:

Para a definição do percentual de execução dos programas, utilizou-se o somatório de execução de todas as metas do programa.

OBJETIVO ALCANÇADO: Quando todas as metas do programa forem alcançadas

OBJETIVO PARCIALMENTE ALCANÇADO: Quando o somatório das metas alcançadas e parcialmente alcançadas for superior a 60%

OBJETIVO NÃO ALCANÇADO: Quando o somatório das metas alcançadas e parcialmente alcançadas for menor ou igual a 59,99%

Metodologia de avaliação dos objetivos estratégicos:

Para a definição do percentual de execução dos objetivos estratégicos, utilizou-se o somatório de execução de todas as metas dos programas constantes no objetivo estratégico.

OBJETIVO ALCANÇADO: Quando todas as metas do programa forem alcançadas

OBJETIVO PARCIALMENTE ALCANÇADO: Quando o somatório das metas alcançadas e parcialmente alcançadas for superior a 60%

OBJETIVO NÃO ALCANÇADO: Quando o somatório das metas alcançadas e parcialmente alcançadas for menor ou igual a 59,99%

Metodologia de avaliação das dimensões:

Para a definição do percentual de execução das dimensões, utilizou-se o somatório de execução de todas as metas dos objetivos estratégicos da respectiva dimensão.

OBJETIVO ALCANÇADO: Quando todas as metas dos objetivos estratégicos forem alcançadas

OBJETIVO PARCIALMENTE ALCANÇADO: Quando o somatório das metas alcançadas e parcialmente alcançadas for superior a 60%

OBJETIVO NÃO ALCANÇADO: Quando o somatório das metas alcançadas e parcialmente alcançadas for menor ou igual a 59,99%

Metodologia de avaliação global da UFR:

Para a definição do percentual de execução global da UFR, utilizou-se o somatório de execução de todas as metas dos programas das três dimensões.

OBJETIVO ALCANÇADO: Quando todas as metas dos programas das três dimensões forem alcançadas

OBJETIVO PARCIALMENTE ALCANÇADO: Quando o somatório das metas alcançadas e parcialmente alcançadas for superior a 60%

OBJETIVO NÃO ALCANÇADO: Quando o somatório das metas alcançadas e parcialmente alcançadas for menor ou igual a 59,99%

RESULTADO GLOBAL DA UFR

RESULTADO GLOBAL DA UFR POR DIMENSÃO

	DIMENSÃO SOCIEDADE		DIMENSÃO PROCESSOS INTERNOS		DIMENSÃO PESSOAS		TOTAL
	QUANTIDA DE METAS	PERCENTUAL DE EXECUÇÃO	QUANTIDADE DE METAS	PERCENTUAL DE EXECUÇÃO	QUANTIDADE DE METAS	PERCENTUAL DE EXECUÇÃO	PERCENTUAL GERAL
META ALCANÇADA	50	90.90%	23	46%	17	62.96%	68.19%
META PARCIALMENTE ALCANÇADA	02	3.64%	15	30%	02	7.41%	14.39%
META NÃO ALCANÇADA	03	5.46%	12	24%	08	29.62%	17.42%
TOTAL DE METAS ESTABELECIDAS	55	100%	50	100%	27	100%	132
METAS NÃO ESTABELECIDAS	12		43		12		67
TOTAL GERAL	67		93		39		199

RESULTADOS GLOBAIS DA UFR

Total de metas monitoradas

199

Índice de implementação dos programas

Meta alcançada

90

Meta parcialmente alcançada

19

Meta não alcançada

23

* 67 indicadores sem metas estabelecidas

Status global quanto às metas

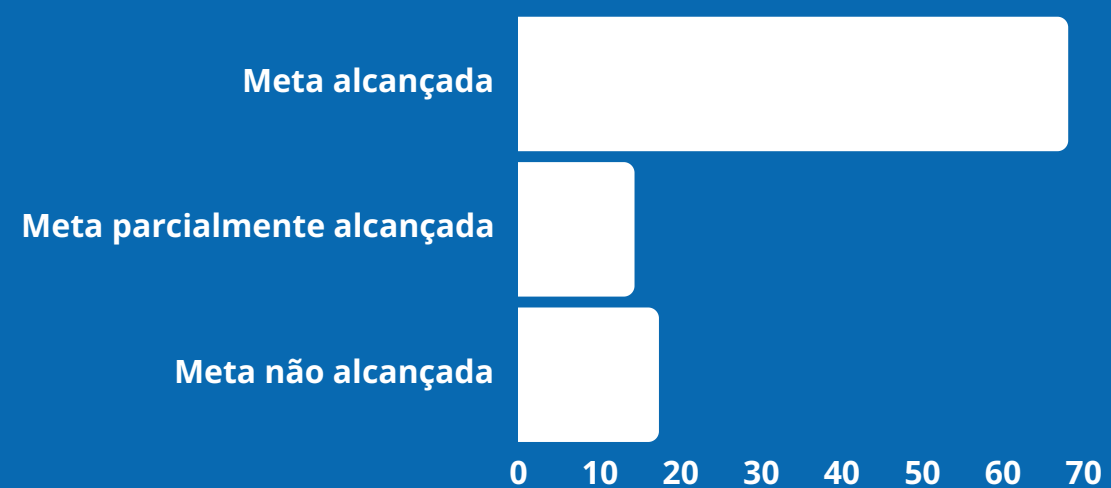
Alcançado	Parcialmente alcançado	Não alcançado
	✓	

META ALCANÇADA: Quando todas as metas dos programas das três dimensões forem alcançadas;

META PARCIALMENTE ALCANÇADA: Quando o somatório das metas alcançadas e parcialmente alcançadas for superior a 60%;

META NÃO ALCANÇADA: Quando o somatório das metas alcançadas e parcialmente alcançadas for menor ou igual a 59,99.

Percentual de implementação dos programas




RESULTADOS POR DIMENSÃO E ÁREA

✔ **SOCIEDADE**

✔ **PROCESSOS INTERNOS**

✔ **PESSOAS**

RESULTADOS DA DIMENSÃO SOCIEDADE



DIMENSÃO SOCIEDADE

Total de metas monitoradas

67

Índice de implementação das metas

Meta alcançada

50

Meta parcialmente alcançada

02

Meta não alcançada

03

* 12 indicadores sem metas estabelecidas

Status dos objetivos estratégicos

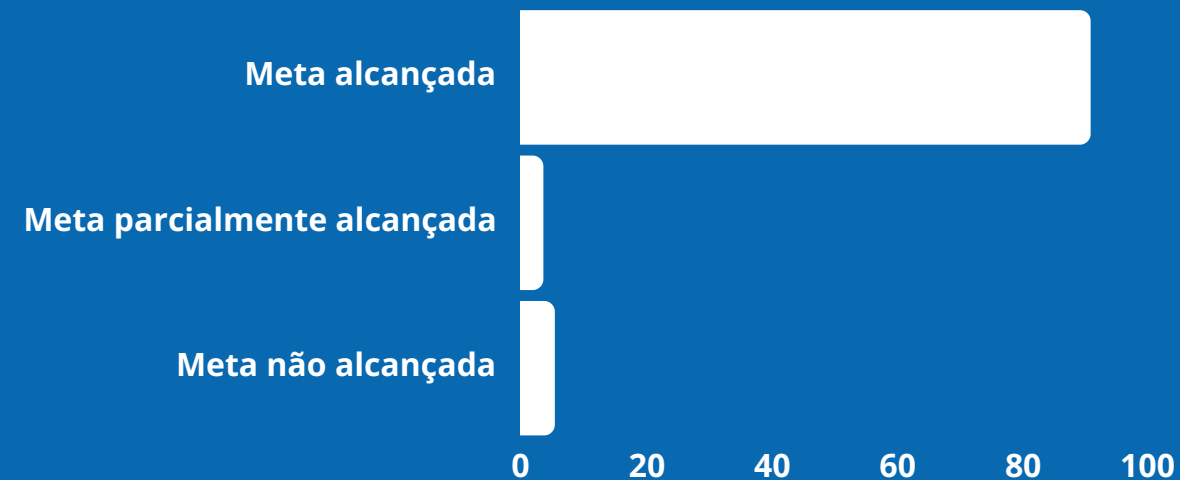
Alcançado	Parcialmente alcançado	Não alcançado
	✓	

OBJETIVO ALCANÇADO: Quando todas as metas dos objetivos estratégicos forem alcançadas

OBJETIVO PARCIALMENTE ALCANÇADO: Quando o somatório das metas alcançadas e parcialmente alcançadas for superior a 60%

OBJETIVO NÃO ALCANÇADO: Quando o somatório das metas alcançadas e parcialmente alcançadas for menor ou igual a 59,99%

Percentual de implementação das metas



OBJETIVOS ESTRATÉGICOS DA DIMENSÃO SOCIEDADE

- ✔ Promover o ingresso inclusivo, permanência e excelência acadêmica;
- ✔ Criar cursos lato sensu e programas stricto sensu e promover a elevação das notas dos programas já existentes junto a CAPES;
- ✔ Criar, aperfeiçoar, acompanhar e fortalecer o conhecimento científico, tecnológico e inovador, respeitando os princípios éticos e considerando as dimensões nacional e internacional;
- ✔ Fomentar a integração da universidade e a sociedade com foco no protagonismo estudantil e a transformação social;
- ✔ Propor e fomentar ações, por meio de parcerias e projetos, que promovam inovações e cultura empreendedora, fortalecendo a interação entre a universidade, a sociedade e o mercado

OBJETIVO ESTRATÉGICO

Promover o ingresso inclusivo, permanência e excelência acadêmica



RESULTADO DO OBJETIVO ESTRATÉGICO 1

Promover o ingresso inclusivo, permanência e excelência acadêmica

Total de metas monitoradas

10

Índice de implementação das metas

Meta alcançada

05

Meta parcialmente alcançada

01

Meta não alcançada

03

* Um indicador sem meta estabelecida

Status do objetivo estratégico

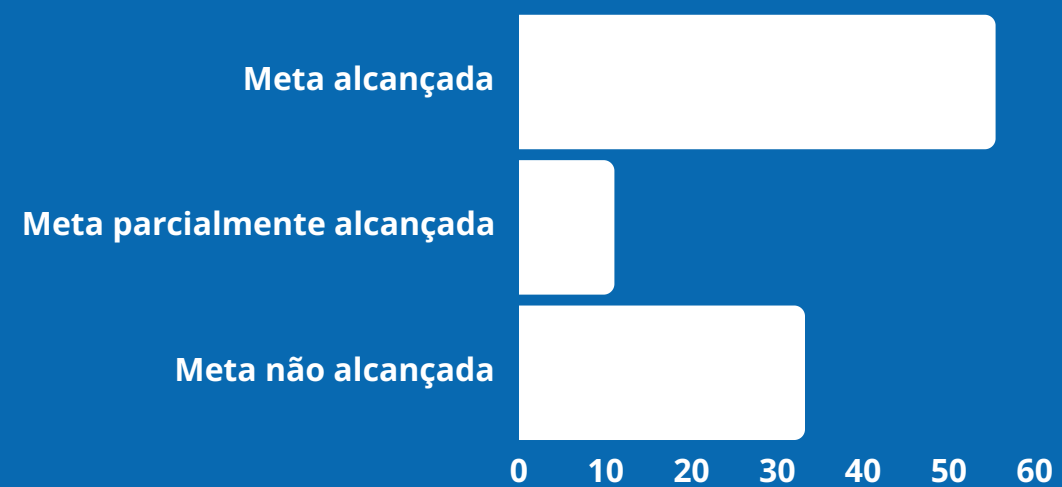
Alcançado	Parcialmente alcançado	Não alcançado
	✓	

OBJETIVO ALCANÇADO: Quando todas as metas dos programas forem alcançadas

OBJETIVO PARCIALMENTE ALCANÇADO: Quando o somatório das metas alcançadas e parcialmente alcançadas for superior a 60%

OBJETIVO NÃO ALCANÇADO: Quando o somatório das metas alcançadas e parcialmente alcançadas for menor ou igual a 59,99%

Percentual de implementação das metas



RESULTADOS DOS PROGRAMAS DO OBJETIVO ESTRATÉGICO 01

RESULTADO DO OBJETIVO ESTRATÉGICO 1- ENSINO DE GRADUAÇÃO

PROGRAMAS	INDICADORES	METAS X RESULTADOS	
Aperfeiçoamento da qualidade dos cursos de Graduação da UFR	Conceito Preliminar de Curso (CPC)	Meta	03
		Resultado	3,7
	Conceito de Curso (CC)	Meta:	04
		Resultado:	4,18
	Nota ENADE	Meta:	02
		Resultado	03
Ampliação da visibilidade da UFR para melhorar os índices de ingresso	Número de ingressantes nos cursos de Graduação	Meta:	933
		Resultado	1121
	Número de matriculados nos cursos de Graduação	Meta:	2784
		Resultado	3627
Acompanhamento de egressos	Quantidade de egressos cadastrados	Meta:	300
		Resultado	132
	Quantidade de respondentes aos formulários de empregabilidade	Meta:	125
		Resultado:	22

RESULTADO DO OBJETIVO ESTRATÉGICO 1- ENSINO DE GRADUAÇÃO

PROGRAMAS	INDICADORES	METAS X RESULTADOS	
Permanência dos discentes na UFR	Número de diplomados	Meta	414
		Resultado	371
	Taxa de trancamento de matrícula	Meta:	1,04%
		Resultado:	2,18
	Taxa de sucesso	Meta:	-
		Resultado	40,64%

Justificativa da meta não alcançada

Programa Permanência dos discentes na UFR

Indicador Números de diplomados: No ano de 2024 foram 371 diplomados, sendo 207 no semestre acadêmico 2023/2 e 164 no semestre acadêmico 2024/1.

Indicador Taxa de trancamento de matrículas: Em 04/12/2024 tinham 79 alunos com a matrícula trancada

Programa Acompanhamento de egressos

Indicador Número de cadastro de egressos: A nova gerente de Acompanhamento de Egressos iniciou suas atividades em agosto/2024. O cadastro dos egressos está sendo realizado conforme as colações de grau. Foi solicitado às coordenações a lista com o nome dos egressos das colações de grau realizadas anteriormente, porém, até o momento esta lista não foi entregue à PROEG.


Indicador Quantidade de respondentes aos formulários de empregabilidade: A baixa adesão ao questionário talvez se deu em virtude das mensagens eletrônicas terem sido encaminhadas apenas para o e-mail institucional, e-mail que possivelmente não seja mais utilizado pelos ex-alunos. Aguardamos a resposta da PROTIC sobre a possibilidade de ter acesso aos outros contatos dos egressos.

PROGRAMA


Aperfeiçoamento da qualidade dos cursos de Graduação da UFR

RESULTADOS

Total de metas monitoradas



Percentual de implementação das metas




Índice de implementação das metas


Meta alcançada



Meta parcialmente alcançada



Meta não alcançada



Status do objetivo do programa

Alcançado	Parcialmente alcançado	Não alcançado
✓		

OBJETIVO ALCANÇADO: Quando todas as metas do programa forem alcançadas

OBJETIVO PARCIALMENTE ALCANÇADO: Quando o somatório das metas alcançadas e parcialmente alcançadas for superior a 60%

OBJETIVO NÃO ALCANÇADO: Quando o somatório das metas alcançadas e parcialmente alcançadas for menor ou igual a 59,99%

PROGRAMA

Ampliação da visibilidade da UFR para melhorar os índices de ingresso

RESULTADOS

Total de metas monitoradas

02

Percentual de implementação das metas

Meta alcançada



Meta parcialmente alcançada

Meta não alcançada

0 20 40 60 80 100

Índice de implementação das metas

Meta alcançada

02

Meta parcialmente alcançada

-

Meta não alcançada

-

Status do objetivo do programa

Alcançado	Parcialmente alcançado	Não alcançado
✓		

OBJETIVO ALCANÇADO: Quando todas as metas do programa forem alcançadas

OBJETIVO PARCIALMENTE ALCANÇADO: Quando o somatório das metas alcançadas e parcialmente alcançadas for superior a 60%

OBJETIVO NÃO ALCANÇADO: Quando o somatório das metas alcançadas e parcialmente alcançadas for menor ou igual a 59,99%

PROGRAMA

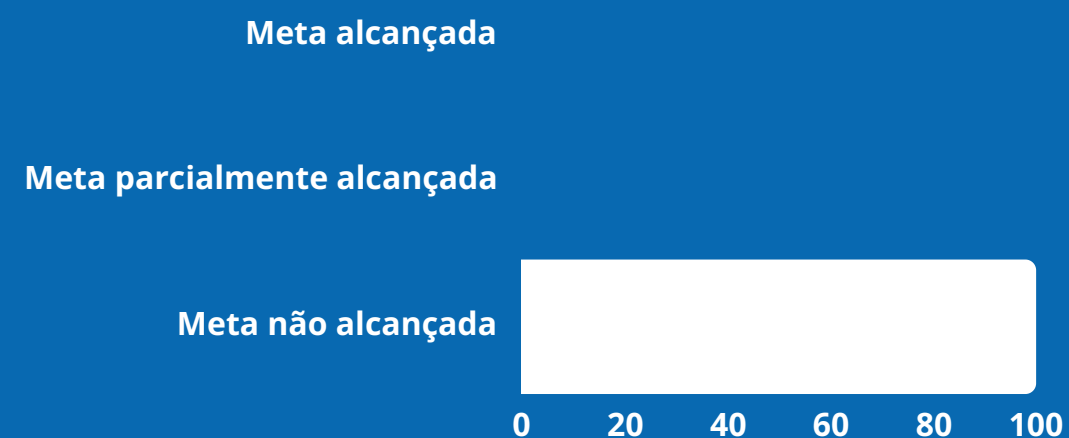
Acompanhamento de egressos

RESULTADOS

Total de metas monitoradas




Percentual de implementação das metas




Índice de implementação das metas

Meta alcançada



Meta parcialmente alcançada



Meta não alcançada



Status do objetivo do programa

Alcançado	Parcialmente alcançado	Não alcançado
		✓

OBJETIVO ALCANÇADO: Quando todas as metas do programa forem alcançadas

OBJETIVO PARCIALMENTE ALCANÇADO: Quando o somatório das metas alcançadas e parcialmente alcançadas for superior a 60%

OBJETIVO NÃO ALCANÇADO: Quando o somatório das metas alcançadas e parcialmente alcançadas for menor ou igual a 59,99%

PROGRAMA

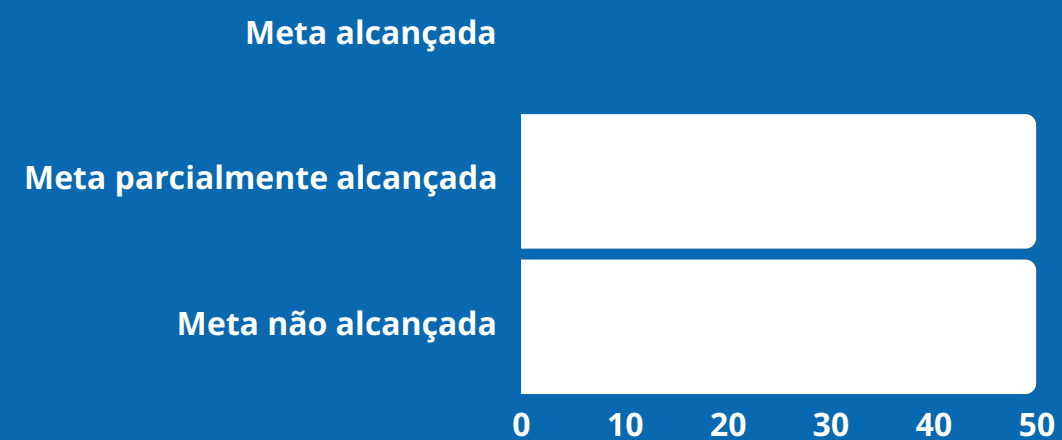
Permanência dos discentes na UFR

RESULTADOS

Total de metas monitoradas

03

Percentual de implementação das metas



Índice de implementação das metas

Meta alcançada

-

Meta parcialmente alcançada

01

Meta não alcançada

01

* Indicador 03 sem meta estabelecida

Status do objetivo do programa

Alcançado	Parcialmente alcançado	Não alcançado
		✓


OBJETIVO ALCANÇADO: Quando todas as metas do programa forem alcançadas

OBJETIVO PARCIALMENTE ALCANÇADO: Quando o somatório das metas alcançadas e parcialmente alcançadas for superior a 60%

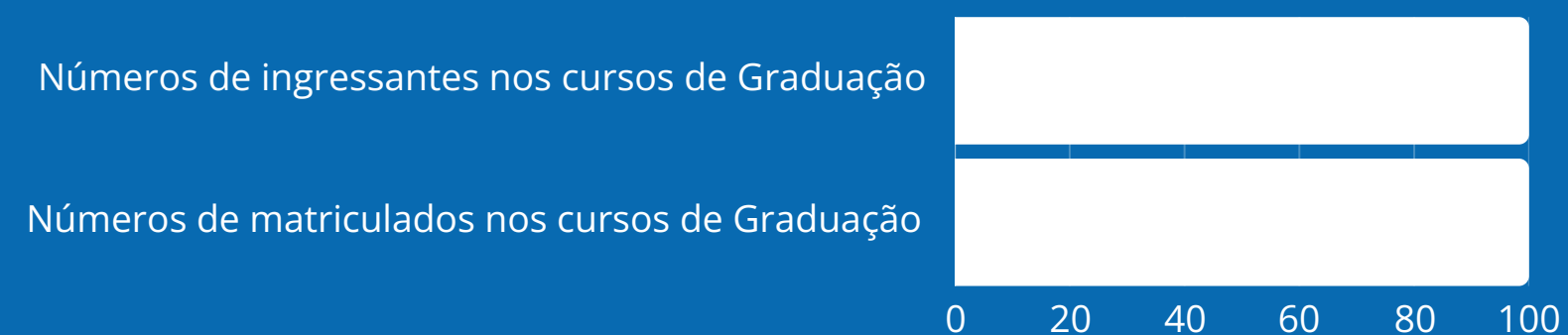
OBJETIVO NÃO ALCANÇADO: Quando o somatório das metas alcançadas e parcialmente alcançadas for menor ou igual a 59,99%

PERCENTUAL DE EXECUÇÃO DAS METAS DOS PROGRAMAS

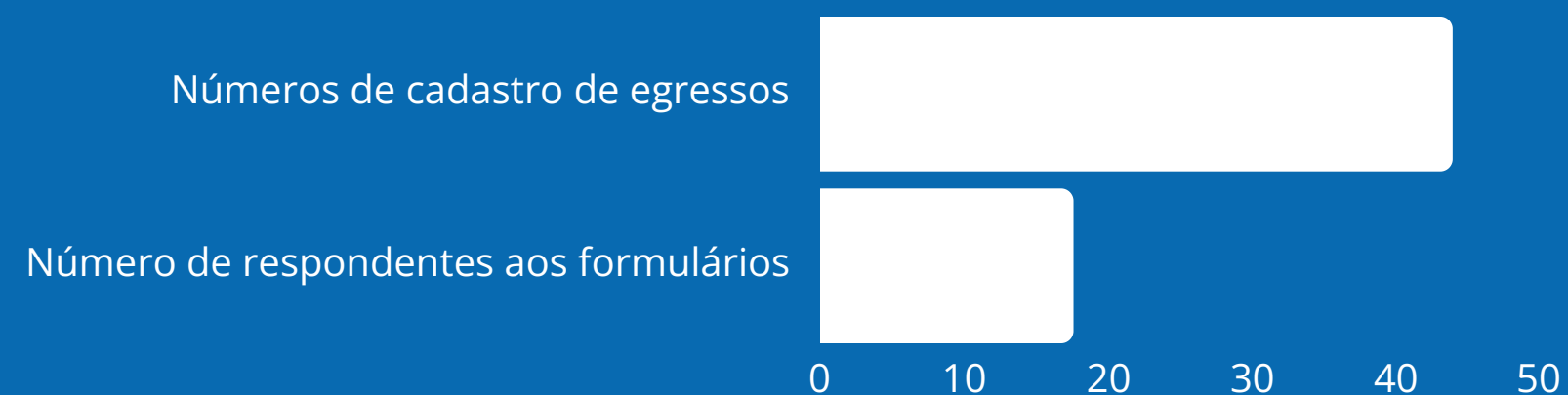
Aperfeiçoamento da qualidade dos cursos de Graduação da UFR



Ampliação da visibilidade da UFR para melhorar os índices de ingresso



Acompanhamento de egressos



Permanência dos discentes



* Indicador 03 sem meta estabelecida;
Indicador 02 não demonstrado graficamente uma vez que representou uma variação negativa em mais de 100% da meta estabelecida.

OBJETIVO ESTRATÉGICO

Criar cursos lato sensu e programas stricto sensu e promover a elevação das notas dos programas já existentes junto a CAPES



RESULTADO DO OBJETIVO ESTRATÉGICO 2- ENSINO DE PÓS-GRADUAÇÃO

Criar cursos lato sensu e programas stricto sensu e promover a elevação das notas dos programas já existentes junto a CAPES

Total de metas monitorados

20

Percentual de implementação das metas

Meta alcançada



Meta parcialmente alcançada

Meta não alcançada

0 20 40 60 80 100

Índice de implementação das metas

Meta alcançada

19

Meta parcialmente alcançada

-

Meta não alcançada

-

* 1 indicador sem meta estabelecida

Status do objetivo estratégico

Alcançado	Parcialmente alcançado	Não alcançado
✓		

OBJETIVO ALCANÇADO: Quando todas as metas dos programas forem alcançadas

OBJETIVO PARCIALMENTE ALCANÇADO: Quando o somatório das metas alcançadas e parcialmente alcançadas for superior a 60%

OBJETIVO NÃO ALCANÇADO: Quando o somatório das metas alcançadas e parcialmente alcançadas for menor ou igual a 59,99%

RESULTADOS DOS PROGRAMAS DO OBJETIVO ESTRATÉGICO 02

RESULTADO DO OBJETIVO ESTRATÉGICO 2- ENSINO DE PÓS-GRADUAÇÃO

PROGRAMAS	INDICADORES	METAS X RESULTADOS
Valorização do ensino	Preenchimento de vagas na pós-graduação stricto sensu	Meta: 1 Resultado: 6
	Qualidade dos programas de pós graduação stricto sensu	Meta: 3 Resultado: 3
	Percentual de titulações em programas de mestrado concedidos pela UFR	Meta: 98% Resultado: 98%
	Percentual de vagas ofertadas para ação afirmativa a nível de: mestrado, doutorado e lato sensu	Meta: 20% Resultado: 20%
	Número de propostas submetidas à avaliação da CAPES	Meta: 1 Resultado: 3
Manutenção e implantação de novos cursos Lato Sensu presencial e EAD	Número de cursos Lato Sensu ofertados	Meta: 8 Resultado: 8
	Número de certificados emitidos pelos cursos de pós-graduação lato sensu	Meta: 40 Resultado: 50

RESULTADO DO OBJETIVO ESTRATÉGICO 2- ENSINO DE PÓS-GRADUAÇÃO

PROGRAMAS	INDICADORES	METAS X RESULTADOS
Acompanhamento e avaliação dos cursos de Pós Graduação	Tempo médio para titulação no mestrado acadêmico e profissional	Meta: 24 meses Resultado: 24 meses
	Publicação discente do mestrado em periódicos de estrato superior	Meta: 1 por aluno Resultado: 1 por aluno
	Indicadores de avaliação da CAPES	Meta: 3 Resultado: 3
	Quantidade de políticas/ resoluções institucionais de voltadas a criação e consolidação de cursos de mestrado e doutorado aprovadas	Meta: - Resultado: 3
	Quantidade de produção científica qualificada dos orientadores credenciados e discentes orientados	Meta: pelo menos 1 Resultado: pelo menos 1

RESULTADO DO OBJETIVO ESTRATÉGICO 2- ENSINO DE PÓS-GRADUAÇÃO

PROGRAMAS	INDICADORES	METAS X RESULTADOS	
Fortalecimento de colaborações interinstitucionais nos cursos e programas de Pós Graduação	Percentual de docentes vinculados a outras IES	Meta	10%
		Resultado	10%
	Número de discentes estrangeiros na pós graduação stricto sensu	Meta	1
		Resultado	3
	Projetos de pesquisa de pós-graduação stricto sensu com instituições estrangeiras	Meta	3
		Resultado	3
	Percentual de páginas institucionais traduzidas	Meta	100%
		Resultado	100%
	Professores visitantes estrangeiros	Meta	1
		Resultado	1
	Participação em eventos internacionais	Meta	1
		Resultado	3

RESULTADO DO OBJETIVO ESTRATÉGICO 2- ENSINO DE PÓS-GRADUAÇÃO

PROGRAMAS	INDICADORES	METAS X RESULTADOS
Articulação da Pós Graduação Stricto Sensu com Ensino, Extensão, Pesquisa e Inovação	Percentual de alunos treinados no programa de iniciação científica e tecnológica que ingressaram na pós graduação stricto sensu	Meta: 30% Resultado: 30%
	Número de programas de extensão nos cursos da pós-graduação stricto sensu acadêmico	Meta: 5 Resultado: 5

PROGRAMA

Valorização do ensino

RESULTADOS

Total de metas monitoradas

05

Índice de implementação das metas

Meta alcançada

05

Meta parcialmente alcançada

-

Meta não alcançada

-

Percentual de implementação das metas

Meta alcançada



Meta parcialmente alcançada

Meta não alcançada

0 20 40 60 80 100

Status do objetivo do programa

Alcançado	Parcialmente alcançado	Não alcançado
✓		

OBJETIVO ALCANÇADO: Quando todas as metas do programa forem alcançadas

OBJETIVO PARCIALMENTE ALCANÇADO: Quando o somatório das metas alcançadas e parcialmente alcançadas for superior a 60%


OBJETIVO NÃO ALCANÇADO: Quando o somatório das metas alcançadas e parcialmente alcançadas for menor ou igual a 59,99%

PROGRAMA


Acompanhamento e avaliação dos cursos de Pós Graduação

RESULTADOS

Total de metas monitoradas



Percentual de implementação das metas



Índice de implementação das metas

Meta alcançada



Meta parcialmente alcançada



Meta não alcançada



*indicador 04 sem meta estabelecida

Status do objetivo do programa

Alcançado	Parcialmente alcançado	Não alcançado
✓		

OBJETIVO ALCANÇADO: Quando todas as metas do programa forem alcançadas

OBJETIVO PARCIALMENTE ALCANÇADO: Quando o somatório das metas alcançadas e parcialmente alcançadas for superior a 60%

OBJETIVO NÃO ALCANÇADO: Quando o somatório das metas alcançadas e parcialmente alcançadas for menor ou igual a 59,99%

PROGRAMA

Articulação da Pós Graduação Stricto Sensu com Ensino, Extensão, Pesquisa e Inovação

RESULTADOS

Total de metas monitoradas

02

Percentual de implementação das metas

Meta alcançada



Meta parcialmente alcançada

Meta não alcançada

0 20 40 60 80 100

Índice de implementação das metas

Meta alcançada

02

Meta parcialmente alcançada

-

Meta não alcançada

-

Status do objetivo do programa

Alcançado	Parcialmente alcançado	Não alcançado
✓		

OBJETIVO ALCANÇADO: Quando todas as metas do programa forem alcançadas

OBJETIVO PARCIALMENTE ALCANÇADO: Quando o somatório das metas alcançadas e parcialmente alcançadas for superior a 60%

OBJETIVO NÃO ALCANÇADO: Quando o somatório das metas alcançadas e parcialmente alcançadas for menor ou igual a 59,99%

PROGRAMA


Manutenção e implantação de novos cursos Lato Sensu presencial e EAD

RESULTADOS

Total de metas monitoradas



Percentual de implementação das metas




Índice de implementação das metas


Meta alcançada



Meta parcialmente alcançada



Meta não alcançada



Status do objetivo do programa

Alcançado	Parcialmente alcançado	Não alcançado
✓		

OBJETIVO ALCANÇADO: Quando todas as metas do programa forem alcançadas

OBJETIVO PARCIALMENTE ALCANÇADO: Quando o somatório das metas alcançadas e parcialmente alcançadas for superior a 60%

OBJETIVO NÃO ALCANÇADO: Quando o somatório das metas alcançadas e parcialmente alcançadas for menor ou igual a 59,99%

PROGRAMA


Fortalecimento de colaborações interinstitucionais nos cursos e programas de Pós Graduação

RESULTADOS

Total de metas monitoradas

06

Percentual de implementação das metas



Índice de implementação das metas

Meta alcançada

06

Meta parcialmente alcançada

-

Meta não alcançada

-

Status do objetivo do programa

Alcançado	Parcialmente alcançado	Não alcançado
✓		

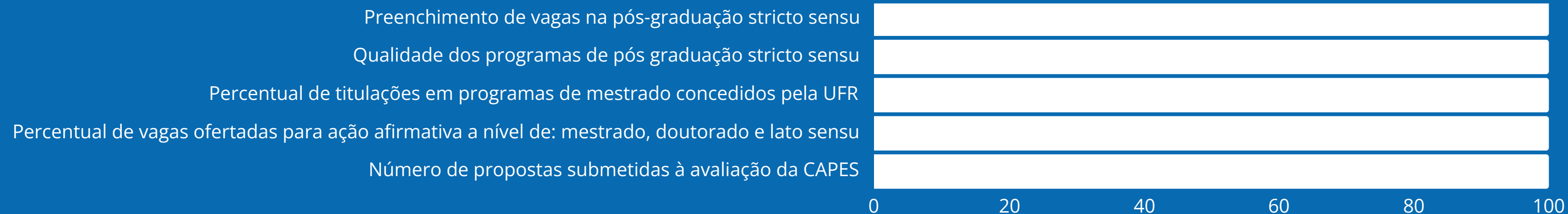
OBJETIVO ALCANÇADO: Quando todas as metas do programa forem alcançadas

OBJETIVO PARCIALMENTE ALCANÇADO: Quando o somatório das metas alcançadas e parcialmente alcançadas for superior a 60%


OBJETIVO NÃO ALCANÇADO: Quando o somatório das metas alcançadas e parcialmente alcançadas for menor ou igual a 59,99%

PERCENTUAL DE EXECUÇÃO DAS METAS DOS PROGRAMAS

Valorização do ensino

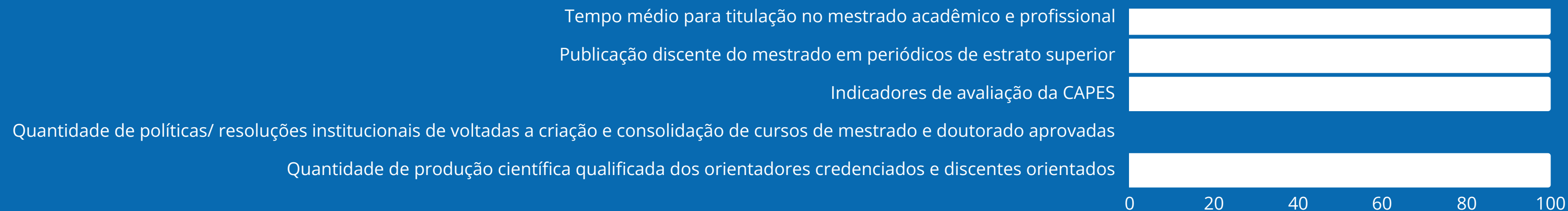


Manutenção e implantação de novos cursos Lato Sensu presencial e EAD



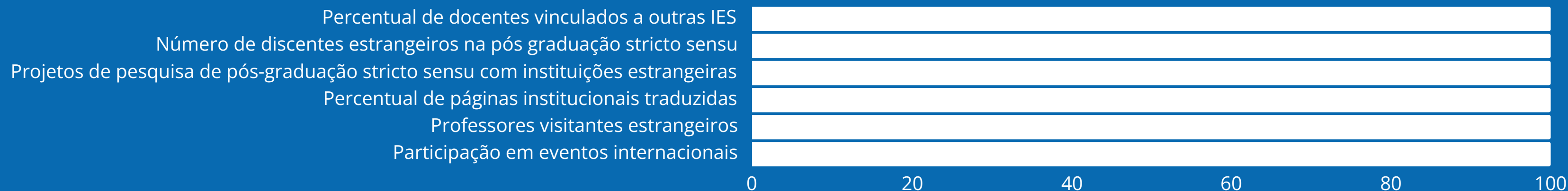
PERCENTUAL DE EXECUÇÃO DAS METAS DOS PROGRAMAS

Acompanhamento e avaliação dos cursos de Pós-Graduação



*Indicador 04 sem meta estabelecida

Fortalecimento de colaborações interinstitucionais nos cursos e programas de Pós-Graduação



PERCENTUAL DE EXECUÇÃO DAS METAS DOS PROGRAMAS

Articulação da Pós-Graduação Stricto Sensu com Ensino, Pesquisa, Extensão e Inovação

Percentual de alunos treinados no programa de iniciação científica e tecnológica que ingressaram na pós graduação stricto sensu



Número de programas de extensão nos cursos da pós-graduação stricto sensu acadêmico



0 20 40 60 80 100

OBJETIVO ESTRATÉGICO

Criar, aperfeiçoar, acompanhar e fortalecer o conhecimento científico, tecnológico e inovador, respeitando os princípios éticos e considerando as dimensões nacional e internacional.



RESULTADO DO OBJETIVO ESTRATÉGICO 3- PESQUISA

Criar, aperfeiçoar, acompanhar e fortalecer o conhecimento científico, tecnológico e inovador, respeitando os princípios éticos e considerando os princípios éticos e considerando as dimensões nacional e internacional

Total de metas monitoradas

17

Percentual de implementação das metas

Meta alcançada



Meta parcialmente alcançada

Meta não alcançada

0 20 40 60 80 100

Índice de implementação das metas

Meta alcançada

12

Meta parcialmente alcançada

-

Meta não alcançada

-

* 5 indicadores sem metas estabelecidas

Status do objetivo estratégico

Alcançado	Parcialmente alcançado	Não alcançado
✓		

OBJETIVO ALCANÇADO: Quando todas as metas dos programas forem alcançadas

OBJETIVO PARCIALMENTE ALCANÇADO: Quando o somatório das metas alcançadas e parcialmente alcançadas for superior a 60%

OBJETIVO NÃO ALCANÇADO: Quando o somatório das metas alcançadas e parcialmente alcançadas for menor ou igual a 59,99%

RESULTADOS DOS PROGRAMAS DO OBJETIVO ESTRATÉGICO 03

RESULTADO DO OBJETIVO ESTRATÉGICO 3- PESQUISA

PROGRAMAS	INDICADORES	METAS X RESULTADOS	
Pesquisa e inovação relacionadas ao bem-estar social e às necessidades regionais	Número de publicações	Meta	110
		Resultado	560
	Quantidade de Grupos de Pesquisa certificados	Meta	-
		Resultado	30
Quantidade de projetos de pesquisa	Meta	-	
	Resultado	248	
Número de projetos interinstitucionais aprovados e em execução na UFR	Meta	-	
	Resultado	24	
Pesquisas multidisciplinares	Número de pesquisadores com projetos de pesquisa tecnológicos e inovadores	Meta	-
		Resultado	31
Número de estudantes envolvidos em projetos de pesquisa tecnológicos e inovadores	Meta	110	
	Resultado	110	

RESULTADO DO OBJETIVO ESTRATÉGICO 3- PESQUISA

PROGRAMAS	INDICADORES	METAS X RESULTADOS	
Envolvimento da comunidade acadêmica e do público externo nas atividades de ensino, pesquisa e extensão.	Número de projetos de pesquisa voltados para a região	Meta	-
		Resultado	248
	Número de inscritos nos Processos Seletivos dos Programas Institucionais de Iniciação Científica e Iniciação em Desenvolvimento Tecnológico e Inovação da UFR	Meta	202
	Resultado	294	
	Número de inscritos no Seminário de Iniciação Científica e Tecnológica e Inovação da UFR	Meta	202
		Resultado	433
Expansão da produção científica	Número de bolsistas em produtividade no CNPQ	Meta	6
		Resultado	6
	Número de livros publicados, artigos científicos e resumos em anais de eventos	Meta	242
		Resultado	510

RESULTADO DO OBJETIVO ESTRATÉGICO 3- PESQUISA

PROGRAMAS	INDICADORES	METAS X RESULTADOS	
Internacionalização da pesquisa científica, do desenvolvimento tecnológico, do empreendedorismo e da inovação	Quantidade de publicações em língua estrangeira	Meta	50
		Resultado	50
	Percentual de programas e projetos de extensão, pesquisa, empreendedorismo, ensino, inovação, sustentabilidade e desenvolvimento institucional vinculados aos Objetivos de Desenvolvimento Sustentável - ODS da Organização das Nações Unidas (ONU)	Meta	100%
		Resultado	100%
Pesquisa e Inovação	Número de estudantes inscritos em programas de iniciação científica	Meta	240
		Resultado	294
	Percentual de discentes de pós graduação inscritos em projetos de pesquisa	Meta	100%
		Resultado	100%
Número de artigos científicos publicados em periódicos qualificados no extrato CAPES	Meta	60	
	Resultado	265	
Número de artigos publicados em periódicos com JCR (Journal Citation Reports) da web of science	Meta	60	
	Resultado	60	

PROGRAMA

Pesquisa e inovação relacionadas ao bem-estar social e às necessidades regionais

RESULTADOS

Total de metas monitoradas

04

Índice de implementação das metas

Meta alcançada

01

Meta parcialmente alcançada

-

Meta não alcançada

-

*Indicadores 02, 03 e 04 sem metas estabelecidas

Percentual de implementação das metas

Meta alcançada



Meta parcialmente alcançada

Meta não alcançada

0 20 40 60 80 100

Status do objetivo do programa

Alcançado	Parcialmente alcançado	Não alcançado
✓		

OBJETIVO ALCANÇADO: Quando todas as metas do programa forem alcançadas

OBJETIVO PARCIALMENTE ALCANÇADO: Quando o somatório das metas alcançadas e parcialmente alcançadas for superior a 60%

OBJETIVO NÃO ALCANÇADO: Quando o somatório das metas alcançadas e parcialmente alcançadas for menor ou igual a 59,99%

PROGRAMA

Envolvimento da comunidade acadêmica e do público externo nas atividades de ensino, pesquisa e extensão.

RESULTADOS

Total de metas monitoradas

03

Percentual de implementação das metas

Meta alcançada



Meta parcialmente alcançada

Meta não alcançada

0 20 40 60 80 100

Índice de implementação das metas

Meta alcançada

02

Meta parcialmente alcançada

-

Meta não alcançada

-

*Indicador 01 sem meta estabelecida.

Status do objetivo do programa

Alcançado	Parcialmente alcançado	Não alcançado
✓		

OBJETIVO ALCANÇADO: Quando todas as metas do programa forem alcançadas

OBJETIVO PARCIALMENTE ALCANÇADO: Quando o somatório das metas alcançadas e parcialmente alcançadas for superior a 60%

OBJETIVO NÃO ALCANÇADO: Quando o somatório das metas alcançadas e parcialmente alcançadas for menor ou igual a 59,99%

PROGRAMA

Pesquisas multidisciplinares

RESULTADOS

Total de metas monitoradas

02

Percentual de implementação das metas

Meta alcançada



Meta parcialmente alcançada

Meta não alcançada

0 20 40 60 80 100

Índice de implementação das metas

Meta alcançada

01

Meta parcialmente alcançada

-

Meta não alcançada

-

*Indicador 01 sem meta estabelecida.

Status do objetivo do programa

Alcançado	Parcialmente alcançado	Não alcançado
✓		

OBJETIVO ALCANÇADO: Quando todas as metas do programa forem alcançadas

OBJETIVO PARCIALMENTE ALCANÇADO: Quando o somatório das metas alcançadas e parcialmente alcançadas for superior a 60%

OBJETIVO NÃO ALCANÇADO: Quando o somatório das metas alcançadas e parcialmente alcançadas for menor ou igual a 59,99%

PROGRAMA

Expansão da produção científica

RESULTADOS

Total de metas monitoradas

02

Índice de implementação das metas

Meta alcançada

02

Meta parcialmente alcançada

-

Meta não alcançada

-

Percentual de implementação das metas

Meta alcançada



Meta parcialmente alcançada

Meta não alcançada

0 20 40 60 80 100

Status do objetivo do programa

Alcançado	Parcialmente alcançado	Não alcançado
✓		

OBJETIVO ALCANÇADO: Quando todas as metas do programa forem alcançadas

OBJETIVO PARCIALMENTE ALCANÇADO: Quando o somatório das metas alcançadas e parcialmente alcançadas for superior a 60%

OBJETIVO NÃO ALCANÇADO: Quando o somatório das metas alcançadas e parcialmente alcançadas for menor ou igual a 59,99%

PROGRAMA

Internacionalização da pesquisa científica, do desenvolvimento tecnológico, do empreendedorismo e da inovação

RESULTADOS

Total de metas monitoradas

02

Índice de implementação das metas

Meta alcançada

02

Meta parcialmente alcançada

-

Meta não alcançada

-

Percentual de implementação das metas

Meta alcançada



Meta parcialmente alcançada

Meta não alcançada

0 20 40 60 80 100

Status do objetivo do programa

Alcançado	Parcialmente alcançado	Não alcançado
✓		

OBJETIVO ALCANÇADO: Quando todas as metas do programa forem alcançadas

OBJETIVO PARCIALMENTE ALCANÇADO: Quando o somatório das metas alcançadas e parcialmente alcançadas for superior a 60%

OBJETIVO NÃO ALCANÇADO: Quando o somatório das metas alcançadas e parcialmente alcançadas for menor ou igual a 59,99%

PROGRAMA

Pesquisa e Inovação

RESULTADOS

Total de metas monitoradas

04

Índice de implementação das metas

Meta alcançada

04

Meta parcialmente alcançada

-

Meta não alcançada

-

Percentual de implementação das metas

Meta alcançada



Meta parcialmente alcançada

Meta não alcançada

0 20 40 60 80 100

Status do objetivo do programa

Alcançado

Parcialmente alcançado

Não alcançado




OBJETIVO ALCANÇADO: Quando todas as metas do programa forem alcançadas

OBJETIVO PARCIALMENTE ALCANÇADO: Quando o somatório das metas alcançadas e parcialmente alcançadas for superior a 60%

OBJETIVO NÃO ALCANÇADO: Quando o somatório das metas alcançadas e parcialmente alcançadas for menor ou igual a 59,99%

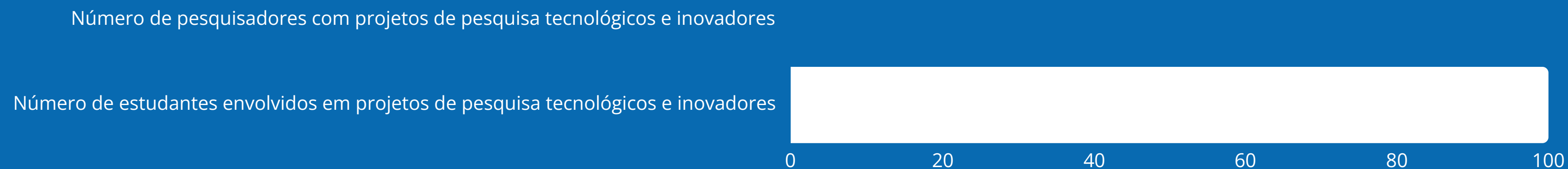
PERCENTUAL DE EXECUÇÃO DAS METAS DOS PROGRAMAS

Pesquisa e inovação relacionadas ao bem-estar social e às necessidades regionais



*Indicadores 02, 03 e 04 sem metas estabelecidas

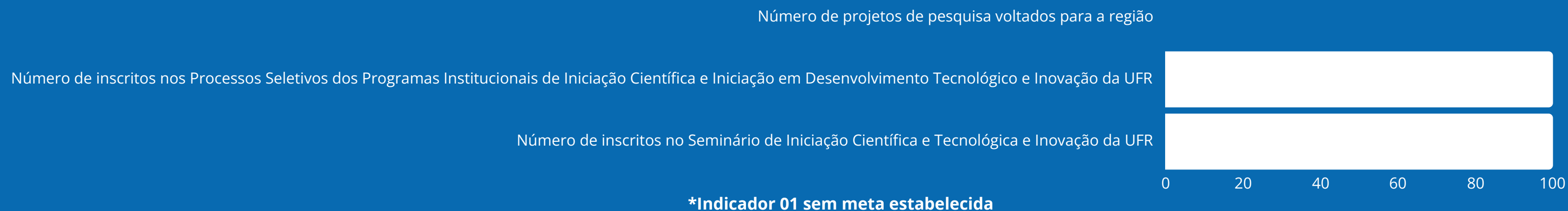
Pesquisas multidisciplinares




*Indicador 01 sem meta estabelecida

PERCENTUAL DE EXECUÇÃO DAS METAS DOS PROGRAMAS

Envolvimento da comunidade acadêmica e do público externo nas atividades de ensino, pesquisa e extensão.

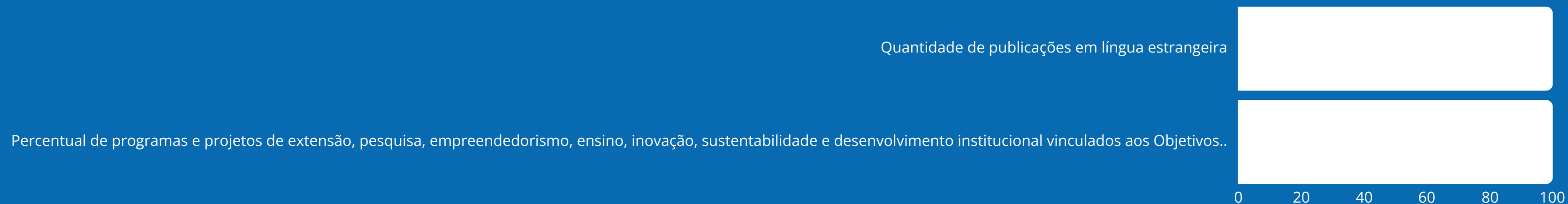


Expansão da produção científica




PERCENTUAL DE EXECUÇÃO DAS METAS DOS PROGRAMAS

Internacionalização da pesquisa científica, do desenvolvimento tecnológico, do empreendedorismo e da inovação

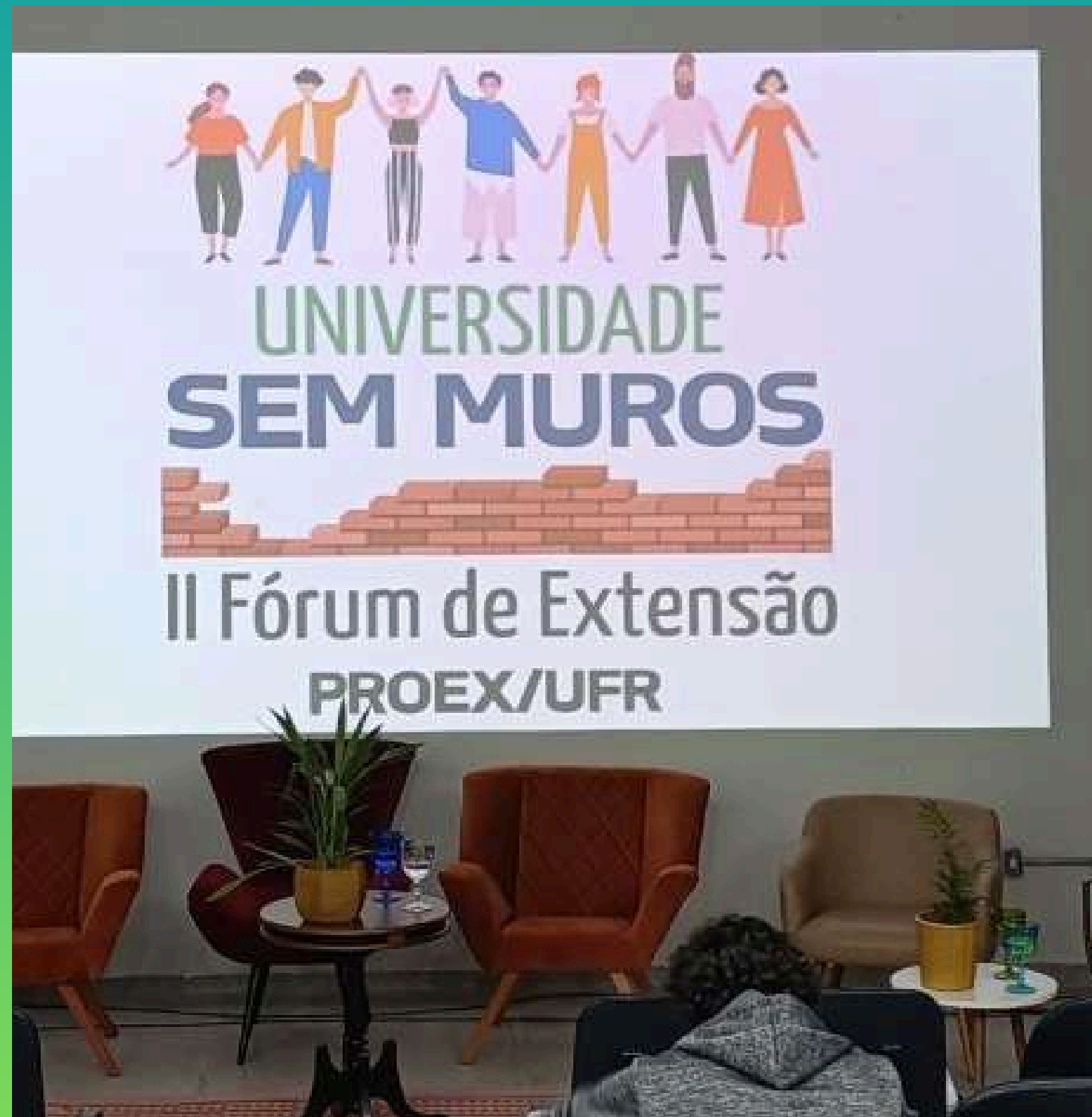


Pesquisa e Inovação



OBJETIVO ESTRATÉGICO

Fomentar a integração da universidade e a sociedade com foco no protagonismo estudantil e a transformação social



RESULTADO DO OBJETIVO ESTRATÉGICO 4

Fomentar a integração da universidade e a sociedade com foco no protagonismo estudantil e a transformação social

Total de metas monitoradas

15

Índice de implementação das metas

Meta alcançada

14


Meta parcialmente alcançada

01

Meta não alcançada

-

Percentual de implementação das metas



Status do objetivo estratégico

Alcançado	Parcialmente alcançado	Não alcançado
	✓	

OBJETIVO ALCANÇADO: Quando todas as metas dos programas forem alcançadas

OBJETIVO PARCIALMENTE ALCANÇADO: Quando o somatório das metas alcançadas e parcialmente alcançadas for superior a 60%

OBJETIVO NÃO ALCANÇADO: Quando o somatório das metas alcançadas e parcialmente alcançadas for menor ou igual a 59,99%

RESULTADOS DOS PROGRAMAS DO OBJETIVO ESTRATÉGICO 04

RESULTADO DO OBJETIVO ESTRATÉGICO 4

PROGRAMAS	INDICADORES	METAS X RESULTADOS	
Interação universidade e sociedade	Quantidade de atividades de extensão	Meta	78
		Resultado	115
	Pessoas atendidas com atividade de extensão	Meta	4,02
		Resultado	4,7268
	Público (diretamente) beneficiado pelas atividades de extensão	Meta	12.688
		Resultado	14.275
Percentual de grupos vulneráveis atingidos pelas atividades de extensão	Meta	1,93%	
	Resultado	46,38%	
Quantidade de professores da rede pública atendidos pelas atividades de extensão	Meta	84	
	Resultado	60	
Quantidade de convênios firmados	Meta	1	
	Resultado	1	
Difusão da extensão	Ações de difusão da extensão	Meta	6
		Resultado	6
	Ações de internacionalização da extensão	Meta	1
		Resultado	1

RESULTADO DO OBJETIVO ESTRATÉGICO 4

PROGRAMAS	INDICADORES	METAS X RESULTADOS	
Comunidade acadêmica e extensão	Percentual de estudantes de graduação envolvidos em atividades de extensão	Meta	8,38%
		Resultado	25,33%
	Percentual de estudantes de pós graduação envolvidos em atividades de extensão	Meta	4,32%
		Resultado	5,65%
	Percentual de docentes envolvidos em atividades de extensão	Meta	42,01%
	Resultado	43,14%	
	Quantidade de TAEs envolvidos em atividades de extensão	Meta	9
		Resultado	16
	Percentual de PPCs que realizaram a curricularização da extensão	Meta	70%
		Resultado	81,48%
Recursos Institucionais	Recursos extraorçamentários executados em ações de extensão	Meta	R\$ 471.328, 26
		Resultado	R\$ 512.047,11
	Percentual de Recursos orçamentários destinados às atividades de extensão	Meta	2,64%
		Resultado	2,87%

PROGRAMA

Interação universidade e sociedade

RESULTADOS

Total de metas monitoradas

06

Índice de implementação das metas

Meta alcançada

05


Meta parcialmente alcançada

01

Meta não alcançada

-

Percentual de implementação das metas



Status do objetivo do programa

Alcançado	Parcialmente alcançado	Não alcançado
	✓	

OBJETIVO ALCANÇADO: Quando todas as metas do programa forem alcançadas

OBJETIVO PARCIALMENTE ALCANÇADO: Quando o somatório das metas alcançadas e parcialmente alcançadas for superior a 60%

OBJETIVO NÃO ALCANÇADO: Quando o somatório das metas alcançadas e parcialmente alcançadas for menor ou igual a 59,99%

PROGRAMA

Comunidade acadêmica e extensão

RESULTADOS

Total de metas monitoradas

05

Índice de implementação das metas

Meta alcançada

05

Meta parcialmente alcançada

-

Meta não alcançada

-

Percentual de implementação das metas

Meta alcançada



Meta parcialmente alcançada

Meta não alcançada

0 20 40 60 80 100

Status do objetivo do programa

Alcançado	Parcialmente alcançado	Não alcançado
✓		

OBJETIVO ALCANÇADO: Quando todas as metas do programa forem alcançadas

OBJETIVO PARCIALMENTE ALCANÇADO: Quando o somatório das metas alcançadas e parcialmente alcançadas for superior a 60%

OBJETIVO NÃO ALCANÇADO: Quando o somatório das metas alcançadas e parcialmente alcançadas for menor ou igual a 59,99%

PROGRAMA

Recursos Institucionais

RESULTADOS

Total de metas monitoradas

02

Índice de implementação das metas

Meta alcançada

02

Meta parcialmente alcançada

-

Meta não alcançada

-

Percentual de implementação das metas

Meta alcançada



Meta parcialmente alcançada

Meta não alcançada

0 20 40 60 80 100

Status do objetivo do programa

Alcançado	Parcialmente alcançado	Não alcançado
✓		

OBJETIVO ALCANÇADO: Quando todas as metas do programa forem alcançadas

OBJETIVO PARCIALMENTE ALCANÇADO: Quando o somatório das metas alcançadas e parcialmente alcançadas for superior a 60%

OBJETIVO NÃO ALCANÇADO: Quando o somatório das metas alcançadas e parcialmente alcançadas for menor ou igual a 59,99%

PROGRAMA

Difusão da extensão

RESULTADOS

Total de metas monitoradas

02

Índice de implementação das metas

Meta alcançada

02

Meta parcialmente alcançada

-

Meta não alcançada

-

Percentual de implementação das metas

Meta alcançada



Meta parcialmente alcançada

Meta não alcançada

0 20 40 60 80 100

Status do objetivo do programa

Alcançado	Parcialmente alcançado	Não alcançado
✓		

OBJETIVO ALCANÇADO: Quando todas as metas do programa forem alcançadas

OBJETIVO PARCIALMENTE ALCANÇADO: Quando o somatório das metas alcançadas e parcialmente alcançadas for superior a 60%

OBJETIVO NÃO ALCANÇADO: Quando o somatório das metas alcançadas e parcialmente alcançadas for menor ou igual a 59,99%

PERCENTUAL DE EXECUÇÃO DAS METAS DOS PROGRAMAS

Interação universidade e sociedade




Difusão da extensão




PERCENTUAL DE EXECUÇÃO DAS METAS DOS PROGRAMAS

Comunidade acadêmica e extensão



Recursos Institucionais



OBJETIVO ESTRATÉGICO

Propor e fomentar ações, por meio de parcerias e projetos, que promovam inovações e cultura empreendedora, fortalecendo a interação entre a universidade, a sociedade e o mercado



RESULTADO DO OBJETIVO ESTRATÉGICO 5

Propor e fomentar ações, por meio de parcerias e projetos, que promovam inovações e cultura empreendedora, fortalecendo a interação entre a universidade, a sociedade e o mercado

Total de metas monitoradas

05

Percentual de implementação das metas

Meta alcançada

Meta parcialmente alcançada

Meta não alcançada

0 20 40 60 80 100

Índice de implementação das metas

Meta alcançada

-

Meta parcialmente alcançada

-

Meta não alcançada

-

*Indicadores sem metas estabelecidas.

Status do objetivo estratégico

Alcançado	Parcialmente alcançado	Não alcançado
-	-	-

OBJETIVO ALCANÇADO: Quando todas as metas dos programas forem alcançadas

OBJETIVO PARCIALMENTE ALCANÇADO: Quando o somatório das metas alcançadas e parcialmente alcançadas for superior a 60%

OBJETIVO NÃO ALCANÇADO: Quando o somatório das metas alcançadas e parcialmente alcançadas for menor ou igual a 59,99%

RESULTADOS DOS PROGRAMAS DO OBJETIVO ESTRATÉGICO 05

RESULTADO DO OBJETIVO ESTRATÉGICO 5

PROGRAMAS	INDICADORES	METAS X RESULTADOS	
Incubação Empresarial e Social	Percentual de cumprimento das ações	Meta	-
		Resultado	-
Empresas Juniores	Percentual de cumprimento das ações	Meta	-
		Resultado	-
Empreendedorismo Inovador	Percentual de cumprimento das ações	Meta	-
		Resultado	-
Inovação Tecnológica (P.I.)	Percentual de cumprimento das ações	Meta	-
		Resultado	-
Parcerias Interinstitucionais	Percentual de cumprimento das ações	Meta	-
		Resultado	-

PROGRAMA

Incubação Empresarial e Social

RESULTADOS

Total de metas monitoradas

01

Índice de implementação das metas

Meta alcançada

-

Meta parcialmente alcançada

-

Meta não alcançada

-

*Indicador 01 sem meta estabelecida.

Percentual de implementação das metas

Meta alcançada

Meta parcialmente alcançada

Meta não alcançada

0 20 40 60 80 100

Status do objetivo do programa

Alcançado	Parcialmente alcançado	Não alcançado
-	-	-

OBJETIVO ALCANÇADO: Quando todas as metas do programa forem alcançadas

OBJETIVO PARCIALMENTE ALCANÇADO: Quando o somatório das metas alcançadas e parcialmente alcançadas for superior a 60%

OBJETIVO NÃO ALCANÇADO: Quando o somatório das metas alcançadas e parcialmente alcançadas for menor ou igual a 59,99%

PROGRAMA

Empresas Juniores

RESULTADOS

Total de metas monitoradas

01

Índice de implementação das metas

Meta alcançada

-

Meta parcialmente alcançada

-

Meta não alcançada

-

*Indicador 01 sem meta estabelecida.

Percentual de implementação das metas

Meta alcançada

Meta parcialmente alcançada

Meta não alcançada

0 20 40 60 80 100

Status do objetivo do programa

Alcançado	Parcialmente alcançado	Não alcançado
-	-	-

OBJETIVO ALCANÇADO: Quando todas as metas do programa forem alcançadas

OBJETIVO PARCIALMENTE ALCANÇADO: Quando o somatório das metas alcançadas e parcialmente alcançadas for superior a 60%

OBJETIVO NÃO ALCANÇADO: Quando o somatório das metas alcançadas e parcialmente alcançadas for menor ou igual a 59,99%

PROGRAMA

Empreendedorismo Inovador

RESULTADOS

Total de metas monitoradas

01

Índice de implementação das metas

Meta alcançada

-

Meta parcialmente alcançada

-

Meta não alcançada

-

*Indicador 01 sem meta estabelecida.

Percentual de implementação das metas

Meta alcançada

Meta parcialmente alcançada

Meta não alcançada

0 20 40 60 80 100

Status do objetivo do programa

Alcançado	Parcialmente alcançado	Não alcançado
-	-	-

OBJETIVO ALCANÇADO: Quando todas as metas do programa forem alcançadas

OBJETIVO PARCIALMENTE ALCANÇADO: Quando o somatório das metas alcançadas e parcialmente alcançadas for superior a 60%

OBJETIVO NÃO ALCANÇADO: Quando o somatório das metas alcançadas e parcialmente alcançadas for menor ou igual a 59,99%

PROGRAMA

Inovação Tecnológica (P.I.)

RESULTADOS

Total de metas monitoradas

01

Índice de implementação das metas

Meta alcançada

-

Meta parcialmente alcançada

-

Meta não alcançada

-

*Indicador 01 sem meta estabelecida.

Percentual de implementação das metas

Meta alcançada

Meta parcialmente alcançada

Meta não alcançada

0 20 40 60 80 100

Status do objetivo do programa

Alcançado	Parcialmente alcançado	Não alcançado
-	-	-

OBJETIVO ALCANÇADO: Quando todas as metas do programa forem alcançadas

OBJETIVO PARCIALMENTE ALCANÇADO: Quando o somatório das metas alcançadas e parcialmente alcançadas for superior a 60%

OBJETIVO NÃO ALCANÇADO: Quando o somatório das metas alcançadas e parcialmente alcançadas for menor ou igual a 59,99%

PROGRAMA

Parcerias Interinstitucionais

RESULTADOS

Total de metas monitoradas

01

Índice de implementação das metas

Meta alcançada

-

Meta parcialmente alcançada

-

Meta não alcançada

-

*Indicador 01 sem meta estabelecida.

Percentual de implementação das metas

Meta alcançada

Meta parcialmente alcançada

Meta não alcançada

0 20 40 60 80 100

Status do objetivo do programa

Alcançado	Parcialmente alcançado	Não alcançado
-	-	-

OBJETIVO ALCANÇADO: Quando todas as metas do programa forem alcançadas

OBJETIVO PARCIALMENTE ALCANÇADO: Quando o somatório das metas alcançadas e parcialmente alcançadas for superior a 60%

OBJETIVO NÃO ALCANÇADO: Quando o somatório das metas alcançadas e parcialmente alcançadas for menor ou igual a 59,99%

PERCENTUAL DE EXECUÇÃO DAS METAS DOS PROGRAMAS

Incubação Empresarial e Social

Percentual de cumprimento das ações

0

20

40

60

80

100

*Indicador sem meta estabelecida.

Empresas Juniores

Percentual de cumprimento das ações

0

20

40

60

80

100

*Indicador sem meta estabelecida.

PERCENTUAL DE EXECUÇÃO DAS METAS DOS PROGRAMAS

Empreendedorismo Inovador

Percentual de cumprimento das ações

0

20

40

60

80

100

*Indicador sem meta estabelecida.

Inovação Tecnológica (P.I.)

Percentual de cumprimento das ações

0

20

40

60

80

100

*Indicador sem meta estabelecida.

PERCENTUAL DE EXECUÇÃO DAS METAS DOS PROGRAMAS

Parcerias Interinstitucionais

Percentual de cumprimento das ações

0

20

40

60

80

100

*Indicador sem meta estabelecida.

RESULTADOS DA DIMENSÃO PROCESSOS INTERNOS

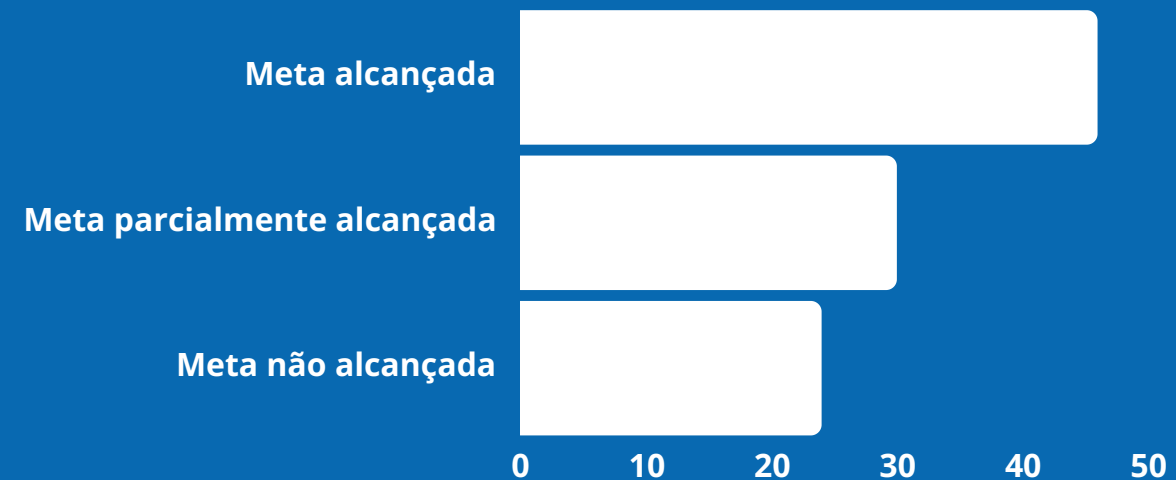


DIMENSÃO PROCESSOS INTERNOS

Total de metas monitoradas

93

Percentual de implementação das metas



Índice de implementação das metas

Meta alcançada

23

Meta parcialmente alcançada

15

Meta não alcançada

12

* 43 indicadores sem metas estabelecidas

Status do objetivo estratégico

Alcançado	Parcialmente alcançado	Não alcançado
	✓	

OBJETIVO ALCANÇADO: Quando todas as metas dos objetivos estratégicos forem alcançadas

OBJETIVO PARCIALMENTE ALCANÇADO: Quando o somatório das metas alcançadas e parcialmente alcançadas for superior a 60%

OBJETIVO NÃO ALCANÇADO: Quando o somatório das metas alcançadas e parcialmente alcançadas for menor ou igual a 59,99%

OBJETIVOS ESTRATÉGICOS DA DIMENSÃO PROCESSOS INTERNOS

- ✓ Aprimorar o sistema de governança institucional da UFR;
- ✓ Fortalecer o Ensino, Pesquisa, Extensão e Inovação;
- ✓ Disponibilizar e disseminar os recursos informacionais físicos e digitais no ambiente acadêmico;
- ✓ Implementar o protocolo de cerimonial da Universidade Federal de Rondonópolis;
- ✓ Melhorar a infraestrutura tecnológica, os sistemas de TI e a comunicação;
- ✓ Fortalecer a Internacionalização da UFR;
- ✓ Gerir a infraestrutura física e dar o suporte operacional para o desenvolvimento das atividades finalísticas da instituição, priorizando o uso eficiente dos recursos e a sustentabilidade em suas ações;
- ✓ Estabelecer uma gestão integrada para aprimorar a eficiência e a eficácia dos processos Administrativos, de Contratações, Financeiros, Orçamentários e de Planejamento Estratégico visando uma gestão pública mais transparente e responsável

OBJETIVO ESTRATÉGICO

Aprimorar o sistema de governança institucional da UFR



RESULTADO DO OBJETIVO ESTRATÉGICO 6

Aprimorar o sistema de governança institucional da UFR

Total de metas monitoradas

08

Percentual de implementação das metas

Meta alcançada



Meta parcialmente alcançada

Meta não alcançada

0 10 20 30 40 50 60 70

Índice de implementação das metas

Meta alcançada

01

Meta parcialmente alcançada

-

Meta não alcançada

02

*Indicadores 01,02,03,05 E 07 sem metas estabelecidas.

Status do objetivo estratégico

Alcançado	Parcialmente alcançado	Não alcançado
		✓

OBJETIVO ALCANÇADO: Quando todas as metas dos programas forem alcançadas

OBJETIVO PARCIALMENTE ALCANÇADO: Quando o somatório das metas alcançadas e parcialmente alcançadas for superior a 60%

OBJETIVO NÃO ALCANÇADO: Quando o somatório das metas alcançadas e parcialmente alcançadas for menor ou igual a 59,99%

RESULTADOS DOS PROGRAMAS DO OBJETIVO ESTRATÉGICO 06

RESULTADO DO OBJETIVO ESTRATÉGICO 6

PROGRAMAS	INDICADORES	METAS X RESULTADOS	
Avaliação Institucional	Taxa de Implementação de Ferramentas de Monitoramento (TIFM)	Meta	-
		Resultado	-
Transparência Ativa e Acesso à Informação	Cumprimento de itens de transparência ativa	Meta	-
		Resultado	-
	Percentual de bases de dados abertas de acordo com o Plano de Dados Abertos	Meta	-
		Resultado	-
Ambiente de Governança	Número de resoluções aprovadas	Meta	01
		Resultado	01
	Cursos de capacitação para servidores	Meta	-
		Resultado	-
Gestão de Riscos e Controles Internos	Número de resoluções aprovadas	Meta	01
		Resultado	00
Integridade	Número de resoluções aprovadas	Meta	-
		Resultado	-
	Número de campanhas institucionais realizadas	Meta	02
		Resultado	01

Justificativa da meta não alcançada

Programa Gestão de Riscos e Controles Internos. Indicador Números de resoluções aprovadas: Em dez/24 foi constituída a portaria que cria a comissão para elaboração da proposta de política de gestão de riscos e controles internos, sendo reformada em fev/2025. Atualmente estão sendo levantadas informações e materiais para a primeira reunião da comissão que ocorrerá ainda no mês de mar/25. Esperar-se que entre mai/25 e jun/25 a política de gestão de riscos e controles internos esteja em vigor.

Programa Integridade. Indicador Números de campanhas institucionais realizadas: Durante o transcorrer de 2024 a UFR realizou apenas a campanha institucional contra o assédio moral e sexual. Esta campanha ocorreu durante o mês de junho de 2024. A UFR registrou a campanha em seu canal de comunicação em 18/06/2024 - link: <https://ufr.edu.br/noticia/campanha-contra-assedio-moral-e-sexual-no-trabalho/>.

PROGRAMA

Avaliação Institucional

RESULTADOS

Total de metas monitoradas

01

Índice de implementação das metas

Meta alcançada

-

Meta parcialmente alcançada

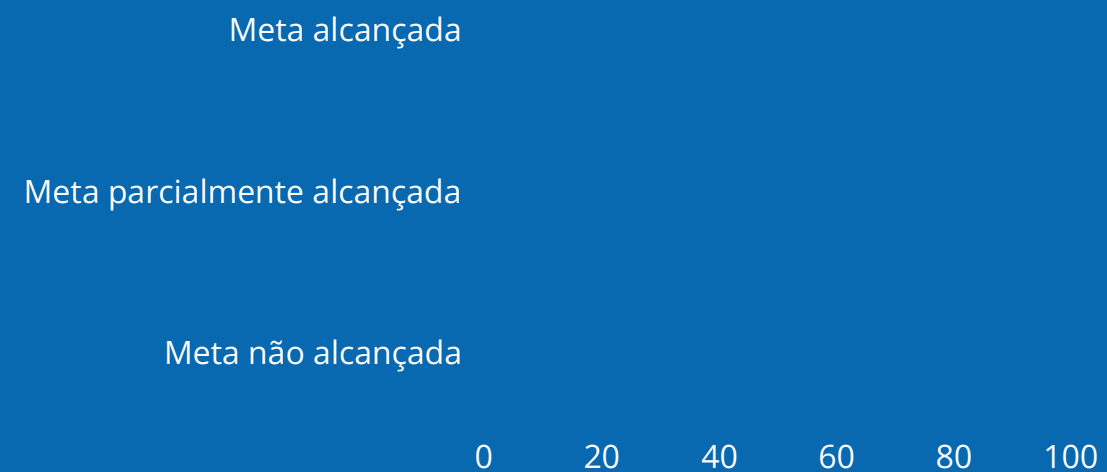
-

Meta não alcançada

-

*Indicador 01 sem meta estabelecida.

Percentual de implementação das metas



Status do objetivo do programa

Alcançado	Parcialmente alcançado	Não alcançado
-	-	-

OBJETIVO ALCANÇADO: Quando todas as metas do programa forem alcançadas

OBJETIVO PARCIALMENTE ALCANÇADO: Quando o somatório das metas alcançadas e parcialmente alcançadas for superior a 60%

OBJETIVO NÃO ALCANÇADO: Quando o somatório das metas alcançadas e parcialmente alcançadas for menor ou igual a 59,99%

PROGRAMA

Transparência Ativa e Acesso à Informação

RESULTADOS

Total de metas monitoradas

02

Índice de implementação das metas

Meta alcançada

-

Meta parcialmente alcançada

-

Meta não alcançada

-

*Indicadores 01 e 02 sem metas estabelecidas.

Percentual de implementação das metas

Meta alcançada

Meta parcialmente alcançada

Meta não alcançada

0 20 40 60 80 100

Status do objetivo do programa

Alcançado	Parcialmente alcançado	Não alcançado
-	-	-

OBJETIVO ALCANÇADO: Quando todas as metas do programa forem alcançadas

OBJETIVO PARCIALMENTE ALCANÇADO: Quando o somatório das metas alcançadas e parcialmente alcançadas for superior a 60%

OBJETIVO NÃO ALCANÇADO: Quando o somatório das metas alcançadas e parcialmente alcançadas for menor ou igual a 59,99%

PROGRAMA

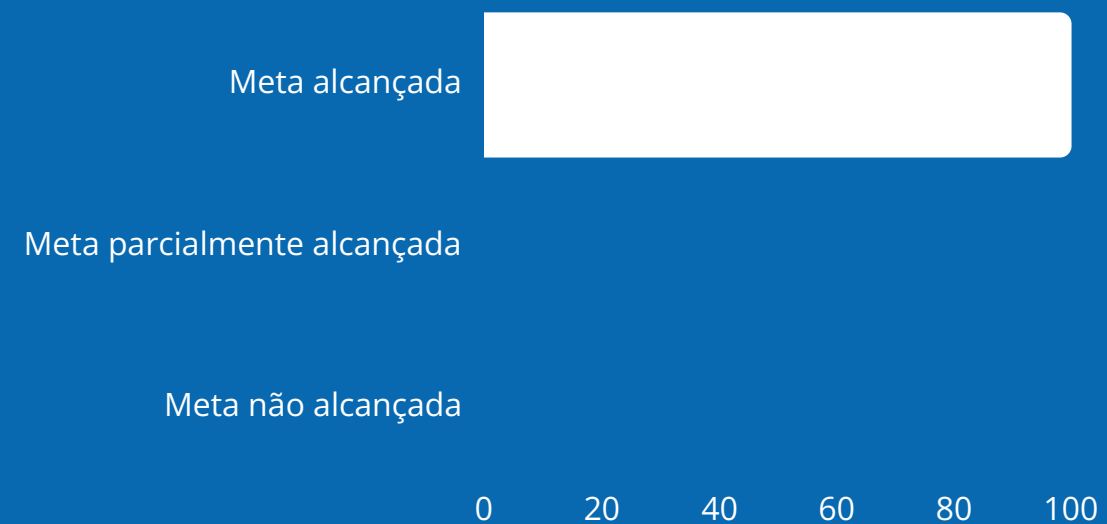
Ambiente de Governança

RESULTADOS

Total de metas monitoradas

02

Percentual de implementação das metas



Índice de implementação das metas

Meta alcançada

01

Meta parcialmente alcançada

-

Meta não alcançada

-

*Indicador 02 sem meta estabelecida.

Status do objetivo do programa

Alcançado	Parcialmente alcançado	Não alcançado
✓		

OBJETIVO ALCANÇADO: Quando todas as metas do programa forem alcançadas

OBJETIVO PARCIALMENTE ALCANÇADO: Quando o somatório das metas alcançadas e parcialmente alcançadas for superior a 60%

OBJETIVO NÃO ALCANÇADO: Quando o somatório das metas alcançadas e parcialmente alcançadas for menor ou igual a 59,99%

PROGRAMA

Gestão de Riscos e Controles Internos

RESULTADOS

Total de metas monitoradas

01

Índice de implementação das metas

Meta alcançada

-

Meta parcialmente alcançada

-

Meta não alcançada

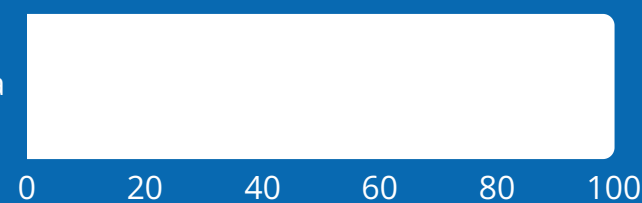
01

Percentual de implementação das metas

Meta alcançada

Meta parcialmente alcançada

Meta não alcançada



Status do objetivo do programa

Alcançado	Parcialmente alcançado	Não alcançado
		✓

OBJETIVO ALCANÇADO: Quando todas as metas do programa forem alcançadas

OBJETIVO PARCIALMENTE ALCANÇADO: Quando o somatório das metas alcançadas e parcialmente alcançadas for superior a 60%


OBJETIVO NÃO ALCANÇADO: Quando o somatório das metas alcançadas e parcialmente alcançadas for menor ou igual a 59,99%

PROGRAMA

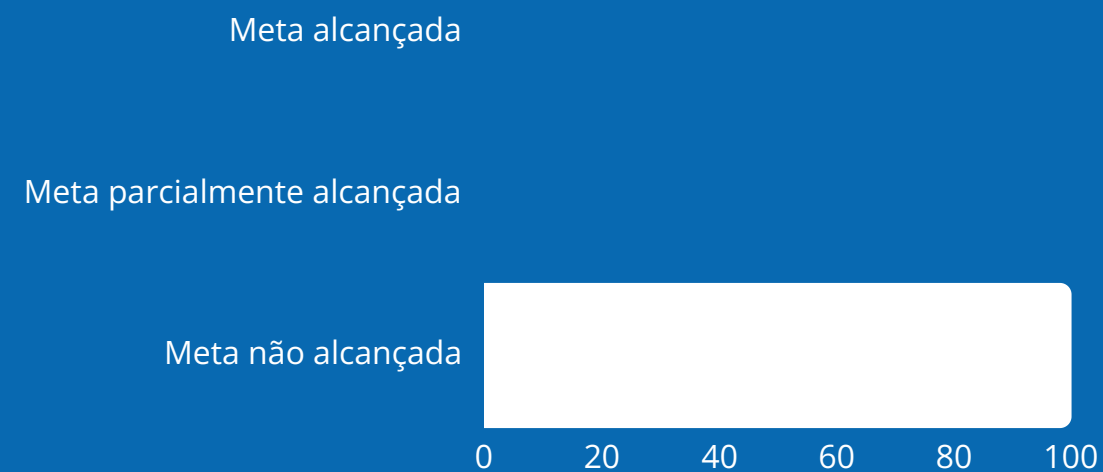
Integridade

RESULTADOS

Total de metas monitoradas




Percentual de implementação das metas




Índice de implementação das metas

Meta alcançada



Meta parcialmente alcançada



Meta não alcançada



*Indicador 01 sem meta estabelecida.

Status do objetivo do programa

Alcançado	Parcialmente alcançado	Não alcançado
		✓

OBJETIVO ALCANÇADO: Quando todas as metas do programa forem alcançadas

OBJETIVO PARCIALMENTE ALCANÇADO: Quando o somatório das metas alcançadas e parcialmente alcançadas for superior a 60%

OBJETIVO NÃO ALCANÇADO: Quando o somatório das metas alcançadas e parcialmente alcançadas for menor ou igual a 59,99%

PERCENTUAL DE EXECUÇÃO DAS METAS DOS PROGRAMAS

Avaliação Institucional

Taxa de Implementação de Ferramentas de Monitoramento (TIFM)

0 20 40 60 80 100

*Indicador sem meta estabelecida.

Transparência Ativa e Acesso à Informação

Cumprimento de itens de transparência ativa


Percentual de bases de dados abertas de acordo com o Plano de Dados Abertos

0 20 40 60 80 100

*Indicadores sem metas estabelecidas.

PERCENTUAL DE EXECUÇÃO DAS METAS DOS PROGRAMAS

Ambiente de Governança



*Indicador 02 sem meta estabelecida.

Gestão de Riscos e Controles Internos



PERCENTUAL DE EXECUÇÃO DAS METAS DOS PROGRAMAS

Integridade

Número de resoluções aprovadas

Número de campanhas institucionais realizadas

0

20

40

60

80

100

***Indicador 01 sem meta estabelecida.**

OBJETIVO ESTRATÉGICO

Fortalecer o Ensino, Pesquisa, Extensão e Inovação



RESULTADO DO OBJETIVO ESTRATÉGICO 7

Fortalecer o Ensino, Pesquisa, Extensão e Inovação

Total de metas monitoradas

03

Percentual de implementação das metas

Meta alcançada

Meta parcialmente alcançada

Meta não alcançada

0 20 40 60 80 100

Índice de implementação das metas

Meta alcançada

-

Meta parcialmente alcançada

-

Meta não alcançada

-

*Indicadores sem metas estabelecidas.

Status do objetivo estratégico

Alcançado	Parcialmente alcançado	Não alcançado
-	-	-

OBJETIVO ALCANÇADO: Quando todas as metas dos programas forem alcançadas

OBJETIVO PARCIALMENTE ALCANÇADO: Quando o somatório das metas alcançadas e parcialmente alcançadas for superior a 60%

OBJETIVO NÃO ALCANÇADO: Quando o somatório das metas alcançadas e parcialmente alcançadas for menor ou igual a 59,99%

RESULTADOS DOS PROGRAMAS DO OBJETIVO ESTRATÉGICO 07

RESULTADO DO OBJETIVO ESTRATÉGICO 7

PROGRAMAS	INDICADORES	METAS X RESULTADOS	
Estruturar o Centro de Divulgação de Ciência e Cultura	Percentual de elaboração do Regimento interno	Meta	-
		Resultado	-
Centro de Ensino, Pesquisa, Extensão e Inovação	Percentual de conclusão da regularização fundiária da área doada	Meta	-
		Resultado	-
	Percentual de elaboração do Regimento interno	Meta	-
		Resultado	-

PROGRAMA

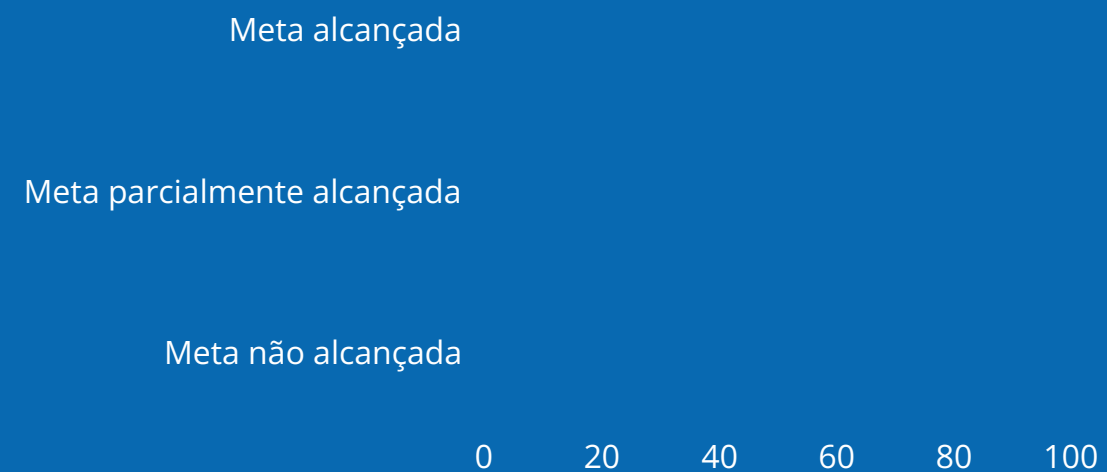
Estruturar o Centro de Divulgação de Ciência e Cultura

RESULTADOS

Total de metas monitoradas


01

Percentual de implementação das metas




Índice de implementação das metas


Meta alcançada



Meta parcialmente alcançada



Meta não alcançada



*Indicador sem meta estabelecida.

Status do objetivo do programa

Alcançado	Parcialmente alcançado	Não alcançado
-	-	-

OBJETIVO ALCANÇADO: Quando todas as metas do programa forem alcançadas

OBJETIVO PARCIALMENTE ALCANÇADO: Quando o somatório das metas alcançadas e parcialmente alcançadas for superior a 60%

OBJETIVO NÃO ALCANÇADO: Quando o somatório das metas alcançadas e parcialmente alcançadas for menor ou igual a 59,99%

PROGRAMA

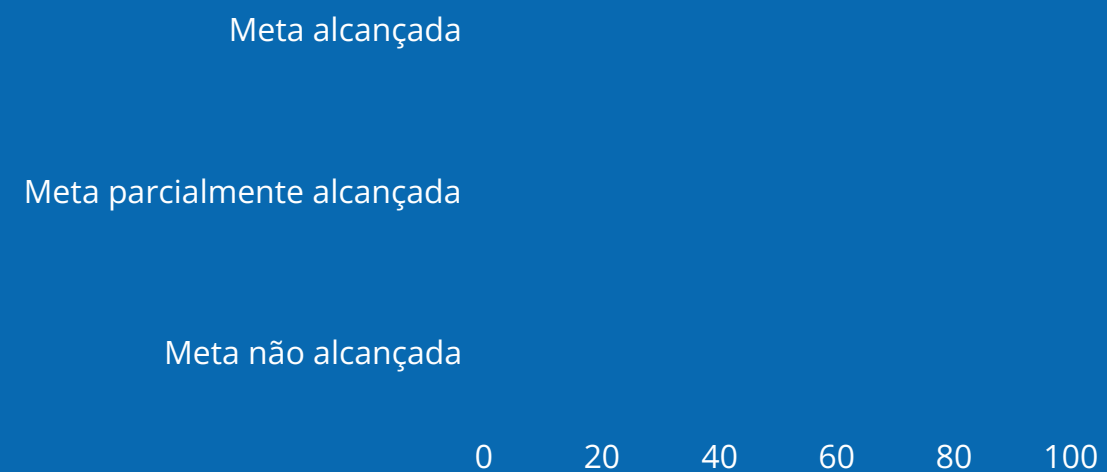
Centro de Ensino, Pesquisa, Extensão e Inovação

RESULTADOS

Total de metas monitoradas


02

Percentual de implementação das metas




Índice de implementação das metas


Meta alcançada



Meta parcialmente alcançada



Meta não alcançada



*Indicadores sem metas estabelecidas.

Status do objetivo do programa

Alcançado	Parcialmente alcançado	Não alcançado
-	-	-

OBJETIVO ALCANÇADO: Quando todas as metas do programa forem alcançadas

OBJETIVO PARCIALMENTE ALCANÇADO: Quando o somatório das metas alcançadas e parcialmente alcançadas for superior a 60%

OBJETIVO NÃO ALCANÇADO: Quando o somatório das metas alcançadas e parcialmente alcançadas for menor ou igual a 59,99%

PERCENTUAL DE EXECUÇÃO DAS METAS DOS PROGRAMAS

Estruturar o Centro de Divulgação de Ciência e Cultura

Percentual de elaboração do Regimento interno

0 20 40 60 80 100

*Indicador sem meta estabelecida.

Centro de Ensino, Pesquisa, Extensão e Inovação

Percentual de conclusão da regularização fundiária da área doada


Percentual de elaboração do Regimento interno

0 20 40 60 80 100

*Indicadores sem metas estabelecidas.

OBJETIVO ESTRATÉGICO

Disponibilizar e disseminar os recursos informacionais físicos e digitais no ambiente acadêmico




RESULTADO DO OBJETIVO ESTRATÉGICO 8

Disponibilizar e disseminar os recursos informacionais físicos e digitais no ambiente acadêmico

Total de metas monitoradas

02

Percentual de implementação das metas



Índice de implementação das metas

Meta alcançada

01

Meta parcialmente alcançada

01

Meta não alcançada

-

Status do objetivo estratégico

Alcançado	Parcialmente alcançado	Não alcançado
	✓	

OBJETIVO ALCANÇADO: Quando todas as metas dos programas forem alcançadas

OBJETIVO PARCIALMENTE ALCANÇADO: Quando o somatório das metas alcançadas e parcialmente alcançadas for superior a 60%

OBJETIVO NÃO ALCANÇADO: Quando o somatório das metas alcançadas e parcialmente alcançadas for menor ou igual a 59,99%

RESULTADOS DOS PROGRAMAS DO OBJETIVO ESTRATÉGICO 08

RESULTADO DO OBJETIVO ESTRATÉGICO 8

PROGRAMAS	INDICADORES	METAS X RESULTADOS	
Fomento à publicação na universidade	Número de publicações	Meta	08
		Resultado	06
Recursos Informacionais	Número de acessos ao acervo físico e virtual	Meta	4.092
		Resultado	5.606

Justificativa da meta não alcançada

Programa Fomento à publicação na universidade -Indicador Números de publicações: Duas das obras submetidas para publicação em 2024 ainda estão em processo de revisão pelo autor. Este trabalho depende tão somente do autor, que deve finalizar o texto de acordo com as orientações do Conselho Editorial e do avaliador ad hoc.

PROGRAMA

Fomento à publicação na universidade

RESULTADOS

Total de metas monitoradas

01

Índice de implementação das metas

Meta alcançada

-


Meta parcialmente alcançada

01

Meta não alcançada

-

Percentual de implementação das metas



Status do objetivo do programa

Alcançado	Parcialmente alcançado	Não alcançado
	✓	

OBJETIVO ALCANÇADO: Quando todas as metas do programa forem alcançadas

OBJETIVO PARCIALMENTE ALCANÇADO: Quando o somatório das metas alcançadas e parcialmente alcançadas for superior a 60%

OBJETIVO NÃO ALCANÇADO: Quando o somatório das metas alcançadas e parcialmente alcançadas for menor ou igual a 59,99%

PROGRAMA

Recursos Informativos

RESULTADOS

Total de metas monitoradas

01

Índice de implementação das metas

Meta alcançada

01

Meta parcialmente alcançada

-

Meta não alcançada

-

Percentual de implementação das metas

Meta alcançada



Meta parcialmente alcançada

Meta não alcançada

0 20 40 60 80 100

Status do objetivo do programa

Alcançado	Parcialmente alcançado	Não alcançado
✓		

OBJETIVO ALCANÇADO: Quando todas as metas do programa forem alcançadas

OBJETIVO PARCIALMENTE ALCANÇADO: Quando o somatório das metas alcançadas e parcialmente alcançadas for superior a 60%

OBJETIVO NÃO ALCANÇADO: Quando o somatório das metas alcançadas e parcialmente alcançadas for menor ou igual a 59,99%

PERCENTUAL DE EXECUÇÃO DAS METAS DOS PROGRAMAS

Fomento à publicação na universidade

Número de publicações



Recursos Informacionais

Número de acessos ao acervo físico e virtual



OBJETIVO ESTRATÉGICO

Implementar o protocolo de cerimonia da Universidade Federal de Rondonópolis.



RESULTADO DO OBJETIVO ESTRATÉGICO 9

Implementar o protocolo de cerimonial da Universidade Federal de Rondonópolis.

Total de metas monitoradas

04

Percentual de implementação das metas

Meta alcançada



Meta parcialmente alcançada

Meta não alcançada

0 10 20 30 40 50 60 70

Índice de implementação das metas

Meta alcançada

01

Meta parcialmente alcançada

-

Meta não alcançada

02

*Indicador 01 sem meta estabelecida.

Status do objetivo estratégico

Alcançado	Parcialmente alcançado	Não alcançado
		✓

OBJETIVO ALCANÇADO: Quando todas as metas dos programas forem alcançadas

OBJETIVO PARCIALMENTE ALCANÇADO: Quando o somatório das metas alcançadas e parcialmente alcançadas for superior a 60%

OBJETIVO NÃO ALCANÇADO: Quando o somatório das metas alcançadas e parcialmente alcançadas for menor ou igual a 59,99%

RESULTADOS DOS PROGRAMAS DO OBJETIVO ESTRATÉGICO 09

RESULTADO DO OBJETIVO ESTRATÉGICO 9

PROGRAMAS	INDICADORES	METAS X RESULTADOS	
Cerimonial da Reitoria	Número de resoluções aprovadas	Meta	-
		Resultado	02
	Número de servidores da equipe capacitados	Meta	01
		Resultado	00
Atendimento e suporte à comunidade acadêmica	Número de formulários disponibilizados o SEI	Meta	01
		Resultado	00
	Número de reuniões realizadas	Meta	03
		Resultado	03

Justificativa da meta não alcançada

- 1.Programa Cerimonial da Reitoria- Indicador Números de resoluções aprovadas:** Foram elaboradas e aprovadas a resolução de concessão de títulos honoríficos e de Lâurea Acadêmica que, por conveniência, foram unificadas em uma resolução só. RESOLUÇÃO CONSUNI UFR 136/2024
- 2.Programa Cerimonial da Reitoria- Indicador Números de servidores de equipe capacitados:** O curso programado para ser realizado pela servidora que estava lotada na Assistência de Cerimônias e Eventos foi reprogramado por duas vezes e por fim acabou sendo cancelado no ano de 2024.
- 3.Atendimento e suporte à comunidade acadêmica- Indicador Números de formulários disponibilizados no SEI:** Os formulários foram criados, porém, como houve a troca da servidora responsável pela Assistência de Cerimônias e Eventos os mesmos serão disponibilizados no SEI em 2025.

PROGRAMA

Cerimonial da Reitoria

RESULTADOS

Total de metas monitoradas

02

Índice de implementação das metas

Meta alcançada

-

Meta parcialmente alcançada

-

Meta não alcançada

01


*Indicador 01 sem meta estabelecida.

Percentual de implementação das metas

Meta alcançada

Meta parcialmente alcançada

Meta não alcançada



Status do objetivo do programa

Alcançado	Parcialmente alcançado	Não alcançado
		✓

OBJETIVO ALCANÇADO: Quando todas as metas do programa forem alcançadas

OBJETIVO PARCIALMENTE ALCANÇADO: Quando o somatório das metas alcançadas e parcialmente alcançadas for superior a 60%

OBJETIVO NÃO ALCANÇADO: Quando o somatório das metas alcançadas e parcialmente alcançadas for menor ou igual a 59,99%

PROGRAMA

Atendimento e suporte à comunidade acadêmica

RESULTADOS

Total de metas monitoradas

02

Índice de implementação das metas

Meta alcançada

01

Meta parcialmente alcançada

-

Meta não alcançada

01

Percentual de implementação das metas

Meta alcançada



Meta parcialmente alcançada



0 10 20 30 40 50

Status do objetivo do programa

Alcançado

Parcialmente alcançado

Não alcançado



OBJETIVO ALCANÇADO: Quando todas as metas do programa forem alcançadas

OBJETIVO PARCIALMENTE ALCANÇADO: Quando o somatório das metas alcançadas e parcialmente alcançadas for superior a 60%

OBJETIVO NÃO ALCANÇADO: Quando o somatório das metas alcançadas e parcialmente alcançadas for menor ou igual a 59,99%

PERCENTUAL DE EXECUÇÃO DAS METAS DOS PROGRAMAS

Cerimonial da Reitoria

Número de resoluções aprovadas

Número de servidores da equipe capacitados

0

20

40

60

80

100

*Indicador 1 sem meta estabelecida.

Atendimento e suporte à comunidade acadêmica

Número de formulários disponibilizados o SEI

Número de reuniões realizadas

0

20

40

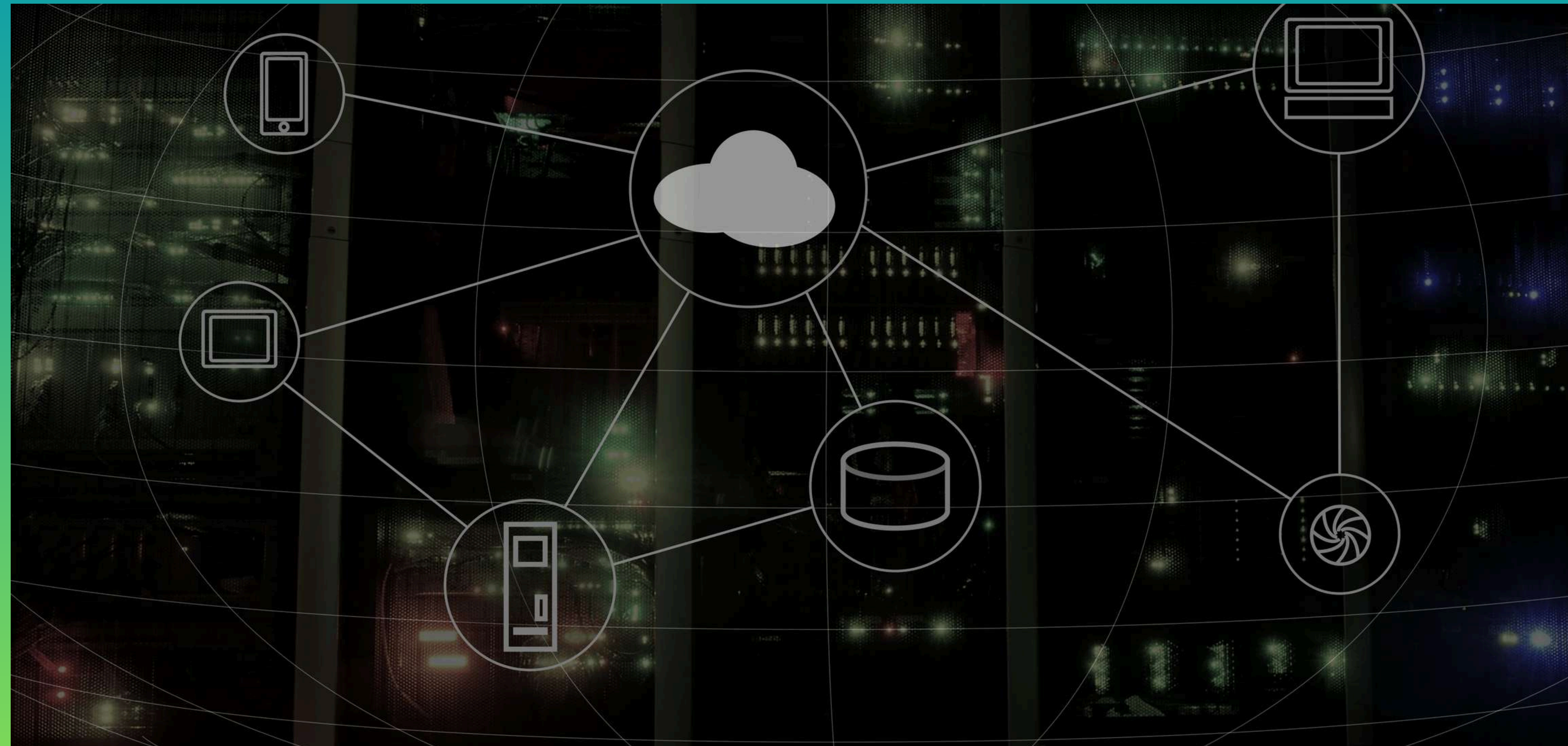
60

80

100

OBJETIVO ESTRATÉGICO

Melhorar a infraestrutura tecnológica, os sistemas de TI e a comunicação.



RESULTADO DO OBJETIVO ESTRATÉGICO 10

Melhorar a infraestrutura tecnológica, os sistemas de TI e a comunicação.

Total de metas monitoradas

20

Índice de implementação das metas

Meta alcançada

-

Meta parcialmente alcançada

-

Meta não alcançada

-

*20 indicadores sem metas estabelecidas.

Percentual de implementação das metas

Meta alcançada

Meta parcialmente alcançada

Meta não alcançada

0 20 40 60 80 100

Status do objetivo estratégico

Alcançado	Parcialmente alcançado	Não alcançado
-	-	-

OBJETIVO ALCANÇADO: Quando todas as metas dos programas forem alcançadas

OBJETIVO PARCIALMENTE ALCANÇADO: Quando o somatório das metas alcançadas e parcialmente alcançadas for superior a 60%

OBJETIVO NÃO ALCANÇADO: Quando o somatório das metas alcançadas e parcialmente alcançadas for menor ou igual a 59,99%

RESULTADOS DOS PROGRAMAS DO OBJETIVO ESTRATÉGICO 10

RESULTADO DO OBJETIVO ESTRATÉGICO 10

PROGRAMAS	INDICADORES	METAS X RESULTADOS	
Infraestrutura de TIC	Percentual de ataques recebidos e neutralizados	Meta	-
		Resultado	-
	Percentual de implantação de sistemas em nuvem	Meta	-
		Resultado	-
Percentual do tempo de disponibilidade dos serviços monitorados pela ferramenta da PROTIC	Meta	-	
	Resultado	-	
Percentual de ações de manutenção corretivas vs manutenção preditiva	Meta	-	
	Resultado	-	
Sistema de Informação	Percentual de atendimento das demandas de desenvolvimento de sistemas	Meta	-
		Resultado	-
	Percentual de cursos de qualificação para desenvolvimento	Meta	-
		Resultado	-
	Percentual de cursos realizados	Meta	-
		Resultado	-
	Quantidade de cursos ofertados para capacitação	Meta	-
		Resultado	-

RESULTADO DO OBJETIVO ESTRATÉGICO 10

PROGRAMAS	INDICADORES	METAS X RESULTADOS	
Comunicação Social	Percentual de citação em mídia externa	Meta	-
		Resultado	-
	Percentual de ações de divulgação da UFR realizado pela UFR	Meta	-
		Resultado	-
	Percentual de notícias de divulgação científica e de inovação	Meta	-
		Resultado	-
	Número de inscritos nas ações divulgadas	Meta	-
		Resultado	-
Recursos humanos em TIC	Quantidade de certificados obtidos pela PROTIC	Meta	-
		Resultado	-
	Quantidade de feedback das ações realizadas	Meta	-
		Resultado	-
	Percentual de entrada/saída de servidores	Meta	-
		Resultado	-
	Percentual de servidores em trabalho remoto através do PGD	Meta	-
		Resultado	-

RESULTADO DO OBJETIVO ESTRATÉGICO 10

PROGRAMAS	INDICADORES	METAS X RESULTADOS	
Governança de TIC	Percentual de desenvolvimento e implantação do processo de transparência e comunicação de TIC	Meta	-
		Resultado	-
	Quantidade de normas, políticas e planos de TIC implantadas	Meta	-
		Resultado	-
Ensino à Distância	Quantidade de tutores em EaD	Meta	-
		Resultado	-
	Quantidade de feedback das ações realizadas	Meta	-
		Resultado	-

PROGRAMA

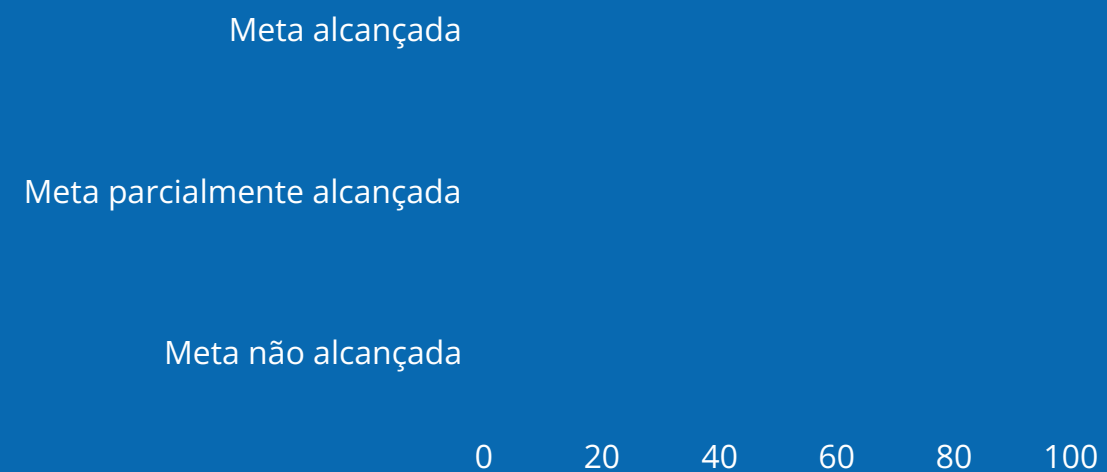
Infraestrutura de TIC

RESULTADOS

Total de metas monitoradas

04

Percentual de implementação das metas



Índice de implementação das metas

Meta alcançada

-

Meta parcialmente alcançada

-

Meta não alcançada

-

*4 indicadores sem metas estabelecidas.

Status do objetivo do programa

Alcançado	Parcialmente alcançado	Não alcançado
-	-	-

OBJETIVO ALCANÇADO: Quando todas as metas do programa forem alcançadas

OBJETIVO PARCIALMENTE ALCANÇADO: Quando o somatório das metas alcançadas e parcialmente alcançadas for superior a 60%

OBJETIVO NÃO ALCANÇADO: Quando o somatório das metas alcançadas e parcialmente alcançadas for menor ou igual a 59,99%

PROGRAMA

Sistema de Informação

RESULTADOS

Total de metas monitoradas

04

Índice de implementação das metas

Meta alcançada

-

Meta parcialmente alcançada

-

Meta não alcançada

-

*4 indicadores sem metas estabelecidas.

Percentual de implementação das metas

Meta alcançada

Meta parcialmente alcançada

Meta não alcançada

0 20 40 60 80 100

Status do objetivo do programa

Alcançado	Parcialmente alcançado	Não alcançado
-	-	-

OBJETIVO ALCANÇADO: Quando todas as metas do programa forem alcançadas

OBJETIVO PARCIALMENTE ALCANÇADO: Quando o somatório das metas alcançadas e parcialmente alcançadas for superior a 60%

OBJETIVO NÃO ALCANÇADO: Quando o somatório das metas alcançadas e parcialmente alcançadas for menor ou igual a 59,99%

PROGRAMA

Comunicação Social

RESULTADOS

Total de metas monitoradas

04

Índice de implementação das metas

Meta alcançada

-

Meta parcialmente alcançada

-

Meta não alcançada

-

*4 indicadores sem metas estabelecidas.

Percentual de implementação das metas

Meta alcançada

Meta parcialmente alcançada

Meta não alcançada

0 20 40 60 80 100

Status do objetivo do programa

Alcançado	Parcialmente alcançado	Não alcançado
-	-	-

OBJETIVO ALCANÇADO: Quando todas as metas do programa forem alcançadas

OBJETIVO PARCIALMENTE ALCANÇADO: Quando o somatório das metas alcançadas e parcialmente alcançadas for superior a 60%

OBJETIVO NÃO ALCANÇADO: Quando o somatório das metas alcançadas e parcialmente alcançadas for menor ou igual a 59,99%

PROGRAMA

Recursos humanos em TIC

RESULTADOS

Total de metas monitoradas

04

Índice de implementação das metas

Meta alcançada

-

Meta parcialmente alcançada

-

Meta não alcançada

-

*4 indicadores sem metas estabelecidas.

Percentual de implementação das metas

Meta alcançada

Meta parcialmente alcançada

Meta não alcançada

0 20 40 60 80 100

Status do objetivo do programa

Alcançado	Parcialmente alcançado	Não alcançado
-	-	-

OBJETIVO ALCANÇADO: Quando todas as metas do programa forem alcançadas

OBJETIVO PARCIALMENTE ALCANÇADO: Quando o somatório das metas alcançadas e parcialmente alcançadas for superior a 60%

OBJETIVO NÃO ALCANÇADO: Quando o somatório das metas alcançadas e parcialmente alcançadas for menor ou igual a 59,99%

PROGRAMA

Governança de TIC

RESULTADOS

Total de metas monitoradas

02

Índice de implementação das metas

Meta alcançada

-

Meta parcialmente alcançada

-

Meta não alcançada

-

*2 indicadores sem metas estabelecidas.

Percentual de implementação das metas

Meta alcançada

Meta parcialmente alcançada

Meta não alcançada

0 20 40 60 80 100

Status do objetivo do programa

Alcançado	Parcialmente alcançado	Não alcançado
-	-	-

OBJETIVO ALCANÇADO: Quando todas as metas do programa forem alcançadas

OBJETIVO PARCIALMENTE ALCANÇADO: Quando o somatório das metas alcançadas e parcialmente alcançadas for superior a 60%

OBJETIVO NÃO ALCANÇADO: Quando o somatório das metas alcançadas e parcialmente alcançadas for menor ou igual a 59,99%

PROGRAMA

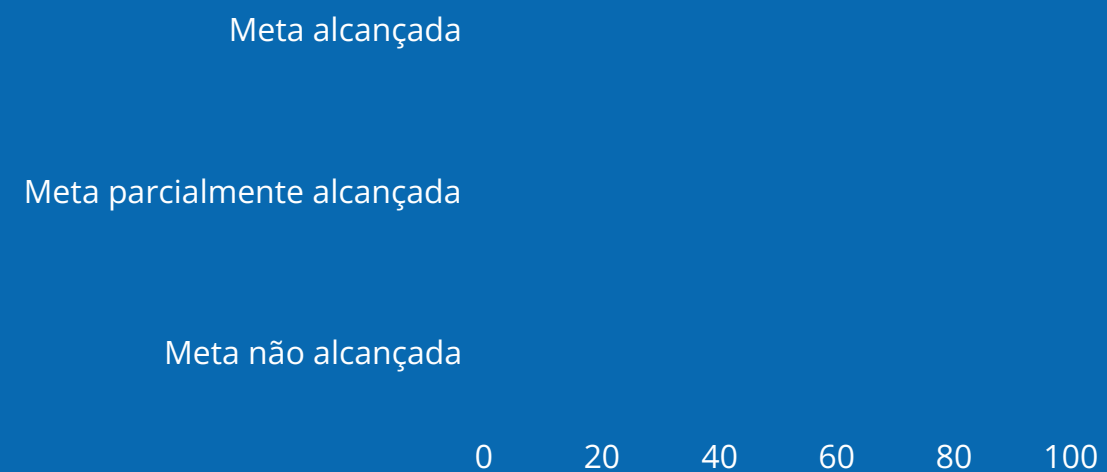
Ensino à Distância

RESULTADOS

Total de metas monitoradas

02

Percentual de implementação das metas



Índice de implementação das metas

Meta alcançada

-

Meta parcialmente alcançada

-

Meta não alcançada

-

*2 indicadores sem metas estabelecidas.

Status do objetivo do programa

Alcançado	Parcialmente alcançado	Não alcançado
-	-	-

OBJETIVO ALCANÇADO: Quando todas as metas do programa forem alcançadas

OBJETIVO PARCIALMENTE ALCANÇADO: Quando o somatório das metas alcançadas e parcialmente alcançadas for superior a 60%

OBJETIVO NÃO ALCANÇADO: Quando o somatório das metas alcançadas e parcialmente alcançadas for menor ou igual a 59,99%

PERCENTUAL DE EXECUÇÃO DAS METAS DOS PROGRAMAS

Infraestrutura de TIC



***Indicadores sem metas estabelecidas.**

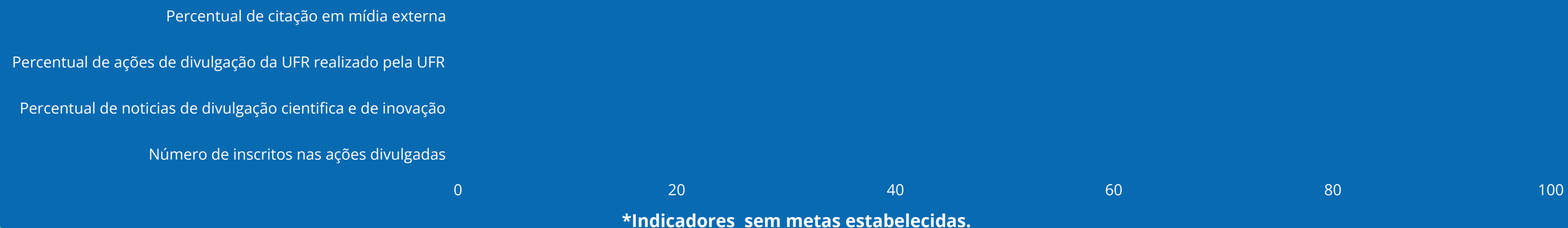
Sistema de Informação



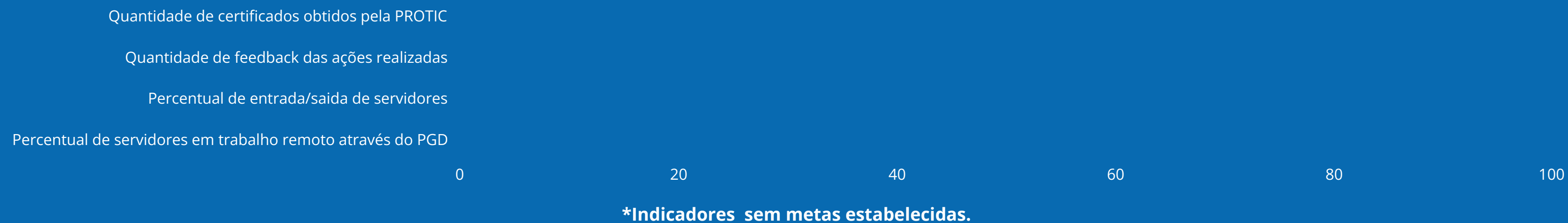
***Indicadores sem metas estabelecidas.**

PERCENTUAL DE EXECUÇÃO DAS METAS DOS PROGRAMAS

Comunicação Social



Recursos humanos em TIC



PERCENTUAL DE EXECUÇÃO DAS METAS DOS PROGRAMAS

Governança de TIC

Percentual de desenvolvimento e implantação do processo de transparência e comunicação de TIC

Quantidade de normas, políticas e planos de TIC implantadas

0 20 40 60 80 100

***Indicadores sem metas estabelecidas.**

Ensino à Distância

Quantidade de tutores em EaD

Quantidade de feedback das ações realizadas

0 20 40 60 80 100

***Indicadores sem metas estabelecidas.**

OBJETIVO ESTRATÉGICO

Fortalecer a internacionalização da UFR



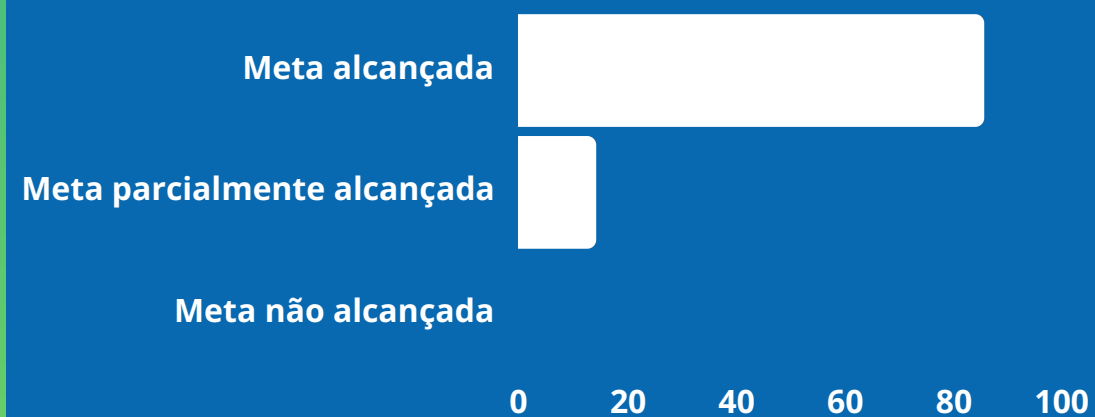
RESULTADO DO OBJETIVO ESTRATÉGICO 11

Fortalecer a Internacionalização da UFR

Total de metas monitorados

08

Percentual de implementação das metas



Índice de implementação das metas

Meta alcançada

06

Meta parcialmente alcançada

01

Meta não alcançada

-

*1 indicador sem meta estabelecida.

Status do objetivo estratégico

Alcançado	Parcialmente alcançado	Não alcançado
	✓	

OBJETIVO ALCANÇADO: Quando todas as metas dos programas forem alcançadas

OBJETIVO PARCIALMENTE ALCANÇADO: Quando o somatório das metas alcançadas e parcialmente alcançadas for superior a 60%

OBJETIVO NÃO ALCANÇADO: Quando o somatório das metas alcançadas e parcialmente alcançadas for menor ou igual a 59,99%

RESULTADOS DOS PROGRAMAS DO OBJETIVO ESTRATÉGICO 11

RESULTADO DO OBJETIVO ESTRATÉGICO 11

PROGRAMAS	INDICADORES	METAS X RESULTADOS	
UFR para o Mundo: Desenvolvendo um Plano Institucional de Internacionalização	Percentual de cumprimento do plano de internacionalização	Meta	80%
		Resultado	69%
	Participação em rankings internacionais	Meta	-
		Resultado	-
UFR sem fronteira: Plano de mobilidade acadêmica para internacionalização da UFR	Número de estudantes e servidores em mobilidade acadêmica presencial ou virtual	Meta	10
		Resultado	10
	Número de eventos ou missões institucionais com participação da UFR no exterior	Meta	10
		Resultado	15
Conexões estratégicas e consolidação de parcerias e acordos de cooperação internacional na UFR	Número de acordos de cooperação bilaterais, multilaterais e em rede	Meta	05
		Resultado	10
	Número de parcerias com empresas estrangeiras	Meta	02
		Resultado	03

RESULTADO DO OBJETIVO ESTRATÉGICO 11

PROGRAMAS	INDICADORES	METAS X RESULTADOS	
Fortalecimento da Política Linguística para a integração internacional da UFR	Número de artigos revisados e traduzidos	Meta	40
		Resultado	48
	Número de servidores e estudantes atendidos por ações de capacitação linguística	Meta	40
		Resultado	51

Justificativa da meta não alcançada

Programa UFR para o Mundo: Desenvolvendo um Plano Institucional de Internacionalização- Indicador Percentual de cumprimento do plano de internacionalização: : Algumas ações do Plano Institucional de Internacionalização perderam o objeto. Até 2024 foram executadas 69% das ações inseridas no PII.

PROGRAMA


UFR para o Mundo: Desenvolvendo um Plano Institucional de Internacionalização

RESULTADOS

Total de metas monitoradas

02

Percentual de implementação das metas



Índice de implementação das metas

Meta alcançada

-

Meta parcialmente alcançada

01

Meta não alcançada

-

*Indicador 02 sem meta estabelecida.

Status do objetivo do programa

Alcançado	Parcialmente alcançado	Não alcançado
	✓	

OBJETIVO ALCANÇADO: Quando todas as metas do programa forem alcançadas

OBJETIVO PARCIALMENTE ALCANÇADO: Quando o somatório das metas alcançadas e parcialmente alcançadas for superior a 60%

OBJETIVO NÃO ALCANÇADO: Quando o somatório das metas alcançadas e parcialmente alcançadas for menor ou igual a 59,99%

PROGRAMA

UFR sem fronteira: Plano de mobilidade acadêmica para internacionalização da UFR

RESULTADOS

Total de metas monitoradas

02

Índice de implementação das metas

Meta alcançada

02

Meta parcialmente alcançada

-

Meta não alcançada

-

Percentual de implementação das metas

Meta alcançada



Meta parcialmente alcançada

Meta não alcançada

0 20 40 60 80 100

Status do objetivo do programa

Alcançado	Parcialmente alcançado	Não alcançado
✓		

OBJETIVO ALCANÇADO: Quando todas as metas do programa forem alcançadas

OBJETIVO PARCIALMENTE ALCANÇADO: Quando o somatório das metas alcançadas e parcialmente alcançadas for superior a 60%

OBJETIVO NÃO ALCANÇADO: Quando o somatório das metas alcançadas e parcialmente alcançadas for menor ou igual a 59,99%

PROGRAMA

Conexões estratégicas e consolidação de parcerias e acordos de cooperação internacional na UFR

RESULTADOS

Total de metas monitoradas

02

Índice de implementação das metas

Meta alcançada

02

Meta parcialmente alcançada

-

Meta não alcançada

-

Percentual de implementação das metas

Meta alcançada



Meta parcialmente alcançada

Meta não alcançada

0 20 40 60 80 100

Status do objetivo do programa

Alcançado

Parcialmente alcançado

Não alcançado



OBJETIVO ALCANÇADO: Quando todas as metas do programa forem alcançadas

OBJETIVO PARCIALMENTE ALCANÇADO: Quando o somatório das metas alcançadas e parcialmente alcançadas for superior a 60%

OBJETIVO NÃO ALCANÇADO: Quando o somatório das metas alcançadas e parcialmente alcançadas for menor ou igual a 59,99%

PROGRAMA

Fortalecimento da Política Linguística para a integração internacional da UFR

RESULTADOS

Total de metas monitoradas

02

Índice de implementação das metas

Meta alcançada

02

Meta parcialmente alcançada

-

Meta não alcançada

-

Percentual de implementação das metas

Meta alcançada



Meta parcialmente alcançada

Meta não alcançada

0 20 40 60 80 100

Status do objetivo do programa

Alcançado	Parcialmente alcançado	Não alcançado
✓		

OBJETIVO ALCANÇADO: Quando todas as metas do programa forem alcançadas

OBJETIVO PARCIALMENTE ALCANÇADO: Quando o somatório das metas alcançadas e parcialmente alcançadas for superior a 60%

OBJETIVO NÃO ALCANÇADO: Quando o somatório das metas alcançadas e parcialmente alcançadas for menor ou igual a 59,99%

PERCENTUAL DE EXECUÇÃO DAS METAS DOS PROGRAMAS

UFR para o Mundo: Desenvolvendo um Plano Institucional de Internacionalização

Percentual de cumprimento do plano de internacionalização



Participação em rankings internacionais

0 20 40 60 80 100

*Indicador 02 sem meta estabelecida.

UFR sem fronteira: Plano de mobilidade acadêmica para internacionalização da UFR

Número de estudantes e servidores em mobilidade acadêmica presencial ou virtual



Número de eventos ou missões institucionais com participação da UFR no exterior




0 20 40 60 80 100

PERCENTUAL DE EXECUÇÃO DAS METAS DOS PROGRAMAS

Conexões estratégicas e consolidação de parcerias e acordos de cooperação internacional na UFR

Número de acordos de cooperação bilaterais, multilaterais e em rede

Número de parcerias com empresas estrangeiras



Fortalecimento da Política Linguística para a integração internacional da UFR


Número de artigos revisados e traduzidos

Número de servidores e estudantes atendidos por ações de capacitação linguística



OBJETIVO ESTRATÉGICO

Gerir a infraestrutura física e dar o suporte operacional para o desenvolvimento das atividades finalísticas da instituição, priorizando o uso eficiente dos recursos e a sustentabilidade em suas ações.



RESULTADO DO OBJETIVO ESTRATÉGICO 12

Gerir a infraestrutura física e dar o suporte operacional para o desenvolvimento das atividades finalísticas da instituição, priorizando o uso eficiente dos recursos e a sustentabilidade em suas ações.

Total de metas monitorados

12

Percentual de implementação das metas

Meta alcançada



Meta parcialmente alcançada

Meta não alcançada

0 20 40 60 80 100

Índice de implementação das metas

Meta alcançada

03

Meta parcialmente alcançada

-

Meta não alcançada

-

*09 indicadores sem metas estabelecidas

Status do objetivo estratégico

Alcançado	Parcialmente alcançado	Não alcançado
✓		

OBJETIVO ALCANÇADO: Quando todas as metas dos programas forem alcançadas

OBJETIVO PARCIALMENTE ALCANÇADO: Quando o somatório das metas alcançadas e parcialmente alcançadas for superior a 60%

OBJETIVO NÃO ALCANÇADO: Quando o somatório das metas alcançadas e parcialmente alcançadas for menor ou igual a 59,99%

RESULTADOS DOS PROGRAMAS DO OBJETIVO ESTRATÉGICO 12

RESULTADO DO OBJETIVO ESTRATÉGICO 12

PROGRAMAS	INDICADORES	METAS X RESULTADOS	
Gestão de Infraestrutura	Percentual de mapeamento de espaços ociosos	Meta	-
		Resultado	-
	Percentual de adequação das instalações de infraestrutura para atender as legislações vigentes	Meta	-
		Resultado	-
	Quantidade de salas de aulas modernizadas	Meta	03
		Resultado	03
Gestão Patrimonial	Percentual de classificação por criticidade dos equipamentos por curso	Meta	-
		Resultado	-
	Percentual de implementação do SIADS	Meta	-
		Resultado	-
Suporte operacional e logístico	Percentual de realização da análise da frota veicular	Meta	50%
		Resultado	50%
	Percentual de classificação de criticidade da frota veicular	Meta	-
		Resultado	-
	Percentual de monitoramento e controle dos custos de manutenção da frota veicular	Meta	100%
		Resultado	100%

PROGRAMAS	INDICADORES	METAS X RESULTADOS	
Sustentabilidade ambiental	Campanhas de conscientização da gestão de resíduos	Meta	-
		Resultado	-
	Percentual de monitoramento do consumo da energia elétrica	Meta	-
		Resultado	-
	Percentual de monitoramento do consumo de água	Meta	-
		Resultado	-
	Percentual de levantamento de resíduos gerados na UFR	Meta	-
		Resultado	-

PROGRAMA

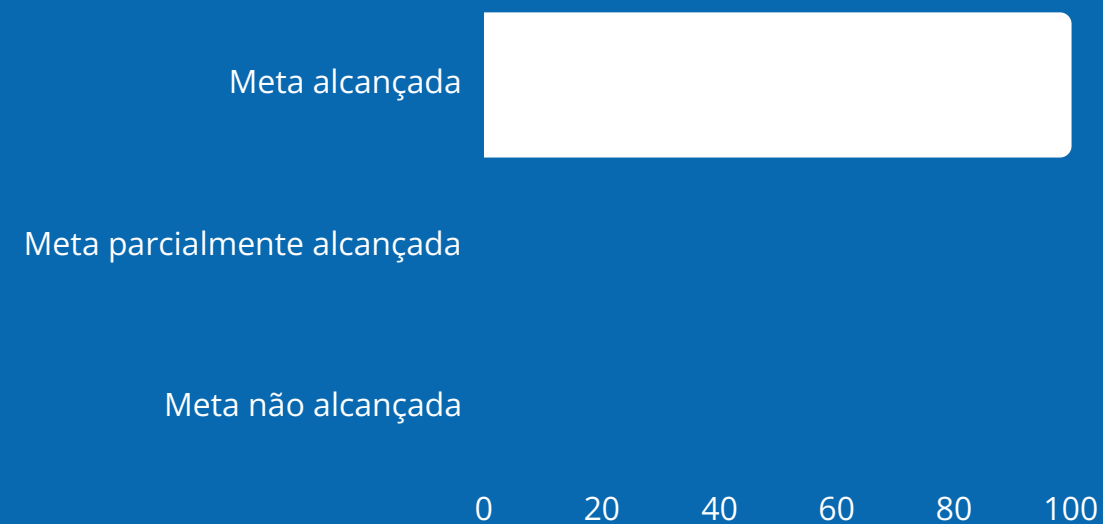
Gestão de Infraestrutura

RESULTADOS

Total de metas monitoradas

03

Percentual de implementação das metas



Índice de implementação das metas

Meta alcançada

01

Meta parcialmente alcançada

-

Meta não alcançada

-

*Indicadores 01 e 02 sem metas estabelecidas.

Status do objetivo do programa

Alcançado	Parcialmente alcançado	Não alcançado
✓		

OBJETIVO ALCANÇADO: Quando todas as metas do programa forem alcançadas

OBJETIVO PARCIALMENTE ALCANÇADO: Quando o somatório das metas alcançadas e parcialmente alcançadas for superior a 60%

OBJETIVO NÃO ALCANÇADO: Quando o somatório das metas alcançadas e parcialmente alcançadas for menor ou igual a 59,99%

PROGRAMA

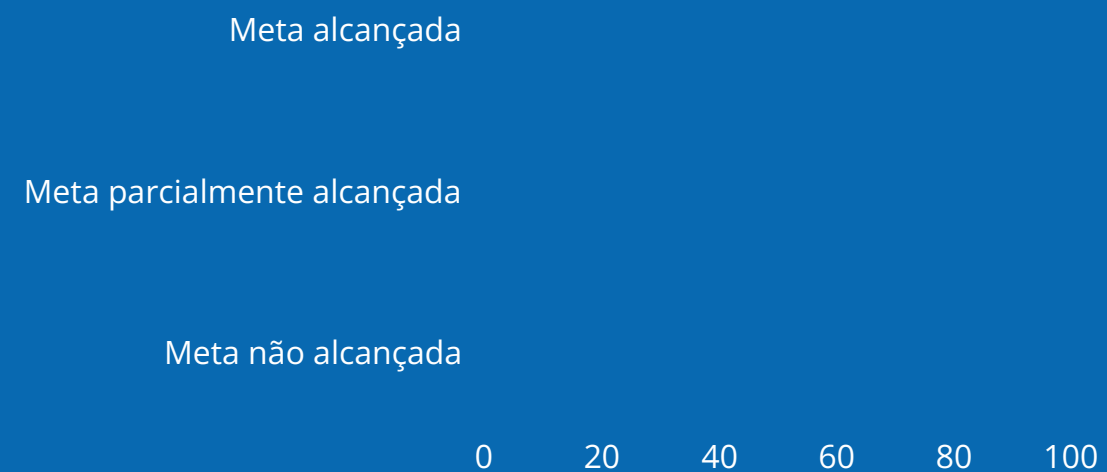
Gestão Patrimonial

RESULTADOS

Total de metas monitoradas

02

Percentual de implementação das metas



Índice de implementação das metas

Meta alcançada

-

Meta parcialmente alcançada

-

Meta não alcançada

-

*Indicadores 01 e 02 sem metas estabelecidas.

Status do objetivo do programa

Alcançado	Parcialmente alcançado	Não alcançado
-	-	-

OBJETIVO ALCANÇADO: Quando todas as metas do programa forem alcançadas

OBJETIVO PARCIALMENTE ALCANÇADO: Quando o somatório das metas alcançadas e parcialmente alcançadas for superior a 60%

OBJETIVO NÃO ALCANÇADO: Quando o somatório das metas alcançadas e parcialmente alcançadas for menor ou igual a 59,99%

PROGRAMA

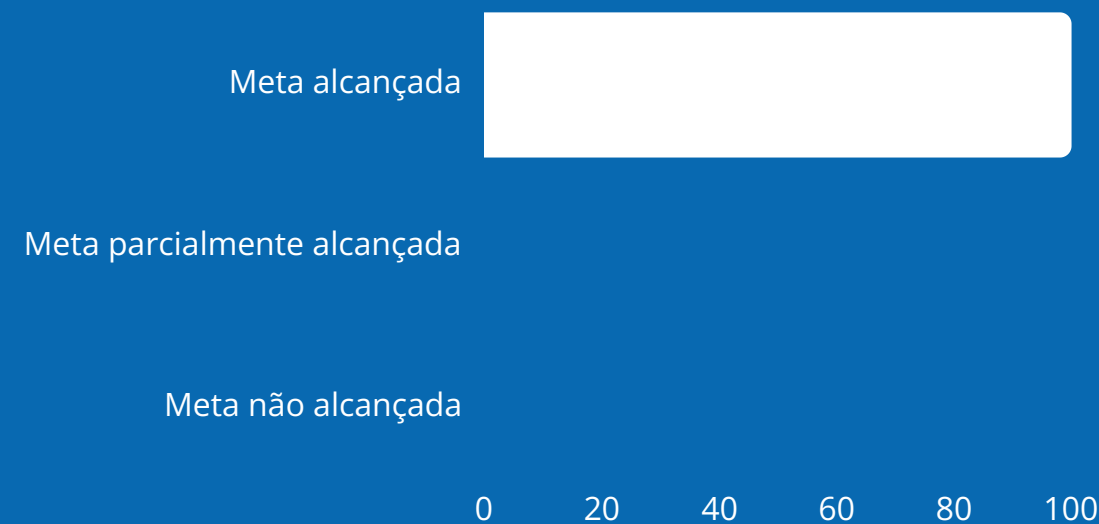
Suporte operacional e logístico

RESULTADOS

Total de metas monitoradas

03

Percentual de implementação das metas



Índice de implementação das metas

Meta alcançada

02

Meta parcialmente alcançada

-

Meta não alcançada

-

*Indicador 02 sem meta estabelecida.

Status do objetivo do programa

Alcançado	Parcialmente alcançado	Não alcançado
✓		

OBJETIVO ALCANÇADO: Quando todas as metas do programa forem alcançadas

OBJETIVO PARCIALMENTE ALCANÇADO: Quando o somatório das metas alcançadas e parcialmente alcançadas for superior a 60%

OBJETIVO NÃO ALCANÇADO: Quando o somatório das metas alcançadas e parcialmente alcançadas for menor ou igual a 59,99%

PROGRAMA

Sustentabilidade ambiental

RESULTADOS

Total de metas monitoradas

04

Índice de implementação das metas

Meta alcançada

-

Meta parcialmente alcançada

-

Meta não alcançada

-

*Indicadores sem metas estabelecidas.

Percentual de implementação das metas

Meta alcançada

Meta parcialmente alcançada

Meta não alcançada

0 20 40 60 80 100

Status do objetivo do programa

Alcançado	Parcialmente alcançado	Não alcançado
-	-	-

OBJETIVO ALCANÇADO: Quando todas as metas do programa forem alcançadas

OBJETIVO PARCIALMENTE ALCANÇADO: Quando o somatório das metas alcançadas e parcialmente alcançadas for superior a 60%

OBJETIVO NÃO ALCANÇADO: Quando o somatório das metas alcançadas e parcialmente alcançadas for menor ou igual a 59,99%

PERCENTUAL DE EXECUÇÃO DAS METAS DOS PROGRAMAS

Gestão de Infraestrutura

Percentual de mapeamento de espaços ociosos

Percentual de adequação das instalações de infraestrutura para atender as legislações vigentes

Quantidade de salas de aulas modernizadas



***Indicadores 01 e 02 sem metas estabelecidas.**

Gestão Patrimonial

Percentual de classificação por criticidade dos equipamentos por curso

Percentual de implementação do SIADS



***Indicadores sem metas estabelecidas.**

PERCENTUAL DE EXECUÇÃO DAS METAS DOS PROGRAMAS

Suporte operacional e logístico



***Indicador 02 sem meta estabelecida.**


Sustentabilidade ambiental



***Indicadores sem metas estabelecidas.**

OBJETIVO ESTRATÉGICO

Estabelecer uma gestão integrada para aprimorar a eficiência e a eficácia dos processos Administrativos, de Contratações, Financeiros, Orçamentários e de Planejamento Estratégico visando uma gestão pública mais transparente e responsável.



RESULTADO DO OBJETIVO ESTRATÉGICO 13

Estabelecer uma gestão integrada para aprimorar a eficiência e a eficácia dos processos Administrativos, de Contratações, Financeiros, Orçamentários e de Planejamento Estratégico visando uma gestão pública mais transparente e responsável.

Total de metas monitoradas

36

Índice de implementação das metas

Meta alcançada

11

Meta parcialmente alcançada

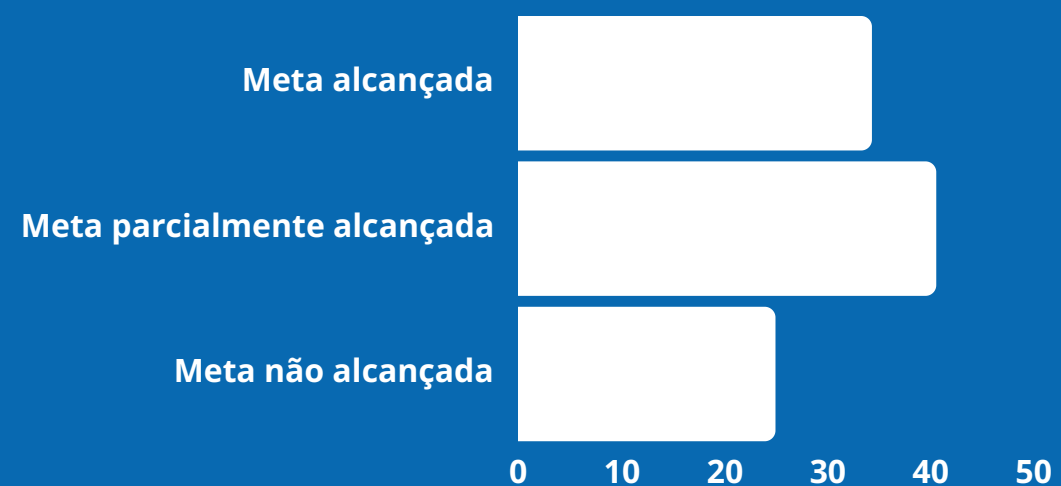
13

Meta não alcançada

8

04 indicadores sem metas estabelecidas.

Percentual de implementação das metas



Status do objetivo estratégico

Alcançado	Parcialmente alcançado	Não alcançado
	✓	

OBJETIVO ALCANÇADO: Quando todas as metas dos programas forem alcançadas

OBJETIVO PARCIALMENTE ALCANÇADO: Quando o somatório das metas alcançadas e parcialmente alcançadas for superior a 60%

OBJETIVO NÃO ALCANÇADO: Quando o somatório das metas alcançadas e parcialmente alcançadas for menor ou igual a 59,99%

RESULTADOS DOS PROGRAMAS DO OBJETIVO ESTRATÉGICO 13

RESULTADO DO OBJETIVO ESTRATÉGICO 13

PROGRAMAS	INDICADORES	METAS X RESULTADOS	
Gestão orçamentária	Percentual de execução orçamentária por Unidade Gestora Responsável	Meta	> 85%
		Resultado	88%
	Taxa de crescimento orçamentário	Meta	4%
		Resultado	3,84%
	Proporção de Gasto por Categoria Econômica para Responsável Unidade Gestora	Meta (Custeio)	-
		Resultado	-
Meta (Capital)		-	
Resultado		-	
Planejamento e gestão estratégica	Número de planos em níveis de pró reitorias, institutos alinhados com o PDI faculdades, secretarias e institutos alinhados com o PDI	Meta	-
		Resultado	-
	Número de painéis de monitoramento desenvolvidos	Meta	-
		Resultado	-
	Conceito satisfatório nas avaliações in loco dos cursos de graduação	Meta	≥ 3
		Resultado	4,5

RESULTADO DO OBJETIVO ESTRATÉGICO 13

PROGRAMAS	INDICADORES	METAS X RESULTADOS	
Execução de contratações e gerenciamento de contratos	Tempo médio da licitação por etapa do processo	Meta	< 50%
		Resultado	54,73%
	Dispersão do Tempo de Conclusão do Pregão	Meta	< 30%
		Resultado	48,71%
	Percentual de licitações concluídas com sucesso	Meta	≥ 90%
		Resultado	97,06%
	Taxa de planejamento das aquisições e contratações	Meta	> 80%
		Resultado	61,76%
	Demanda licitada do Plano de Contratações Anual (PCA)	Meta	> 50%
Resultado		35,05%	
Percentual de contratos renovados	Meta	> 80%	
	Resultado	85%	
Sazonalidade do fim da vigência contratual	Meta	< 30% de vencimento dos contratos em um mês	
	Resultado	30,43%	
Tempo médio de vigência dos contratos DEMO	Meta	> 48 meses	
	Resultado	42,62 meses	

RESULTADO DO OBJETIVO ESTRATÉGICO 13

PROGRAMAS	INDICADORES	METAS X RESULTADOS	
Gestão da execução orçamentária e financeira	Quociente de Arrecadação das Receitas Própria	Meta	≥ 1
		Resultado	1,86
	Quociente Geral da Execução da Despesa	Meta	$= 1$
		Resultado	0,97
	Quociente de Execução de Despesa de Custeio	Meta	$\leq 0,14$
		Resultado	0,12
	Quociente de Execução de Despesas de Capital	Meta	$< 0,016$
		Resultado	0,07
	Quociente de Execução de Despesas de Pessoal	Meta	$\leq 0,83$
		Resultado	0,78
	Quociente de Execução dos Termos de Execução Descentralizada	Meta	$> 0,025$
		Resultado	0,04
	Percentual de inscrição em restos a pagar não processados (RPNP)	Meta	$< 8,33\%$
		Resultado	10,94%
	Percentual de execução geral da despesa	Meta	100%
		Resultado	89,25%

RESULTADO DO OBJETIVO ESTRATÉGICO 13

PROGRAMAS	INDICADORES	METAS X RESULTADOS	
Gestão da execução orçamentária e financeira	Percentual de execução de despesa de custeio	Meta	100%
		Resultado	96,18%
	Percentual de execução de despesa de capital	Meta	100%
		Resultado	14,26%
	Percentual de execução de Termos de Execução Descentralizada (TED)	Meta	100%
		Resultado	100%
	Percentual de execução financeira	Meta	> 91,67%
		Resultado	82,67%
	Percentual de liquidação de despesa	Meta	100%
Resultado		89,25%	
Percentual de Restos a Pagar Processados (RPP)	Meta	< 8,33%	
	Resultado	0,00	
Percentual de despesas obrigatória vs. despesas discricionárias	Meta	≤ 83%	
	Resultado	402,67%	
Percentual de Restos a pagar inscritos não processados sobre Restos a Pagar não processados anulados	Meta	≤ 0,83	
	Resultado	0,00	

RESULTADO DO OBJETIVO ESTRATÉGICO 13

PROGRAMAS	INDICADORES	METAS X RESULTADOS	
Gestão de processos administrativos	Taxa de Processos Automatizados	Meta	> 50%
		Resultado	2
	Percentual de Processos Mapeados	Meta	>50% nos 4 trimestres
		Resultado	219
	Percentual de Documentos Organizados	Meta	> 50% semestral
	Resultado	-	
	Percentual de Convênios e Contratos em Conformidade	Meta	> 80%
		Resultado	62
	Percentual de Manuais e Normativos Produzidos	Meta	> 50%
		Resultado	4

Justificativa da meta não alcançada

Programa Execução de contratações e gerenciamento de contratos

Indicador Tempo médio da licitação por etapa do processo: A etapa de planejamento da contratação consome em média mais de 50% do total de tempo de conclusão das licitações. Embora não seja um número adequado, há de se ressaltar que esta etapa engloba também o maior número de procedimentos no processo licitatório, como elaboração de ETP, TR, Mapa de Riscos, Pesquisa de Preços, Edital, Minuta de Contrato, entre outras. Por outro lado, ao observar que o tempo médio total de conclusão de licitação em 2024 foi de 251,4 dias, sendo 137,6 dias para conclusão da Fase de Planejamento, fica clara a necessidade de buscar a redução da duração da Fase de Planejamento;

Indicador Dispersão do Tempo de Conclusão do Pregão: Embora não tenha se atingido a meta estipulada, observa-se que apenas dois pregões superaram em mais de 30% o tempo médio de duração. Esses referem-se a processos iniciados em 2023 que foram concluídos em 2024 e afetaram o atingimento da meta estabelecida;

Indicador Taxa de planejamento das aquisições e contratações: O grande número de contratações realizadas em 2024 e que não constavam no planejamento inicial do PCA demonstra a grande dificuldade das unidades em realizarem o seu planejamento de compras do período. A execução de contratações no exercício não devidamente previstas no PCA gera retrabalho, dificulta o andamento normal das contratações planejadas e pode resultar em irregularidades, como o fracionamento de despesa;

Indicador Demanda licitada do Plano de Contratações Anual (PCA) : O baixo percentual de execução do PCA, aliado também ao não atingimento da meta da Taxa de Planejamento das Contratações, evidencia a dificuldade das unidades em realizarem seu planejamento de compras do exercício de maneira assertiva. Em relação à execução do PCA, observa-se que dos 97 projetos de compras nele inseridos, 45 (46,39%) sequer tiveram o processo licitatório iniciado pelas unidades, 18 (18,55%) foram iniciados e não concluídos, enquanto 34 (35,05%) foram iniciados e concluídos;

Indicador Sazonalidade do fim da vigência contratual : A meta não foi totalmente alcançada unicamente devido ao mês de dezembro estar concentrando uma quantidade maior de contratos com data de finalização dentro do mês, correspondendo à 30,43% do total de contratos, o que se encontra 0,43% acima da meta estipulada;

Indicador Tempo médio de vigência dos contratos DEMO: A meta não foi totalmente alcançada devido à dois contratos que não foram continuados pelo prazo legal possível, por motivos de falhas diversas em sua execução: o contrato de limpeza com a empresa Granlimp Limpeza e Conservação, que permaneceu vigente por apenas 2 anos, e o contrato de motoristas com a empresa Bem Estar Transportes, que permaneceu vigente por apenas 1 ano.

Programa Gestão Orçamentária

Indicador Taxa de crescimento orçamentário: Embora o orçamento geral da UFR tenha um acréscimo de 15,47 % em relação ao orçamento de 2023, o aumento dos recursos para despesas discricionárias foi de apenas 3,84%, conforme pode ser visualizado por meio das planilhas disponibilizado [neste link.](#)

Programa Gestão de Processos Administrativos

Indicador Taxa de processos automatizados: A meta de automatizar os processos da UFR não foi alcançada devido a limitações técnicas e operacionais. A equipe enfrentou dificuldades com a integração dos sistemas existentes, além de restrições de recursos humanos especializados. Houve também atrasos na definição de requisitos e validação dos processos pelos setores envolvidos. Como resultado, apenas uma parte dos processos planejados pôde ser automatizada dentro do prazo estipulado.

Indicador Percentual de Documentos Organizados: A meta de organizar os documentos não foi atingida devido à alta demanda simultânea de outras atividades prioritárias. Além disso, houve falta de pessoal capacitado e de recursos adequados para a digitalização e arquivamento. O grande volume de documentos físicos também dificultou o cumprimento do prazo. Como resultado, a organização avançou, mas não no ritmo esperado.

Indicador Percentual de Manuais e Normativos Produzidos: A meta de produção de manuais e normativos não foi atingida devido à necessidade de revisões extensivas e alinhamento com diferentes setores. Além disso, houve restrição de pessoal qualificado para a elaboração dos documentos dentro do prazo. A complexidade dos temas exigiu mais tempo para validação e aprovação. Como resultado, a produção avançou, mas ficou abaixo do esperado.

Justificativa da meta não alcançada

Programa Gestão da execução orçamentária e financeira

Indicador Quociente Geral da Execução da Despesa: Houve sobra de orçamento de folha de pagamento de pessoal, os quais não podem ser inscritos em restos a pagar por serem despesas obrigatórias;

Indicador Quociente de Execução de Despesas de Capital: Houve um pequeno reequilíbrio em 2024 na relação Despesas de Capital - Despesas de Custeio - Despesas de Pessoal, de forma que o percentual de Despesas de Pessoal em relação à dotação atualizada foi menor que esperado e a Despesa de Capital em relação à dotação atualizada maior que o previsto;

Indicador Percentual de inscrição em restos a pagar não processados (RPNP): Houve a inscrição de 10,94% das despesas empenhadas em restos a pagar não processados, valor superior a 1/12 avos das despesas empenhadas, fato que sugere que foram inscritos em RPNP valores superiores às despesas da competência mensal de Dezembro/2024 (as quais em 2025 se enquadrariam no conceito de "restos a pagar não processados"), visto que as despesas de Novembro/2024 já foram liquidadas em Dezembro/2024;

Indicador Percentual de execução geral da despesa: A despesa liquidada de 2024 em comparação com a despesa empenhada encontra-se abaixo do valor base, pois houve a utilização de restos a pagar não processados do orçamento de 2023 ao longo de 2024 em detrimento do orçamento de 2024;

Indicador Percentual de execução de despesa de custeio: Meta alcançada parcialmente pelo fato de auxílios e contratos continuados serem inscritos, em sua maioria, em Restos a Pagar Não Processados para utilização no ano seguinte sem atender ao conceito legal de Restos a Pagar Não Processados. Logo, grande parte das despesas não estão sendo liquidadas dentro do exercício contábil a qual pertence o orçamento. Exemplo: serviços executadas em 2024 utilizam orçamento de 2023. O valor deste índice não ficou tão abaixo do valor base pois foi impulsionado pela Folha de Pagamentos de Salários e Encargos Sociais, os quais são liquidados dentro do exercício financeiro correspondente e cujos valores são expressivos a 87% das despesas de custeio;

Indicador Percentual de execução de despesa de capital: Meta não alcançada pelo fato das obras e materiais permanentes serem inscritos, em sua maioria, em Restos a Pagar Não Processados para utilização no ano seguinte. Logo, as despesas não estão sendo liquidadas dentro do exercício contábil a qual pertence o orçamento. Exemplo: as obras executadas em 2025 utilizam orçamento de 2024

Indicador Percentual de execução financeira: Índice incluído pela PROPLAD. Deve ser ajustado no próximo PDI, pois ao termo despesa paga deve ser substituído por pagamentos totais, de forma a incluir os restos a pagar pagos. Foi mensurado pelos pagamentos totais de 2024;

Indicador Percentual de liquidação de despesa: A despesa liquidada de 2024 em comparação com a despesa empenhada encontra-se abaixo do valor base, pois houve a utilização de restos a pagar não processados do orçamento de 2023 ao longo de 2024 em detrimento do orçamento de 2024. Índice incluído pela PROPLAD. Deve ser excluído no próximo PDI, pois é idêntico ao índice de Execução Geral da Despesa;

Indicador Percentual de Restos a Pagar Processados (RPP): Índice incluído pela PROPLAD. Deve ser ajustado no próximo PDI, pois mistura equivocadamente Restos a pagar Processados com não processados para mensuração do percentual de processados;

Indicador Percentual de despesas obrigatória vs. despesas discricionárias: Índice incluído pela PROPLAD. Deve ser ajustado no próximo PDI, pois a despesa empenhada obrigatória é cerca de 4 vezes maior que a despesa empenhada discricionária, de forma que o valor base e as metas estabelecidas tornam-se incoerentes. É preciso ainda definir se será mensurada a despesa empenhada ou liquidada. Foi mensurado pela despesa empenhada em 2024;

Indicador Percentual de Restos a pagar inscritos não processados sobre Restos a Pagar não processados anulados: Índice incluído pela PROPLAD. Deve ser ajustado no próximo PDI, pois a fórmula correta seria RPNP cancelados dividido pelo RPNP inscritos

PROGRAMA

Gestão da execução orçamentária e financeira

RESULTADOS

Total de metas monitoradas

16

Índice de implementação das metas

Meta alcançada

05


Meta parcialmente alcançada

07

Meta não alcançada

04

Percentual de implementação das metas



Status do objetivo do programa

Alcançado	Parcialmente alcançado	Não alcançado
	✓	

OBJETIVO ALCANÇADO: Quando todas as metas do programa forem alcançadas

OBJETIVO PARCIALMENTE ALCANÇADO: Quando o somatório das metas alcançadas e parcialmente alcançadas for superior a 60%

OBJETIVO NÃO ALCANÇADO: Quando o somatório das metas alcançadas e parcialmente alcançadas for menor ou igual a 59,99%

PROGRAMA

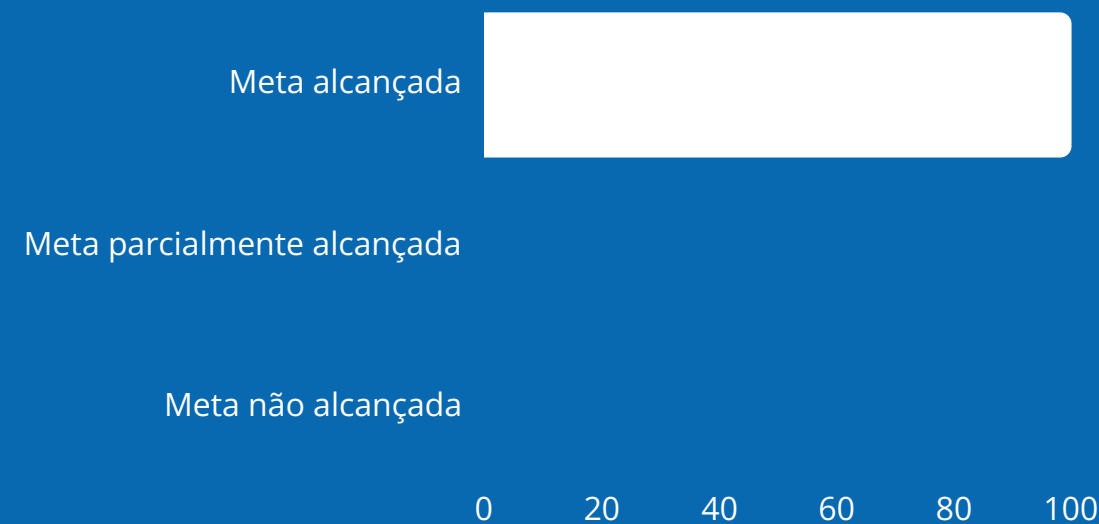
Planejamento e gestão estratégica

RESULTADOS

Total de metas monitoradas

03

Percentual de implementação das metas



Índice de implementação das metas

Meta alcançada

01

Meta parcialmente alcançada

-

Meta não alcançada

-

*Indicadores 1 e 2 sem metas estabelecidas.

Status do objetivo do programa

Alcançado	Parcialmente alcançado	Não alcançado
✓		

OBJETIVO ALCANÇADO: Quando todas as metas do programa forem alcançadas

OBJETIVO PARCIALMENTE ALCANÇADO: Quando o somatório das metas alcançadas e parcialmente alcançadas for superior a 60%

OBJETIVO NÃO ALCANÇADO: Quando o somatório das metas alcançadas e parcialmente alcançadas for menor ou igual a 59,99%

PROGRAMA

Execução de contratações e gerenciamento de contratos

RESULTADOS

Total de metas monitoradas

08

Índice de implementação das metas

Meta alcançada

02

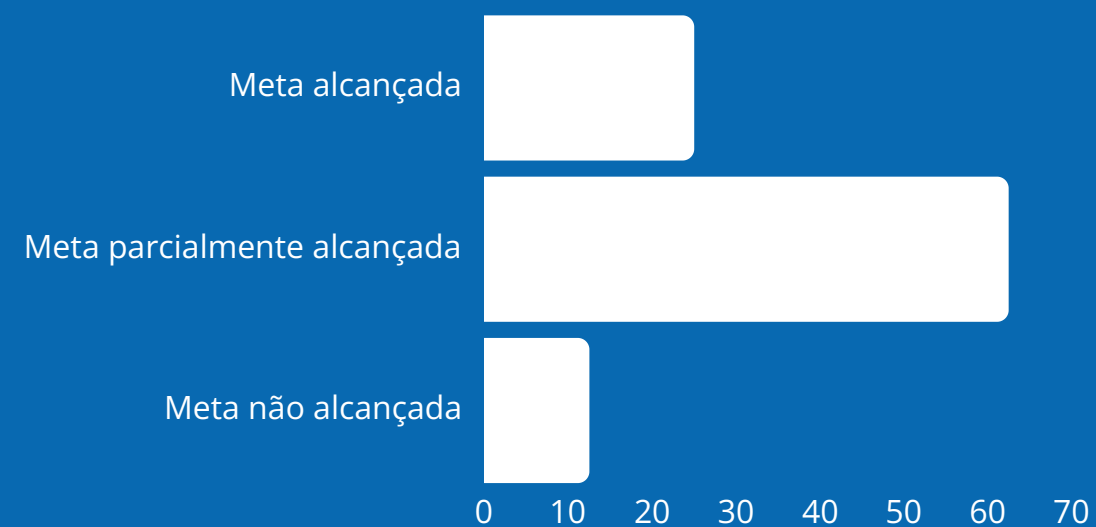
Meta parcialmente alcançada

05

Meta não alcançada

01

Percentual de implementação das metas



Status do objetivo do programa

Alcançado	Parcialmente alcançado	Não alcançado
	✓	

OBJETIVO ALCANÇADO: Quando todas as metas do programa forem alcançadas

OBJETIVO PARCIALMENTE ALCANÇADO: Quando o somatório das metas alcançadas e parcialmente alcançadas for superior a 60%

OBJETIVO NÃO ALCANÇADO: Quando o somatório das metas alcançadas e parcialmente alcançadas for menor ou igual a 59,99%

PROGRAMA

Gestão de processos administrativos

RESULTADOS

Total de metas monitoradas

05

Índice de implementação das metas

Meta alcançada

02

Meta parcialmente alcançada

-

Meta não alcançada

03

Percentual de implementação das metas

Meta alcançada



Meta parcialmente alcançada

Meta não alcançada

0 10 20 30 40 50 60

Status do objetivo do programa

Alcançado	Parcialmente alcançado	Não alcançado
		✓

OBJETIVO ALCANÇADO: Quando todas as metas do programa forem alcançadas

OBJETIVO PARCIALMENTE ALCANÇADO: Quando o somatório das metas alcançadas e parcialmente alcançadas for superior a 60%

OBJETIVO NÃO ALCANÇADO: Quando o somatório das metas alcançadas e parcialmente alcançadas for menor ou igual a 59,99%

PROGRAMA


Gestão orçamentária

RESULTADOS

Total de metas monitoradas

04

Percentual de implementação das metas



Índice de implementação das metas

Meta alcançada

01

Meta parcialmente alcançada

01

Meta não alcançada

-

*Indicadores 3 e 4 sem metas estabelecidas.

Status do objetivo do programa

Alcançado	Parcialmente alcançado	Não alcançado
	✓	

OBJETIVO ALCANÇADO: Quando todas as metas do programa forem alcançadas

OBJETIVO PARCIALMENTE ALCANÇADO: Quando o somatório das metas alcançadas e parcialmente alcançadas for superior a 60%

OBJETIVO NÃO ALCANÇADO: Quando o somatório das metas alcançadas e parcialmente alcançadas for menor ou igual a 59,99%

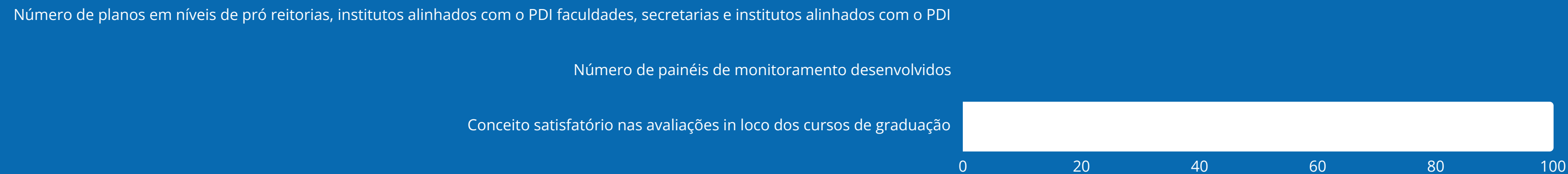
PERCENTUAL DE EXECUÇÃO DAS METAS DOS PROGRAMAS

Gestão orçamentária



***Indicadores 3 e 4 sem metas estabelecidas.**

Planejamento e gestão estratégica



***Indicadores 1 e 2 sem metas estabelecidas.**

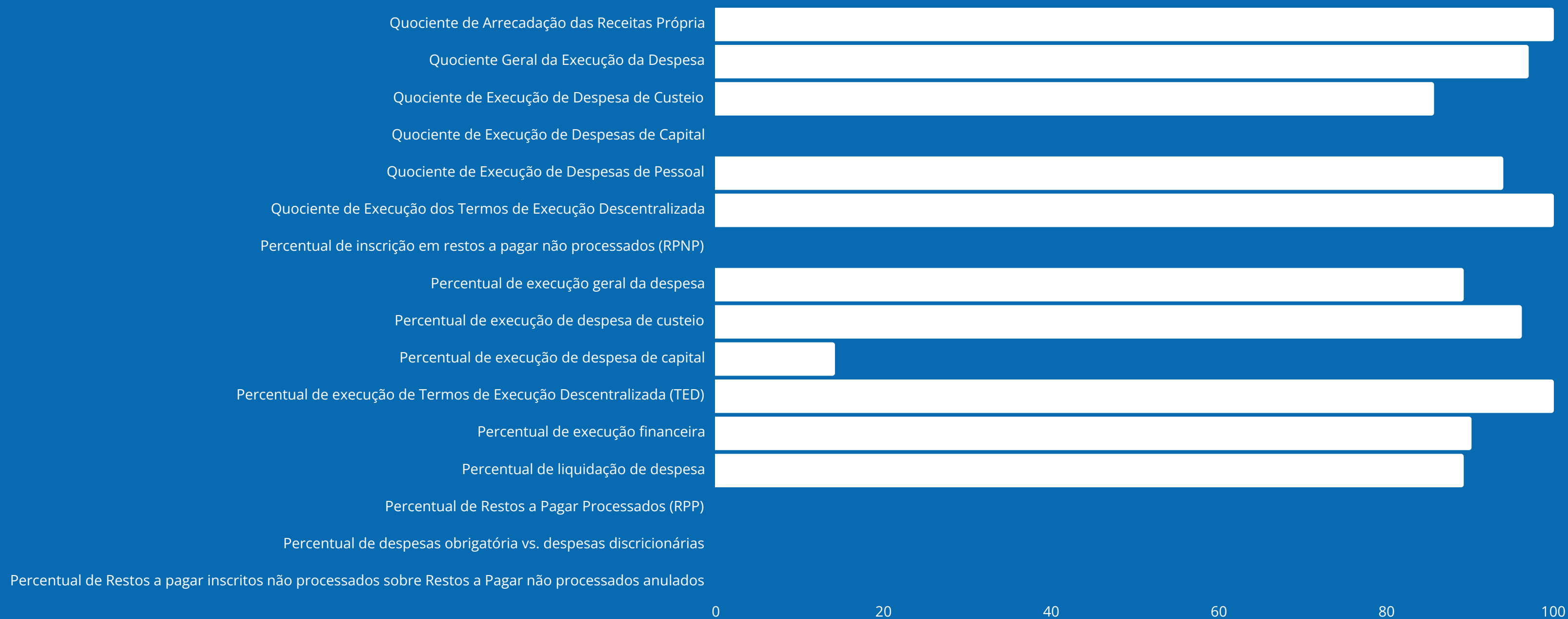
PERCENTUAL DE EXECUÇÃO DAS METAS DOS PROGRAMAS

Execução de contratações e gerenciamento de contratos



PERCENTUAL DE EXECUÇÃO DAS METAS DOS PROGRAMAS

Gestão da execução orçamentária e financeira



PERCENTUAL DE EXECUÇÃO DAS METAS DOS PROGRAMAS

Gestão de processos administrativos



RESULTADOS DA DIMENSÃO PESSOAS



DIMENSÃO PESSOAS

Total de metas monitoradas

39

Índice de implementação das metas

Meta alcançada

17

Meta parcialmente alcançada

02

Meta não alcançada

08

*12 Indicadores sem metas estabelecidas.

Status do objetivo estratégico

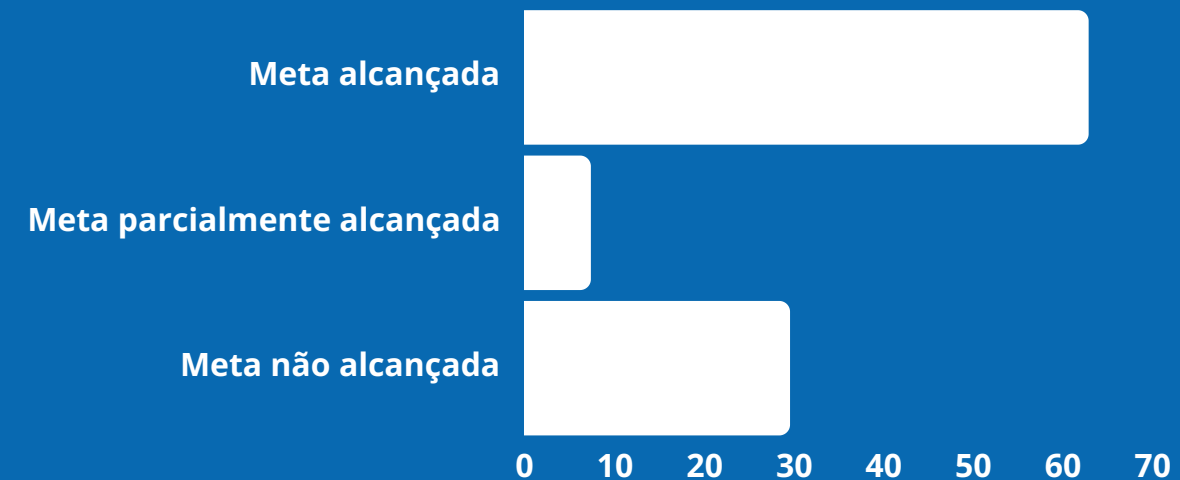
Alcançado	Parcialmente alcançado	Não alcançado
	✓	

OBJETIVO ALCANÇADO: Quando todas as metas dos objetivos estratégicos forem alcançadas

OBJETIVO PARCIALMENTE ALCANÇADO: Quando o somatório das metas alcançadas e parcialmente alcançadas for superior a 60%

OBJETIVO NÃO ALCANÇADO: Quando o somatório das metas alcançadas e parcialmente alcançadas for menor ou igual a 59,99%

Percentual de implementação das metas



OBJETIVOS ESTRATÉGICOS DA DIMENSÃO PESSOAS

- ✔ Fortalecer a gestão de pessoas com foco na promoção da qualidade de vida, integração e desenvolvimento pessoal;
- ✔ Desenvolver e implementar políticas e programas institucionais de promoção de ações afirmativas e assistência estudantil, objetivando a superação de obstáculos ao desempenho acadêmico, a permanência estudantil e a igualdade de oportunidades nos âmbitos de ensino, pesquisa, extensão e gestão institucional;
- ✔ Promover e incentivar atividades artísticas, culturais, esportivas e de lazer para a comunidade acadêmica da UFR ;

OBJETIVO ESTRATÉGICO

Fortalecer a gestão de pessoas com foco na promoção da qualidade de vida, integração e desenvolvimento pessoal.



RESULTADO DO OBJETIVO ESTRATÉGICO 14

Fortalecer a gestão de pessoas com foco na promoção da qualidade de vida, integração e desenvolvimento pessoal.

Total de metas monitoradas

21

Índice de implementação das metas

Meta alcançada

11

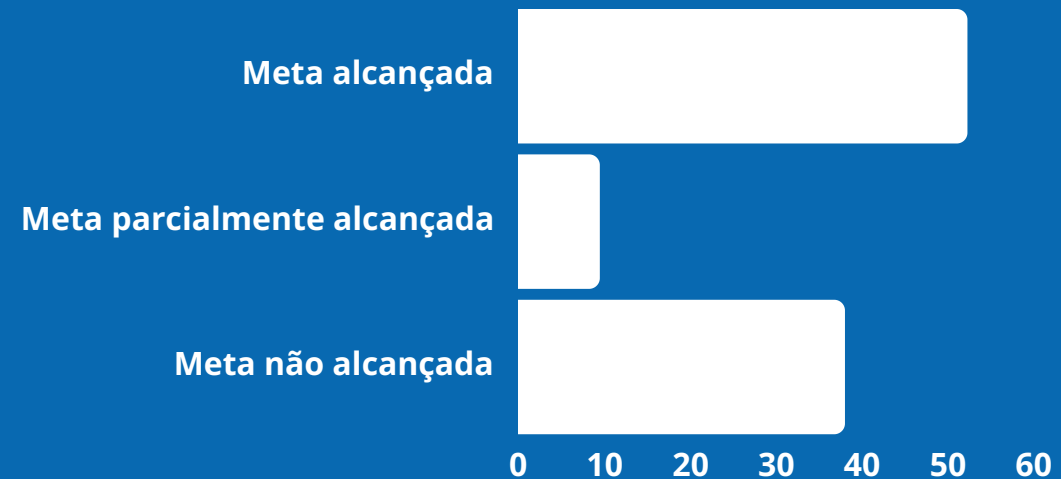
Meta parcialmente alcançada

02

Meta não alcançada

08

Percentual de implementação das metas



Status do objetivo estratégico

Alcançado	Parcialmente alcançado	Não alcançado
	✓	

OBJETIVO ALCANÇADO: Quando todas as metas dos programas forem alcançadas

OBJETIVO PARCIALMENTE ALCANÇADO: Quando o somatório das metas alcançadas e parcialmente alcançadas for superior a 60%

OBJETIVO NÃO ALCANÇADO: Quando o somatório das metas alcançadas e parcialmente alcançadas for menor ou igual a 59,99%

RESULTADOS DOS PROGRAMAS DO OBJETIVO ESTRATÉGICO 14

RESULTADO DO OBJETIVO ESTRATÉGICO 14

PROGRAMAS	INDICADORES	METAS X RESULTADOS	
Desenvolvimento de Pessoas	Percentual de setores com suas competências específicas mapeadas	Meta	100%
		Resultado	0
	Percentual de competências gerenciais e específicas realizadas	Meta	20%
		Resultado	0
	Quantidade de normativos referentes à capacitação e qualificação dos servidores publicados	Meta	2
		Resultado	1
	Percentual de servidores beneficiados em ações de qualidade de vida no trabalho	Meta	15%
		Resultado	44%
Capacitação de servidores	Percentual de servidores que realizam cursos de formação continuada	Meta	20%
		Resultado	28%
	Quantidade de servidores qualificados	Meta	60
		Resultado	127
	Número de ações de capacitação executadas	Meta	3
		Resultado	21

RESULTADO DO OBJETIVO ESTRATÉGICO 14

PROGRAMAS	INDICADORES	METAS X RESULTADOS	
Saúde, qualidade de vida e bem-estar dos servidores	Percentual de unidades rastreadas quanto às condições de saúde no ambiente de trabalho	Meta	15%
		Resultado	0
	Percentual de servidores beneficiados em ações de saúde e qualidade de vida	Meta	15%
		Resultado	44%
	Quantidade de servidores homenageados	Meta	50
		Resultado	52
Saúde ocupacional	Índice de servidores licenciados para tratamento de saúde	Meta	5%
		Resultado	18%
	Percentual de servidores que finalizaram os exames médicos periódicos	Meta	40%
		Resultado	34%
	Percentual de etapas concluídas no processo de implantação da política de saúde e segurança do trabalho	Meta	50%
		Resultado	100%
Saúde ocupacional	Percentual de servidores beneficiados em ações de promoção de saúde ocupacional	Meta	10%
		Resultado	31%
	Percentual de servidores com enquadramento de adicionais ocupacionais revisados	Meta	20%
		Resultado	2%

RESULTADO DO OBJETIVO ESTRATÉGICO 14

PROGRAMAS	INDICADORES	METAS X RESULTADOS	
Força de trabalho	TAEs equivalentes em relação ao número de professores equivalentes	Meta	0,7
		Resultado	0,29589
	Percentual de implantação do Dimensionamento da Força de Trabalho	Meta	50%
		Resultado	0
Regimentos, regulamentos e procedimentos administrativos institucionais	Percentual de servidores em afastamentos ou licenças previstas em lei (diagnóstico para manutenção do quadro efetivo)	Meta	10%
		Resultado	8,50
	Percentual de cargos efetivos vagos para as ações de provimento (concurso público/nomeação, redistribuição)	Meta	10%
		Resultado	3,80%
Regimentos, regulamentos e procedimentos administrativos institucionais	Percentual de elaboração de cartilha/manual consolidado	Meta	30%
		Resultado	30%
Regimentos, regulamentos e procedimentos administrativos institucionais	Percentual da implementação do Programa de Gestão de Desempenho (PGD)	Meta	10%
		Resultado	0%

Justificativa da meta não alcançada

Programa: Desenvolvimento de Pessoas

Indicador Promover o desenvolvimento de Pessoas em ambiente de trabalho integrativo e saudável: Não realizada em virtude do reduzido número de servidores na equipe.

Indicador Percentual de competências gerenciais e específicas realizadas: Não realizada em virtude do reduzido número de servidores na equipe.

Indicador Quantidade de normativos referentes à capacitação e qualificação dos servidores publicados: A Instrução Normativa referente a Licença Capacitação encontra-se em fase de produção, com previsão de publicação em 2025.

Programa: Saúde, qualidade de vida e bem-estar dos servidores

Indicador Percentual de unidades rastreadas quanto às condições de saúde no ambiente de trabalho: A unidade não conta até o momento com o psicólogo que auxiliará nesta tarefa.

Indicador Percentual de servidores que finalizaram os exames médicos periódicos: A conclusão efetiva dos exames é de responsabilidade de cada setor, sendo que o papel da diretoria é incentivar a participação mas o cumprimento da meta depende da adesão individual.

Programa: Saúde ocupacional

Indicador Percentual de servidores com enquadramento de adicionais ocupacionais revisados: Foi dada preferência à análise de pedidos novos de adicional ocupacional devido a entrada de novos servidores e/ou mudanças de setores. Com análise de 12 novas pedidos resultando em 11 novas concessões.

Programa: Força de trabalho

Indicador TAEs equivalentes em relação ao números de professores equivalentes: A despeito da quantidade de vagas de TAEs conquistadas em 2024, ainda não foi possível alcançar a meta estabelecida. Há a expectativa do recebimento de 70 vagas TAEs em 2025, que que possibilitaria a aproximação em relação ao índice satisfatório

Indicador Percentual de implantação do Dimensionamento da Força de Trabalho: Não realizada em virtude do reduzido número de servidores na equipe.

Programa: Regimentos, regulamentos e procedimentos administrativos institucionais

Programa Percentual da implementação do Programa de Gestão de Desempenho (PGD): Os trabalhos relativos ao PGD UFR realizados em 2024 serviram de base para a preparação e implementação do sistema. A implantação nas unidades iniciará em maio de 2025

PROGRAMA

Desenvolvimento de Pessoas

RESULTADOS

Total de metas monitoradas

04

Índice de implementação das metas

Meta alcançada

01

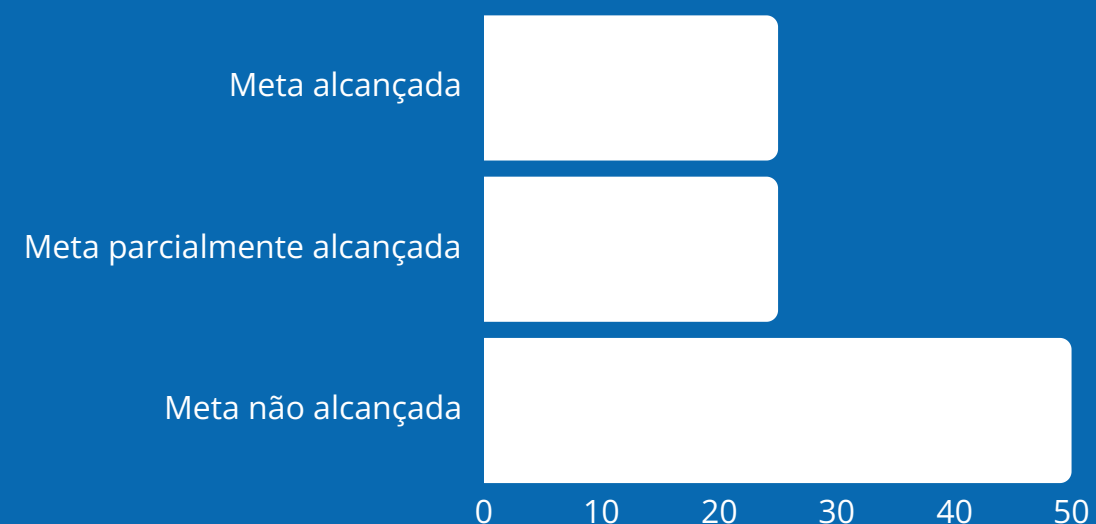
Meta parcialmente alcançada

01

Meta não alcançada

02

Percentual de implementação das metas



Status do objetivo do programa

Alcançado	Parcialmente alcançado	Não alcançado
		✓

OBJETIVO ALCANÇADO: Quando todas as metas do programa forem alcançadas

OBJETIVO PARCIALMENTE ALCANÇADO: Quando o somatório das metas alcançadas e parcialmente alcançadas for superior a 60%

OBJETIVO NÃO ALCANÇADO: Quando o somatório das metas alcançadas e parcialmente alcançadas for menor ou igual a 59,99%

PROGRAMA

Força de trabalho

RESULTADOS

Total de metas monitoradas

04

Índice de implementação das metas

Meta alcançada

02

Meta parcialmente alcançada

0

Meta não alcançada

02

Percentual de implementação das metas

Meta alcançada



Meta parcialmente alcançada

Meta não alcançada

0 10 20 30 40 50

Status do objetivo do programa

Alcançado	Parcialmente alcançado	Não alcançado
		✓

OBJETIVO ALCANÇADO: Quando todas as metas do programa forem alcançadas

OBJETIVO PARCIALMENTE ALCANÇADO: Quando o somatório das metas alcançadas e parcialmente alcançadas for superior a 60%

OBJETIVO NÃO ALCANÇADO: Quando o somatório das metas alcançadas e parcialmente alcançadas for menor ou igual a 59,99%

PROGRAMA

Saúde, qualidade de vida e bem-estar dos servidores

RESULTADOS

Total de metas monitoradas

06

Índice de implementação das metas

Meta alcançada

03


Meta parcialmente alcançada

01

Meta não alcançada

02

Percentual de implementação das metas



Status do objetivo do programa

Alcançado	Parcialmente alcançado	Não alcançado
	✓	

OBJETIVO ALCANÇADO: Quando todas as metas do programa forem alcançadas

OBJETIVO PARCIALMENTE ALCANÇADO: Quando o somatório das metas alcançadas e parcialmente alcançadas for superior a 60%

OBJETIVO NÃO ALCANÇADO: Quando o somatório das metas alcançadas e parcialmente alcançadas for menor ou igual a 59,99%

PROGRAMA

Capacitação de servidores

RESULTADOS

Total de metas monitoradas

03

Índice de implementação das metas

Meta alcançada

03

Meta parcialmente alcançada

-

Meta não alcançada

-

Percentual de implementação das metas

Meta alcançada



Meta parcialmente alcançada

Meta não alcançada

0 20 40 60 80 100

Status do objetivo do programa

Alcançado	Parcialmente alcançado	Não alcançado
✓		

OBJETIVO ALCANÇADO: Quando todas as metas do programa forem alcançadas

OBJETIVO PARCIALMENTE ALCANÇADO: Quando o somatório das metas alcançadas e parcialmente alcançadas for superior a 60%

OBJETIVO NÃO ALCANÇADO: Quando o somatório das metas alcançadas e parcialmente alcançadas for menor ou igual a 59,99%

PROGRAMA

Saúde ocupacional

RESULTADOS

Total de metas monitoradas

02

Índice de implementação das metas

Meta alcançada

01

Meta parcialmente alcançada

-

Meta não alcançada

01

Percentual de implementação das metas

Meta alcançada



Meta parcialmente alcançada



Meta não alcançada

0 10 20 30 40 50

Status do objetivo do programa

Alcançado	Parcialmente alcançado	Não alcançado
		✓

OBJETIVO ALCANÇADO: Quando todas as metas do programa forem alcançadas

OBJETIVO PARCIALMENTE ALCANÇADO: Quando o somatório das metas alcançadas e parcialmente alcançadas for superior a 60%

OBJETIVO NÃO ALCANÇADO: Quando o somatório das metas alcançadas e parcialmente alcançadas for menor ou igual a 59,99%

PROGRAMA

Regimentos, regulamentos e procedimentos administrativos institucionais

RESULTADOS

Total de metas monitoradas

02

Percentual de implementação das metas

Meta alcançada



Meta parcialmente alcançada

Meta não alcançada



Índice de implementação das metas

Meta alcançada

01

Meta parcialmente alcançada

-

Meta não alcançada

01

Status do objetivo do programa

Alcançado	Parcialmente alcançado	Não alcançado
		✓

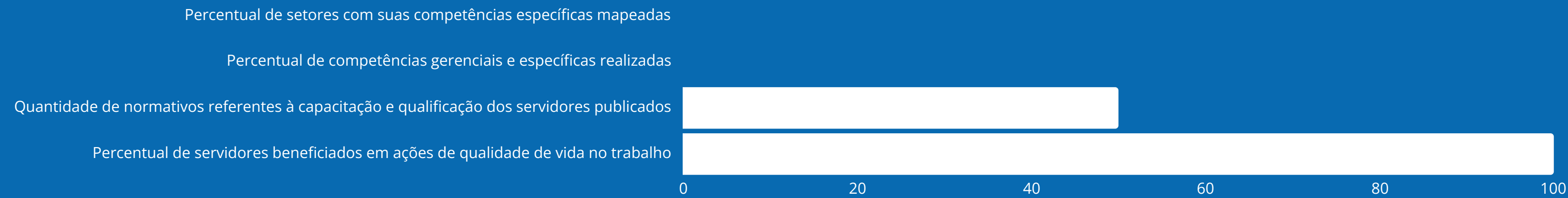
OBJETIVO ALCANÇADO: Quando todas as metas do programa forem alcançadas

OBJETIVO PARCIALMENTE ALCANÇADO: Quando o somatório das metas alcançadas e parcialmente alcançadas for superior a 60%


OBJETIVO NÃO ALCANÇADO: Quando o somatório das metas alcançadas e parcialmente alcançadas for menor ou igual a 59,99%

PERCENTUAL DE EXECUÇÃO DAS METAS DOS PROGRAMAS

Desenvolvimento de Pessoas

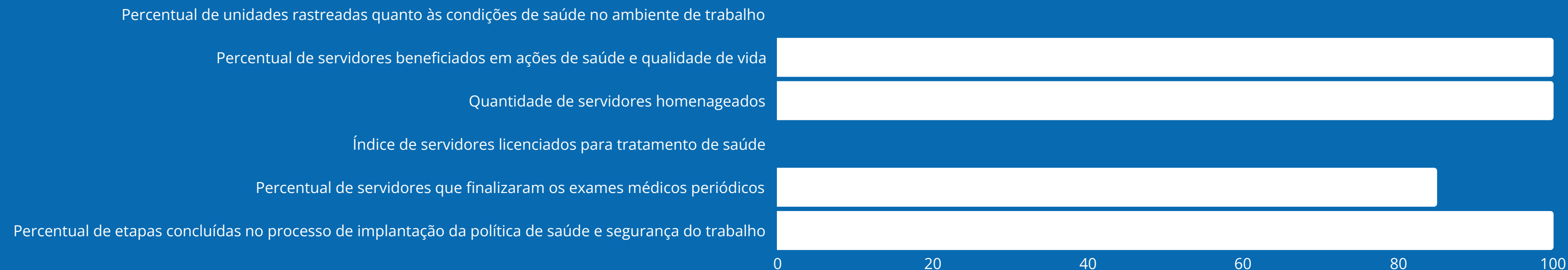


Capacitação de servidores



PERCENTUAL DE EXECUÇÃO DAS METAS DOS PROGRAMAS

Saúde, qualidade de vida e bem-estar dos servidores



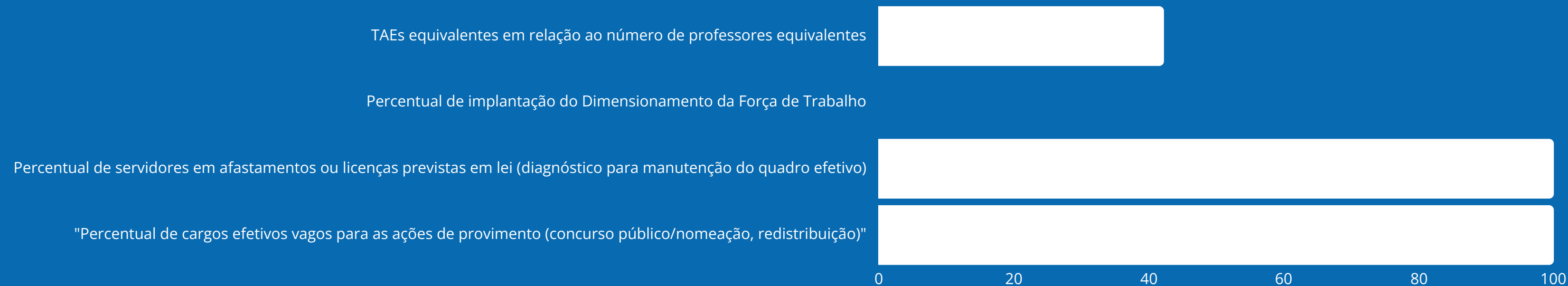
Indicador 04 não demonstrado graficamente uma vez que representou uma variação negativa em mais de 100% da meta estabelecida.

Saúde ocupacional



PERCENTUAL DE EXECUÇÃO DAS METAS DOS PROGRAMAS

Força de trabalho



Regimentos, regulamentos e procedimentos administrativos institucionais



OBJETIVO ESTRATÉGICO

Desenvolver e implementar políticas e programas institucionais de promoção de ações afirmativas e assistência estudantil, objetivando a superação de obstáculos ao desempenho acadêmico, a permanência estudantil e a igualdade de oportunidades nos âmbitos de ensino, pesquisa, extensão e gestão institucional



RESULTADO DO OBJETIVO ESTRATÉGICO 15

Desenvolver e implementar políticas e programas institucionais de promoção de ações afirmativas e assistência estudantil, objetivando a superação de obstáculos ao desempenho acadêmico, a permanência estudantil e a igualdade de oportunidades nos âmbitos de ensino, pesquisa, extensão e gestão institucional

Total de metas monitoradas

06

Índice de implementação das metas

Meta alcançada

06

Meta parcialmente alcançada

-

Meta não alcançada

-

Percentual de implementação das metas

Meta alcançada



Meta parcialmente alcançada

Meta não alcançada

0 20 40 60 80 100

Status do objetivo estratégico

Alcançado	Parcialmente alcançado	Não alcançado
✓		

OBJETIVO ALCANÇADO: Quando todas as metas dos programas forem alcançadas

OBJETIVO PARCIALMENTE ALCANÇADO: Quando o somatório das metas alcançadas e parcialmente alcançadas for superior a 60%

OBJETIVO NÃO ALCANÇADO: Quando o somatório das metas alcançadas e parcialmente alcançadas for menor ou igual a 59,99%

RESULTADOS DOS PROGRAMAS DO OBJETIVO ESTRATÉGICO 15

RESULTADO DO OBJETIVO ESTRATÉGICO 15

PROGRAMAS	INDICADORES	METAS X RESULTADOS	
Assistência Estudantil	Número de estudantes assistidos diplomados	Meta	8
		Resultado	31
Bolsa Permanência (PBP MEC)	Número de estudantes indígenas/quilombolas inscritos no programa	Meta	9
		Resultado	10
	Número de estudantes indígenas/quilombolas com baixo rendimento acadêmico em acompanhamento acadêmico	Meta	3
		Resultado	4
Alimentação Saudável na Educação Superior (Pases)	Quantidade de refeições servidas no Restaurante Universitário	Meta	190.000
		Resultado	198.166
	Número de estudantes em vulnerabilidade socioeconômica com subsídio integral às refeições do RU.	Meta	99
		Resultado	110
Moradia Estudantil (PEM)	Ocupação da Casa do Estudante	Meta	13
		Resultado	13

PROGRAMA

Assistência Estudantil

RESULTADOS

Total de metas monitoradas

01

Percentual de implementação das metas

Meta alcançada



Meta parcialmente alcançada

Meta não alcançada

0 20 40 60 80 100

Índice de implementação das metas

Meta alcançada

01

Meta parcialmente alcançada

-

Meta não alcançada

-

Status do objetivo do programa

Alcançado

Parcialmente alcançado

Não alcançado



OBJETIVO ALCANÇADO: Quando todas as metas do programa forem alcançadas

OBJETIVO PARCIALMENTE ALCANÇADO: Quando o somatório das metas alcançadas e parcialmente alcançadas for superior a 60%

OBJETIVO NÃO ALCANÇADO: Quando o somatório das metas alcançadas e parcialmente alcançadas for menor ou igual a 59,99%

PROGRAMA

Bolsa Permanência (PBP MEC)

RESULTADOS

Total de metas monitoradas

02

Índice de implementação das metas

Meta alcançada

02

Meta parcialmente alcançada



Meta não alcançada



Percentual de implementação das metas

Meta alcançada



Meta parcialmente alcançada

Meta não alcançada

0 20 40 60 80 100

Status do objetivo do programa

Alcançado	Parcialmente alcançado	Não alcançado
✓		

OBJETIVO ALCANÇADO: Quando todas as metas do programa forem alcançadas

OBJETIVO PARCIALMENTE ALCANÇADO: Quando o somatório das metas alcançadas e parcialmente alcançadas for superior a 60%

OBJETIVO NÃO ALCANÇADO: Quando o somatório das metas alcançadas e parcialmente alcançadas for menor ou igual a 59,99%

PROGRAMA

Alimentação Saudável na Educação Superior (Pases)

RESULTADOS

Total de metas monitoradas

02

Índice de implementação das metas

Meta alcançada

02

Meta parcialmente alcançada



Meta não alcançada



Percentual de implementação das metas

Meta alcançada



Meta parcialmente alcançada

Meta não alcançada

0 20 40 60 80 100

Status do objetivo do programa

Alcançado	Parcialmente alcançado	Não alcançado
✓		

OBJETIVO ALCANÇADO: Quando todas as metas do programa forem alcançadas

OBJETIVO PARCIALMENTE ALCANÇADO: Quando o somatório das metas alcançadas e parcialmente alcançadas for superior a 60%

OBJETIVO NÃO ALCANÇADO: Quando o somatório das metas alcançadas e parcialmente alcançadas for menor ou igual a 59,99%

PROGRAMA

Moradia Estudantil (PEM)

RESULTADOS

Total de metas monitoradas

01

Percentual de implementação das metas

Meta alcançada



Meta parcialmente alcançada

Meta não alcançada

0 20 40 60 80 100

Índice de implementação das metas

Meta alcançada

01

Meta parcialmente alcançada

-

Meta não alcançada

-

Status do objetivo do programa

Alcançado	Parcialmente alcançado	Não alcançado
✓		

OBJETIVO ALCANÇADO: Quando todas as metas do programa forem alcançadas

OBJETIVO PARCIALMENTE ALCANÇADO: Quando o somatório das metas alcançadas e parcialmente alcançadas for superior a 60%

OBJETIVO NÃO ALCANÇADO: Quando o somatório das metas alcançadas e parcialmente alcançadas for menor ou igual a 59,99%

PERCENTUAL DE EXECUÇÃO DAS METAS DOS PROGRAMAS

Assistência Estudantil

Número de estudantes assistidos diplomados



Bolsa Permanência (PBP MEC)

Número de estudantes indígenas/quilombolas inscritos no programa



Número de estudantes indígenas/quilombolas com baixo rendimento acadêmico em acompanhamento acadêmico




PERCENTUAL DE EXECUÇÃO DAS METAS DOS PROGRAMAS

Alimentação Saudável na Educação Superior (Pases) Assistência Estudantil

Quantidade de refeições servidas no Restaurante Universitário

Número de estudantes em vulnerabilidade socioeconômica com subsídio integral às refeições do RU.



Moradia Estudantil (PEM)

Ocupação da Casa do Estudante



OBJETIVO ESTRATÉGICO

Promover e incentivar atividades artísticas, culturais, esportivas e de lazer para a comunidade acadêmica da UFR.



RESULTADO DO OBJETIVO ESTRATÉGICO 16

Promover e incentivar atividades artísticas, culturais, esportivas e de lazer para a comunidade acadêmica da UFR.

Total de metas monitoradas

12

Percentual de implementação das metas

Meta alcançada

Meta parcialmente alcançada

Meta não alcançada

0 20 40 60 80 100

Índice de implementação das metas

Meta alcançada

-

Meta parcialmente alcançada

-

Meta não alcançada

-

*12 Indicadores sem metas estabelecidas.

Status do objetivo estratégico

Alcançado	Parcialmente alcançado	Não alcançado
-	-	-

OBJETIVO ALCANÇADO: Quando todas as metas dos programas forem alcançadas

OBJETIVO PARCIALMENTE ALCANÇADO: Quando o somatório das metas alcançadas e parcialmente alcançadas for superior a 60%

OBJETIVO NÃO ALCANÇADO: Quando o somatório das metas alcançadas e parcialmente alcançadas for menor ou igual a 59,99%

RESULTADOS DOS PROGRAMAS DO OBJETIVO ESTRATÉGICO 16

RESULTADO DO OBJETIVO ESTRATÉGICO 16

PROGRAMAS	INDICADORES	METAS X RESULTADOS	
Arte e Cultura	Percentual de ações realizadas	Meta	-
		Resultado	
	Público-alvo diretamente envolvido nas ações	Meta	-
		Resultado	
Público-alvo indiretamente envolvido nas ações – comunidade externa	Meta	-	
	Resultado		
Contribuição dos programas para o Índice de Rendimento Acadêmico do estudante	Meta	-	
	Resultado		
Eventos artísticos e desportivos	Percentual de ações realizadas	Meta	-
		Resultado	
	Público-alvo diretamente envolvido nas ações	Meta	-
		Resultado	
Contribuição dos programas para o Índice de Rendimento Acadêmico do estudante	Meta	-	
	Resultado		
Público-alvo indiretamente envolvido nas ações – comunidade externa	Meta	-	
	Resultado		

RESULTADO DO OBJETIVO ESTRATÉGICO 16


PROGRAMAS	INDICADORES	METAS X RESULTADOS	
Esporte e Lazer	Percentual de ações realizadas	Meta	-
		Resultado	
	Público-alvo diretamente envolvido nas ações	Meta	-
		Resultado	
	Público-alvo indiretamente envolvido nas ações – comunidade externa	Meta	-
		Resultado	
	Contribuição dos programas para o Índice de Rendimento Acadêmico do estudante	Meta	-
		Resultado	

PROGRAMA

Arte e Cultura


RESULTADOS

Total de metas monitoradas




Índice de implementação das metas


Meta alcançada




Meta parcialmente alcançada



Meta não alcançada



Percentual de implementação das metas



Status do objetivo do programa

Alcançado	Parcialmente alcançado	Não alcançado
-	-	-

OBJETIVO ALCANÇADO: Quando todas as metas do programa forem alcançadas

OBJETIVO PARCIALMENTE ALCANÇADO: Quando o somatório das metas alcançadas e parcialmente alcançadas for superior a 60%


OBJETIVO NÃO ALCANÇADO: Quando o somatório das metas alcançadas e parcialmente alcançadas for menor ou igual a 59,99%

PROGRAMA

Eventos artísticos e desportivos


RESULTADOS

Total de metas monitoradas




Índice de implementação das metas


Meta alcançada




Meta parcialmente alcançada



Meta não alcançada



Percentual de implementação das metas



Status do objetivo do programa

Alcançado	Parcialmente alcançado	Não alcançado
-	-	-

OBJETIVO ALCANÇADO: Quando todas as metas do programa forem alcançadas

OBJETIVO PARCIALMENTE ALCANÇADO: Quando o somatório das metas alcançadas e parcialmente alcançadas for superior a 60%


OBJETIVO NÃO ALCANÇADO: Quando o somatório das metas alcançadas e parcialmente alcançadas for menor ou igual a 59,99%

PROGRAMA


Esporte e Lazer

RESULTADOS

Total de metas monitoradas




Percentual de implementação das metas




Índice de implementação das metas


Meta alcançada



Meta parcialmente alcançada



Meta não alcançada



Status do objetivo do programa

Alcançado	Parcialmente alcançado	Não alcançado
-	-	-

OBJETIVO ALCANÇADO: Quando todas as metas do programa forem alcançadas

OBJETIVO PARCIALMENTE ALCANÇADO: Quando o somatório das metas alcançadas e parcialmente alcançadas for superior a 60%

OBJETIVO NÃO ALCANÇADO: Quando o somatório das metas alcançadas e parcialmente alcançadas for menor ou igual a 59,99%

PERCENTUAL DE EXECUÇÃO DAS METAS DOS PROGRAMAS

Arte e Cultural



Eventos artísticos e desportivos



PERCENTUAL DE EXECUÇÃO DAS METAS DOS PROGRAMAS

Esporte e Lazer



PRÓ- REITORIA DE PLANEJAMENTO E ADMINISTRAÇÃO

AURA SANTANA CAMPOS
Pró-Reitora de Planejamento e Administração

DIRETORIA DE PLANEJAMENTO

FLÁVIO SÉRGIO LINHARES
Diretor de Planejamento

GERÊNCIA DE DESENVOLVIMENTO, MONITORAMENTO E AVALIAÇÃO INSTITUCIONAL

EDMAR MENDES DE AMORIM
Gerente de Desenvolvimento, Monitoramento e Avaliação Institucional

CONTATO
planejamento.proplad@ufr.edu.br