

# OBJETIVO ESTRATÉGICO

Promover o ingresso inclusivo, permanência e excelência acadêmica



# RESULTADO DO OBJETIVO ESTRATÉGICO 1

Promover o ingresso inclusivo, permanência e excelência acadêmica

## Total de metas monitoradas

10

## Índice de implementação das metas

Meta alcançada

05

Meta parcialmente alcançada

01

Meta não alcançada

03

\* Um indicador sem meta estabelecida

## Status do objetivo estratégico

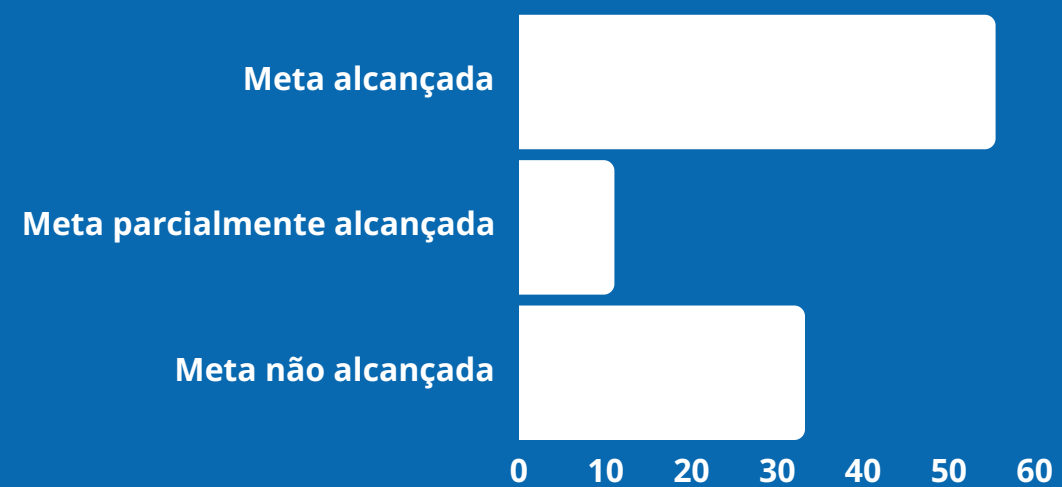
Alcançado	Parcialmente alcançado	Não alcançado
	✓	

**OBJETIVO ALCANÇADO:** Quando todas as metas dos programas forem alcançadas

**OBJETIVO PARCIALMENTE ALCANÇADO:** Quando o somatório das metas alcançadas e parcialmente alcançadas for superior a 60%

**OBJETIVO NÃO ALCANÇADO:** Quando o somatório das metas alcançadas e parcialmente alcançadas for menor ou igual a 59,99%

## Percentual de implementação das metas



# RESULTADOS DOS PROGRAMAS DO OBJETIVO ESTRATÉGICO 01

# RESULTADO DO OBJETIVO ESTRATÉGICO 1- ENSINO DE GRADUAÇÃO

PROGRAMAS	INDICADORES	METAS X RESULTADOS	
Aperfeiçoamento da qualidade dos cursos de Graduação da UFR	Conceito Preliminar de Curso (CPC)	Meta	03
		Resultado	3,7
	Conceito de Curso (CC)	Meta:	04
		Resultado:	4,18
	Nota ENADE	Meta:	02
		Resultado	03
Ampliação da visibilidade da UFR para melhorar os índices de ingresso	Número de ingressantes nos cursos de Graduação	Meta:	933
		Resultado	1121
	Número de matriculados nos cursos de Graduação	Meta:	2784
		Resultado	3627
Acompanhamento de egressos	Quantidade de egressos cadastrados	Meta:	300
		Resultado	132
	Quantidade de respondentes aos formulários de empregabilidade	Meta:	125
		Resultado:	22

## RESULTADO DO OBJETIVO ESTRATÉGICO 1- ENSINO DE GRADUAÇÃO

PROGRAMAS	INDICADORES	METAS X RESULTADOS	
Permanência dos discentes na UFR	Número de diplomados	Meta	414
		Resultado	371
	Taxa de trancamento de matrícula	Meta:	1,04%
		Resultado:	2,18
	Taxa de sucesso	Meta:	-
		Resultado	40,64%

## Justificativa da meta não alcançada

### **Programa** Permanência dos discentes na UFR

**Indicador** Números de diplomados: No ano de 2024 foram 371 diplomados, sendo 207 no semestre acadêmico 2023/2 e 164 no semestre acadêmico 2024/1.

**Indicador** Taxa de trancamento de matrículas: Em 04/12/2024 tinham 79 alunos com a matrícula trancada

### **Programa** Acompanhamento de egressos

**Indicador** Número de cadastro de egressos: A nova gerente de Acompanhamento de Egressos iniciou suas atividades em agosto/2024. O cadastro dos egressos está sendo realizado conforme as coleções de grau. Foi solicitado às coordenações a lista com o nome dos egressos das coleções de grau realizadas anteriormente, porém, até o momento esta lista não foi entregue à PROEG.

**Indicador** Quantidade de respondentes aos formulários de empregabilidade: A baixa adesão ao questionário talvez se deu em virtude das mensagens eletrônicas terem sido encaminhadas apenas para o e-mail institucional, e-mail que possivelmente não seja mais utilizado pelos ex-alunos. Aguardamos a resposta da PROTIC sobre a possibilidade de ter acesso aos outros contatos dos egressos.

# PROGRAMA


Aperfeiçoamento da qualidade dos cursos de Graduação da UFR

## RESULTADOS

### Total de metas monitoradas



### Percentual de implementação das metas




### Índice de implementação das metas


Meta alcançada



Meta parcialmente alcançada



Meta não alcançada



### Status do objetivo do programa

Alcançado	Parcialmente alcançado	Não alcançado
✓		

**OBJETIVO ALCANÇADO:** Quando todas as metas do programa forem alcançadas

**OBJETIVO PARCIALMENTE ALCANÇADO:** Quando o somatório das metas alcançadas e parcialmente alcançadas for superior a 60%

**OBJETIVO NÃO ALCANÇADO:** Quando o somatório das metas alcançadas e parcialmente alcançadas for menor ou igual a 59,99%

## PROGRAMA

Ampliação da visibilidade da UFR para melhorar os índices de ingresso

## RESULTADOS

### Total de metas monitoradas

02

### Percentual de implementação das metas

Meta alcançada



Meta parcialmente alcançada

Meta não alcançada

0 20 40 60 80 100

### Índice de implementação das metas

Meta alcançada

02

Meta parcialmente alcançada

-

Meta não alcançada

-

### Status do objetivo do programa

Alcançado	Parcialmente alcançado	Não alcançado
✓		

**OBJETIVO ALCANÇADO:** Quando todas as metas do programa forem alcançadas

**OBJETIVO PARCIALMENTE ALCANÇADO:** Quando o somatório das metas alcançadas e parcialmente alcançadas for superior a 60%

**OBJETIVO NÃO ALCANÇADO:** Quando o somatório das metas alcançadas e parcialmente alcançadas for menor ou igual a 59,99%

# PROGRAMA

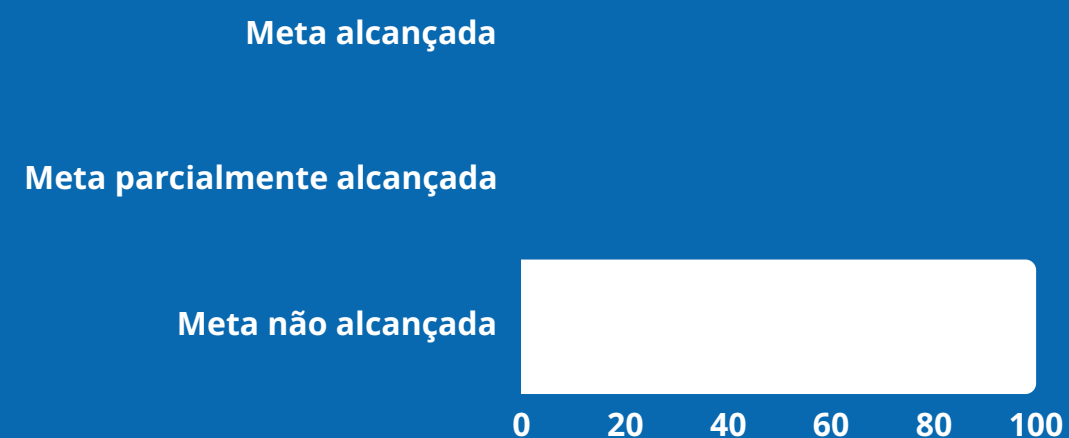
Acompanhamento de egressos

## RESULTADOS

### Total de metas monitoradas




### Percentual de implementação das metas




### Índice de implementação das metas

Meta alcançada



Meta parcialmente alcançada



Meta não alcançada



### Status do objetivo do programa

Alcançado	Parcialmente alcançado	Não alcançado
		✓

**OBJETIVO ALCANÇADO:** Quando todas as metas do programa forem alcançadas

**OBJETIVO PARCIALMENTE ALCANÇADO:** Quando o somatório das metas alcançadas e parcialmente alcançadas for superior a 60%


**OBJETIVO NÃO ALCANÇADO:** Quando o somatório das metas alcançadas e parcialmente alcançadas for menor ou igual a 59,99%

# PROGRAMA

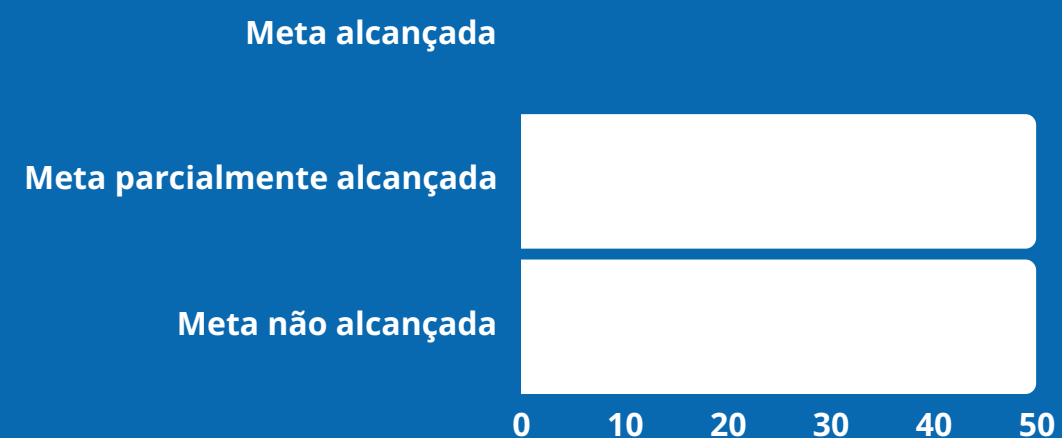
Permanência dos discentes na UFR

## RESULTADOS

### Total de metas monitoradas




### Percentual de implementação das metas



### Índice de implementação das metas

Meta alcançada



Meta parcialmente alcançada



Meta não alcançada



\* Indicador 03 sem meta estabelecida

### Status do objetivo do programa

Alcançado	Parcialmente alcançado	Não alcançado
		✓

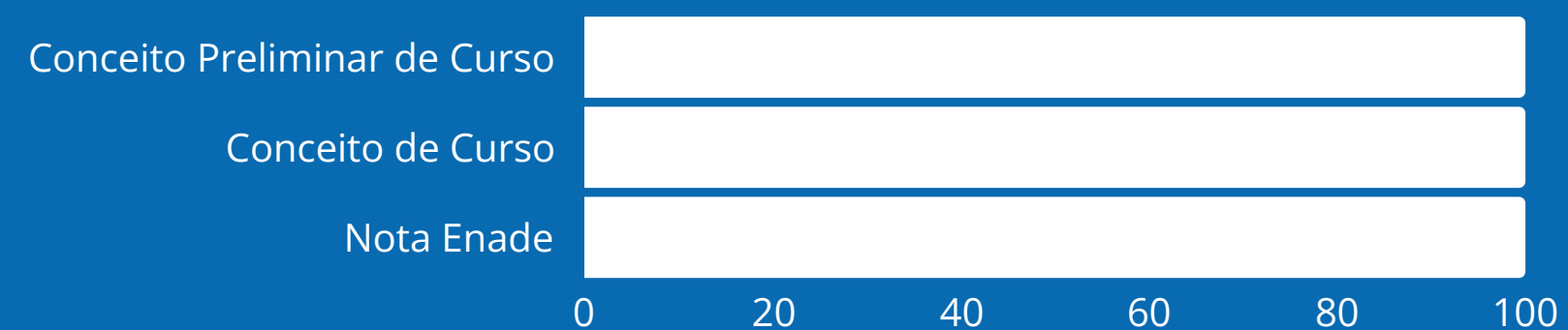
**OBJETIVO ALCANÇADO:** Quando todas as metas do programa forem alcançadas

**OBJETIVO PARCIALMENTE ALCANÇADO:** Quando o somatório das metas alcançadas e parcialmente alcançadas for superior a 60%

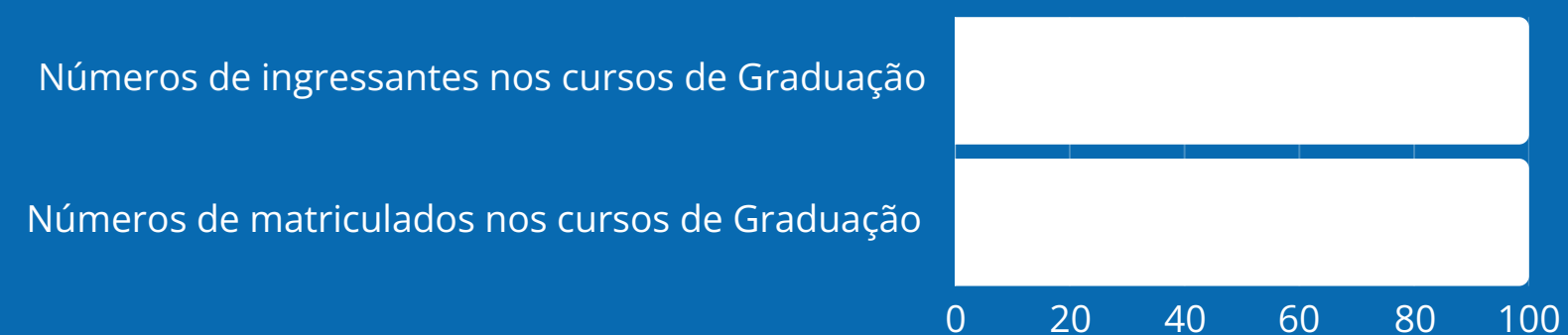
**OBJETIVO NÃO ALCANÇADO:** Quando o somatório das metas alcançadas e parcialmente alcançadas for menor ou igual a 59,99%

## PERCENTUAL DE EXECUÇÃO DAS METAS DOS PROGRAMAS

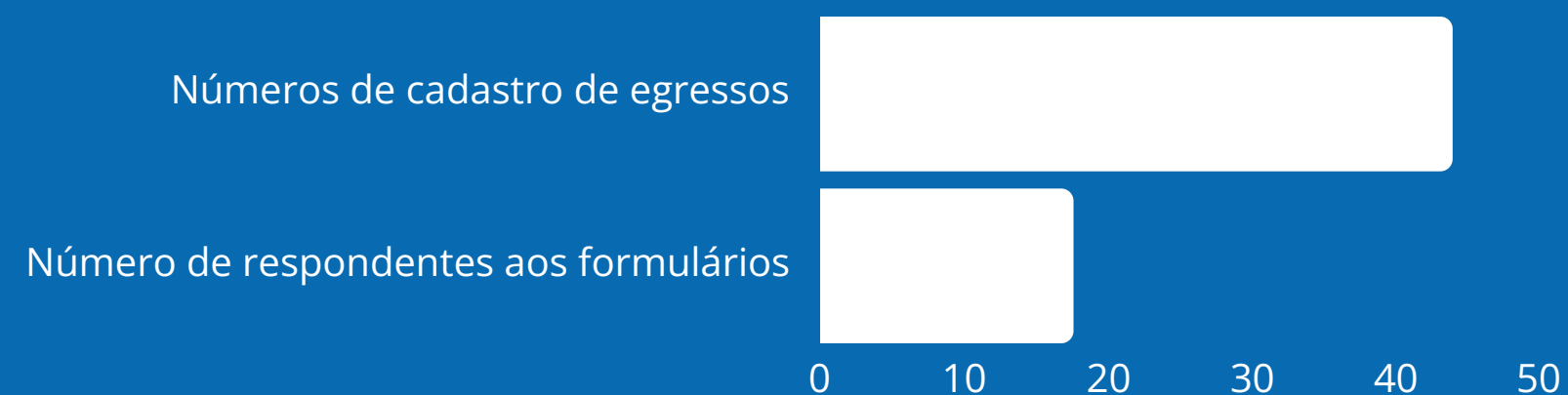
### Aperfeiçoamento da qualidade dos cursos de Graduação da UFR



### Ampliação da visibilidade da UFR para melhorar os índices de ingresso



### Acompanhamento de egressos



### Permanência dos discentes



\* Indicador 03 sem meta estabelecida;  
Indicador 02 não demonstrado graficamente uma vez que representou uma variação negativa em mais de 100% da meta estabelecida.