

# RESULTADOS DA DIMENSÃO PESSOAS



## DIMENSÃO PESSOAS

### Total de metas monitoradas

39

### Índice de implementação das metas

Meta alcançada

17

Meta parcialmente alcançada

02

Meta não alcançada

08

\*12 Indicadores sem metas estabelecidas.

### Status do objetivo estratégico

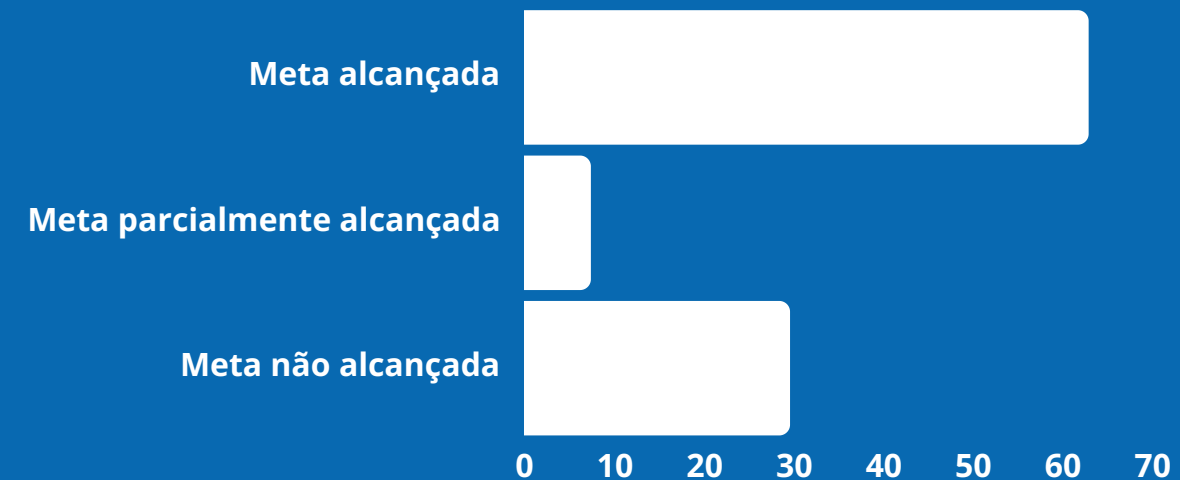
Alcançado	Parcialmente alcançado	Não alcançado
	✓	

**OBJETIVO ALCANÇADO:** Quando todas as metas dos objetivos estratégicos forem alcançadas

**OBJETIVO PARCIALMENTE ALCANÇADO:** Quando o somatório das metas alcançadas e parcialmente alcançadas for superior a 60%

**OBJETIVO NÃO ALCANÇADO:** Quando o somatório das metas alcançadas e parcialmente alcançadas for menor ou igual a 59,99%

### Percentual de implementação das metas



# OBJETIVOS ESTRATÉGICOS DA DIMENSÃO PESSOAS

- ✔ Fortalecer a gestão de pessoas com foco na promoção da qualidade de vida, integração e desenvolvimento pessoal;
- ✔ Desenvolver e implementar políticas e programas institucionais de promoção de ações afirmativas e assistência estudantil, objetivando a superação de obstáculos ao desempenho acadêmico, a permanência estudantil e a igualdade de oportunidades nos âmbitos de ensino, pesquisa, extensão e gestão institucional;
- ✔ Promover e incentivar atividades artísticas, culturais, esportivas e de lazer para a comunidade acadêmica da UFR ;

# OBJETIVO ESTRATÉGICO

Fortalecer a gestão de pessoas com foco na promoção da qualidade de vida, integração e desenvolvimento pessoal.



## RESULTADO DO OBJETIVO ESTRATÉGICO 14

Fortalecer a gestão de pessoas com foco na promoção da qualidade de vida, integração e desenvolvimento pessoal.

### Total de metas monitoradas

21

### Índice de implementação das metas

Meta alcançada

11

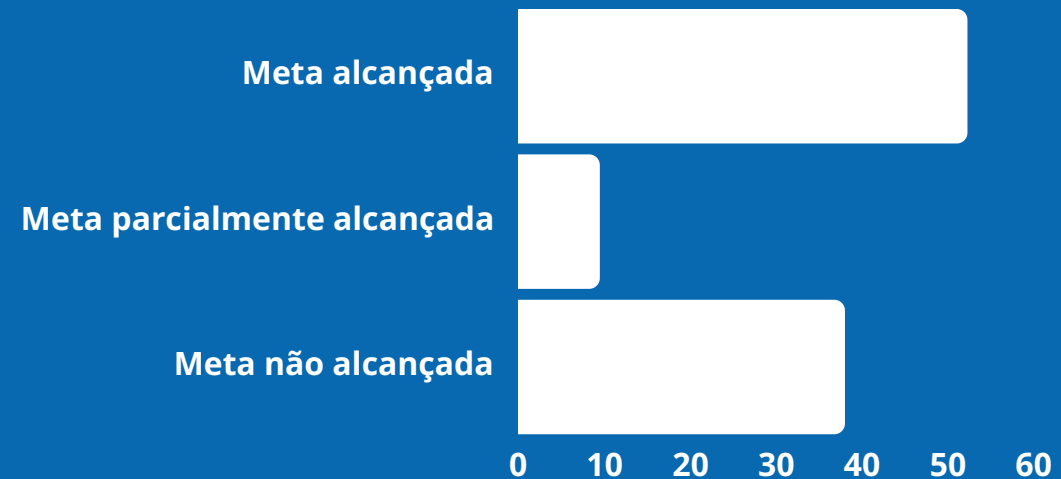
Meta parcialmente alcançada

02

Meta não alcançada

08

### Percentual de implementação das metas



### Status do objetivo estratégico

Alcançado	Parcialmente alcançado	Não alcançado
	✓	

**OBJETIVO ALCANÇADO:** Quando todas as metas dos programas forem alcançadas

**OBJETIVO PARCIALMENTE ALCANÇADO:** Quando o somatório das metas alcançadas e parcialmente alcançadas for superior a 60%

**OBJETIVO NÃO ALCANÇADO:** Quando o somatório das metas alcançadas e parcialmente alcançadas for menor ou igual a 59,99%

# RESULTADOS DOS PROGRAMAS DO OBJETIVO ESTRATÉGICO 14

## RESULTADO DO OBJETIVO ESTRATÉGICO 14

PROGRAMAS	INDICADORES	METAS X RESULTADOS	
Desenvolvimento de Pessoas	Percentual de setores com suas competências específicas mapeadas	Meta	100%
		Resultado	0
	Percentual de competências gerenciais e específicas realizadas	Meta	20%
		Resultado	0
Quantidade de normativos referentes à capacitação e qualificação dos servidores publicados	Meta	2	
	Resultado	1	
Percentual de servidores beneficiados em ações de qualidade de vida no trabalho	Meta	15%	
	Resultado	44%	
Capacitação de servidores	Percentual de servidores que realizam cursos de formação continuada	Meta	20%
		Resultado	28%
	Quantidade de servidores qualificados	Meta	60
		Resultado	127
	Número de ações de capacitação executadas	Meta	3
		Resultado	21

## RESULTADO DO OBJETIVO ESTRATÉGICO 14

PROGRAMAS	INDICADORES	METAS X RESULTADOS	
Saúde, qualidade de vida e bem-estar dos servidores	Percentual de unidades rastreadas quanto às condições de saúde no ambiente de trabalho	Meta	15%
		Resultado	0
	Percentual de servidores beneficiados em ações de saúde e qualidade de vida	Meta	15%
		Resultado	44%
	Quantidade de servidores homenageados	Meta	50
		Resultado	52
Saúde ocupacional	Índice de servidores licenciados para tratamento de saúde	Meta	5%
		Resultado	18%
	Percentual de servidores que finalizaram os exames médicos periódicos	Meta	40%
		Resultado	34%
	Percentual de etapas concluídas no processo de implantação da política de saúde e segurança do trabalho	Meta	50%
		Resultado	100%
Saúde ocupacional	Percentual de servidores beneficiados em ações de promoção de saúde ocupacional	Meta	10%
		Resultado	31%
Saúde ocupacional	Percentual de servidores com enquadramento de adicionais ocupacionais revisados	Meta	20%
		Resultado	2%

## RESULTADO DO OBJETIVO ESTRATÉGICO 14

PROGRAMAS	INDICADORES	METAS X RESULTADOS	
Força de trabalho	TAEs equivalentes em relação ao número de professores equivalentes	Meta	0,7
		Resultado	0,29589
	Percentual de implantação do Dimensionamento da Força de Trabalho	Meta	50%
		Resultado	0
Regimentos, regulamentos e procedimentos administrativos institucionais	Percentual de servidores em afastamentos ou licenças previstas em lei (diagnóstico para manutenção do quadro efetivo)	Meta	10%
		Resultado	8,50
	Percentual de cargos efetivos vagos para as ações de provimento (concurso público/nomeação, redistribuição)	Meta	10%
		Resultado	3,80%
Regimentos, regulamentos e procedimentos administrativos institucionais	Percentual de elaboração de cartilha/manual consolidado	Meta	30%
		Resultado	30%
Regimentos, regulamentos e procedimentos administrativos institucionais	Percentual da implementação do Programa de Gestão de Desempenho (PGD)	Meta	10%
		Resultado	0%

## Justificativa da meta não alcançada

### Programa: Desenvolvimento de Pessoas

**Indicador** Promover o desenvolvimento de Pessoas em ambiente de trabalho integrativo e saudável: Não realizada em virtude do reduzido número de servidores na equipe.

**Indicador** Percentual de competências gerenciais e específicas realizadas: Não realizada em virtude do reduzido número de servidores na equipe.

**Indicador** Quantidade de normativos referentes à capacitação e qualificação dos servidores publicados: A Instrução Normativa referente a Licença Capacitação encontra-se em fase de produção, com previsão de publicação em 2025.

### Programa: Saúde, qualidade de vida e bem-estar dos servidores

**Indicador** Percentual de unidades rastreadas quanto às condições de saúde no ambiente de trabalho: A unidade não conta até o momento com o psicólogo que auxiliará nesta tarefa.

**Indicador** Percentual de servidores que finalizaram os exames médicos periódicos: A conclusão efetiva dos exames é de responsabilidade de cada setor, sendo que o papel da diretoria é incentivar a participação mas o cumprimento da meta depende da adesão individual.

### Programa: Saúde ocupacional

**Indicador** Percentual de servidores com enquadramento de adicionais ocupacionais revisados: Foi dada preferência à análise de pedidos novos de adicional ocupacional devido a entrada de novos servidores e/ou mudanças de setores. Com análise de 12 novas pedidos resultando em 11 novas concessões.

### Programa: Força de trabalho

**Indicador** TAEs equivalentes em relação ao números de professores equivalentes: A despeito da quantidade de vagas de TAEs conquistadas em 2024, ainda não foi possível alcançar a meta estabelecida. Há a expectativa do recebimento de 70 vagas TAEs em 2025, que que possibilitaria a aproximação em relação ao índice satisfatório

**Indicador** Percentual de implantação do Dimensionamento da Força de Trabalho: Não realizada em virtude do reduzido número de servidores na equipe.

### Programa: Regimentos, regulamentos e procedimentos administrativos institucionais

**Programa** Percentual da implementação do Programa de Gestão de Desempenho (PGD): Os trabalhos relativos ao PGD UFR realizados em 2024 serviram de base para a preparação e implementação do sistema. A implantação nas unidades iniciará em maio de 2025

# PROGRAMA

Desenvolvimento de Pessoas

## RESULTADOS

### Total de metas monitoradas

04

### Índice de implementação das metas

Meta alcançada

01

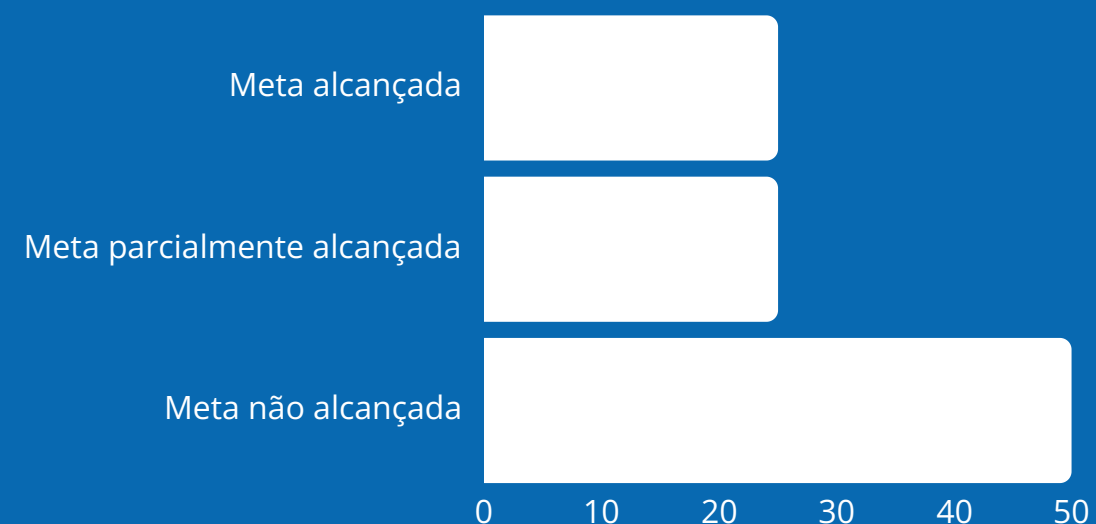
Meta parcialmente alcançada

01

Meta não alcançada

02

### Percentual de implementação das metas



### Status do objetivo do programa

Alcançado	Parcialmente alcançado	Não alcançado
		✓

**OBJETIVO ALCANÇADO:** Quando todas as metas do programa forem alcançadas

**OBJETIVO PARCIALMENTE ALCANÇADO:** Quando o somatório das metas alcançadas e parcialmente alcançadas for superior a 60%

**OBJETIVO NÃO ALCANÇADO:** Quando o somatório das metas alcançadas e parcialmente alcançadas for menor ou igual a 59,99%

# PROGRAMA

Força de trabalho

## RESULTADOS

### Total de metas monitoradas

04

### Índice de implementação das metas

Meta alcançada

02

Meta parcialmente alcançada

0

Meta não alcançada

02

### Percentual de implementação das metas

Meta alcançada



Meta parcialmente alcançada



Meta não alcançada

0 10 20 30 40 50

### Status do objetivo do programa

Alcançado	Parcialmente alcançado	Não alcançado
		✓

**OBJETIVO ALCANÇADO:** Quando todas as metas do programa forem alcançadas

**OBJETIVO PARCIALMENTE ALCANÇADO:** Quando o somatório das metas alcançadas e parcialmente alcançadas for superior a 60%

**OBJETIVO NÃO ALCANÇADO:** Quando o somatório das metas alcançadas e parcialmente alcançadas for menor ou igual a 59,99%

# PROGRAMA

Saúde, qualidade de vida e bem-estar dos servidores

## RESULTADOS

### Total de metas monitoradas

06

### Índice de implementação das metas

Meta alcançada

03


Meta parcialmente alcançada

01

Meta não alcançada

02

### Percentual de implementação das metas



### Status do objetivo do programa

Alcançado	Parcialmente alcançado	Não alcançado
	✓	

**OBJETIVO ALCANÇADO:** Quando todas as metas do programa forem alcançadas

**OBJETIVO PARCIALMENTE ALCANÇADO:** Quando o somatório das metas alcançadas e parcialmente alcançadas for superior a 60%

**OBJETIVO NÃO ALCANÇADO:** Quando o somatório das metas alcançadas e parcialmente alcançadas for menor ou igual a 59,99%

# PROGRAMA

## Capacitação de servidores

# RESULTADOS

### Total de metas monitoradas

03

### Índice de implementação das metas

Meta alcançada

03

Meta parcialmente alcançada

-

Meta não alcançada

-

### Percentual de implementação das metas

Meta alcançada



Meta parcialmente alcançada

Meta não alcançada

0 20 40 60 80 100

### Status do objetivo do programa

Alcançado	Parcialmente alcançado	Não alcançado
✓		

**OBJETIVO ALCANÇADO:** Quando todas as metas do programa forem alcançadas

**OBJETIVO PARCIALMENTE ALCANÇADO:** Quando o somatório das metas alcançadas e parcialmente alcançadas for superior a 60%

**OBJETIVO NÃO ALCANÇADO:** Quando o somatório das metas alcançadas e parcialmente alcançadas for menor ou igual a 59,99%

# PROGRAMA

## Saúde ocupacional

# RESULTADOS

### Total de metas monitoradas

02

### Índice de implementação das metas

Meta alcançada

01

Meta parcialmente alcançada

-

Meta não alcançada

01

### Percentual de implementação das metas

Meta alcançada



Meta parcialmente alcançada



Meta não alcançada

0 10 20 30 40 50

### Status do objetivo do programa

Alcançado

Parcialmente alcançado

Não alcançado



**OBJETIVO ALCANÇADO:** Quando todas as metas do programa forem alcançadas

**OBJETIVO PARCIALMENTE ALCANÇADO:** Quando o somatório das metas alcançadas e parcialmente alcançadas for superior a 60%

**OBJETIVO NÃO ALCANÇADO:** Quando o somatório das metas alcançadas e parcialmente alcançadas for menor ou igual a 59,99%

## PROGRAMA

Regimentos, regulamentos e procedimentos administrativos institucionais

## RESULTADOS

### Total de metas monitoradas

02

### Percentual de implementação das metas

Meta alcançada



Meta parcialmente alcançada



Meta não alcançada

0 10 20 30 40 50

### Índice de implementação das metas

Meta alcançada

01

Meta parcialmente alcançada

-

Meta não alcançada

01

### Status do objetivo do programa

Alcançado	Parcialmente alcançado	Não alcançado
		✓

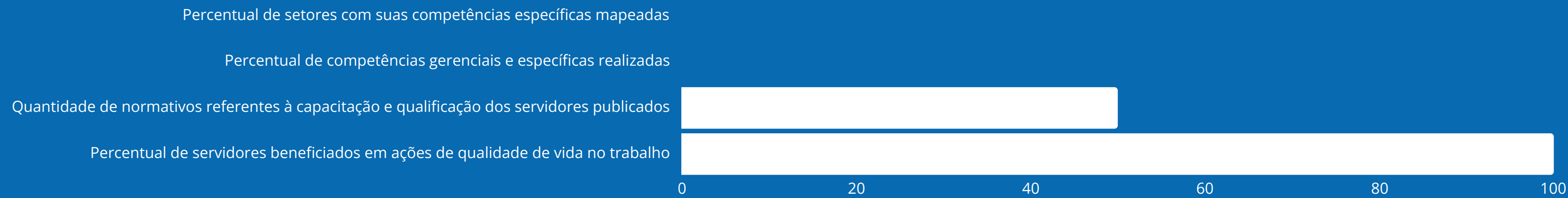
**OBJETIVO ALCANÇADO:** Quando todas as metas do programa forem alcançadas

**OBJETIVO PARCIALMENTE ALCANÇADO:** Quando o somatório das metas alcançadas e parcialmente alcançadas for superior a 60%


**OBJETIVO NÃO ALCANÇADO:** Quando o somatório das metas alcançadas e parcialmente alcançadas for menor ou igual a 59,99%

## PERCENTUAL DE EXECUÇÃO DAS METAS DOS PROGRAMAS

### Desenvolvimento de Pessoas

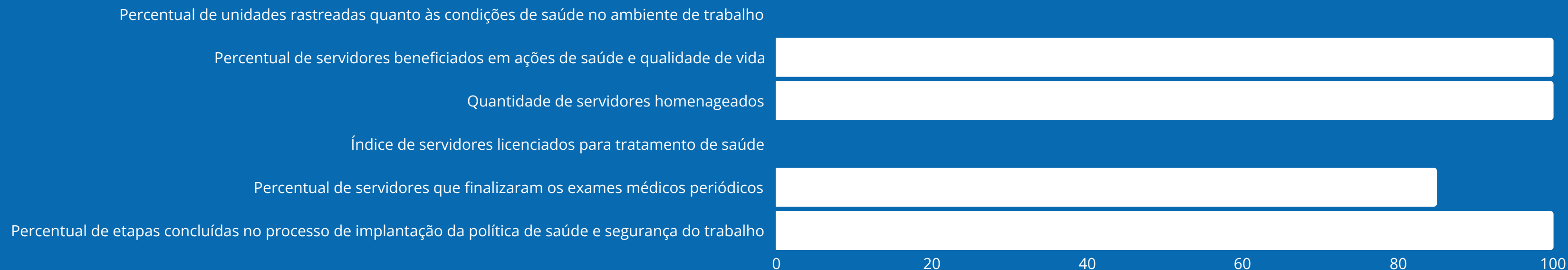


### Capacitação de servidores



## PERCENTUAL DE EXECUÇÃO DAS METAS DOS PROGRAMAS

### Saúde, qualidade de vida e bem-estar dos servidores



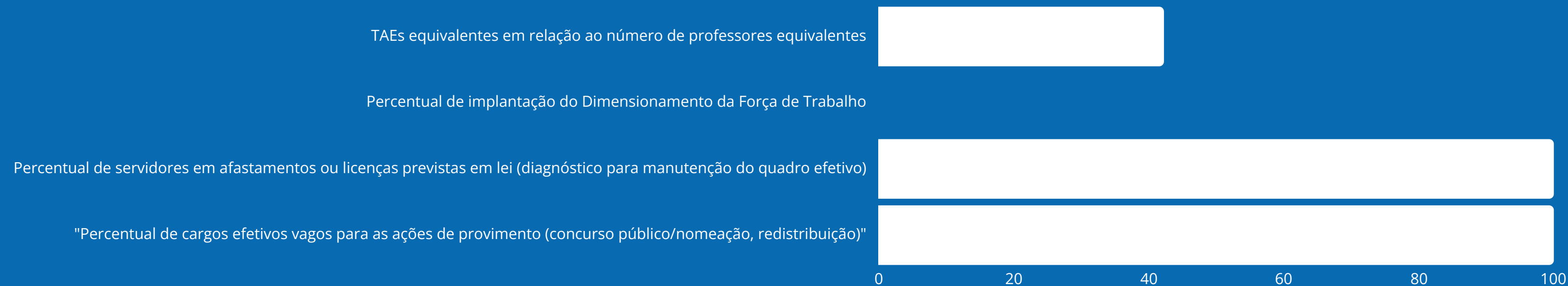
**Indicador 04 não demonstrado graficamente uma vez que representou uma variação negativa em mais de 100% da meta estabelecida.**

### Saúde ocupacional



## PERCENTUAL DE EXECUÇÃO DAS METAS DOS PROGRAMAS

### Força de trabalho



### Regimentos, regulamentos e procedimentos administrativos institucionais



## OBJETIVO ESTRATÉGICO

**Desenvolver e implementar políticas e programas institucionais de promoção de ações afirmativas e assistência estudantil, objetivando a superação de obstáculos ao desempenho acadêmico, a permanência estudantil e a igualdade de oportunidades nos âmbitos de ensino, pesquisa, extensão e gestão institucional**



## RESULTADO DO OBJETIVO ESTRATÉGICO 15

Desenvolver e implementar políticas e programas institucionais de promoção de ações afirmativas e assistência estudantil, objetivando a superação de obstáculos ao desempenho acadêmico, a permanência estudantil e a igualdade de oportunidades nos âmbitos de ensino, pesquisa, extensão e gestão institucional

### Total de metas monitoradas

06

### Índice de implementação das metas

Meta alcançada

06

Meta parcialmente alcançada

-

Meta não alcançada

-

### Percentual de implementação das metas

Meta alcançada



Meta parcialmente alcançada

Meta não alcançada

0 20 40 60 80 100

### Status do objetivo estratégico

Alcançado	Parcialmente alcançado	Não alcançado
✓		

**OBJETIVO ALCANÇADO:** Quando todas as metas dos programas forem alcançadas

**OBJETIVO PARCIALMENTE ALCANÇADO:** Quando o somatório das metas alcançadas e parcialmente alcançadas for superior a 60%

**OBJETIVO NÃO ALCANÇADO:** Quando o somatório das metas alcançadas e parcialmente alcançadas for menor ou igual a 59,99%

# RESULTADOS DOS PROGRAMAS DO OBJETIVO ESTRATÉGICO 15

## RESULTADO DO OBJETIVO ESTRATÉGICO 15

PROGRAMAS	INDICADORES	METAS X RESULTADOS	
Assistência Estudantil	Número de estudantes assistidos diplomados	Meta	8
		Resultado	31
Bolsa Permanência (PBP MEC)	Número de estudantes indígenas/quilombolas inscritos no programa	Meta	9
		Resultado	10
	Número de estudantes indígenas/quilombolas com baixo rendimento acadêmico em acompanhamento acadêmico	Meta	3
		Resultado	4
Alimentação Saudável na Educação Superior (Pases)	Quantidade de refeições servidas no Restaurante Universitário	Meta	190.000
		Resultado	198.166
	Número de estudantes em vulnerabilidade socioeconômica com subsídio integral às refeições do RU.	Meta	99
		Resultado	110
Moradia Estudantil (PEM)	Ocupação da Casa do Estudante	Meta	13
		Resultado	13

# PROGRAMA

## Assistência Estudantil

# RESULTADOS

### Total de metas monitoradas

01

### Percentual de implementação das metas

Meta alcançada



Meta parcialmente alcançada

Meta não alcançada

0 20 40 60 80 100

### Índice de implementação das metas

Meta alcançada

01

Meta parcialmente alcançada

-

Meta não alcançada

-

### Status do objetivo do programa

Alcançado	Parcialmente alcançado	Não alcançado
✓		

**OBJETIVO ALCANÇADO:** Quando todas as metas do programa forem alcançadas

**OBJETIVO PARCIALMENTE ALCANÇADO:** Quando o somatório das metas alcançadas e parcialmente alcançadas for superior a 60%

**OBJETIVO NÃO ALCANÇADO:** Quando o somatório das metas alcançadas e parcialmente alcançadas for menor ou igual a 59,99%

# PROGRAMA

Bolsa Permanência (PBP MEC)

## RESULTADOS

### Total de metas monitoradas

02

### Índice de implementação das metas

Meta alcançada

02

Meta parcialmente alcançada



Meta não alcançada



### Percentual de implementação das metas

Meta alcançada



Meta parcialmente alcançada

Meta não alcançada

0 20 40 60 80 100

### Status do objetivo do programa

Alcançado	Parcialmente alcançado	Não alcançado
✓		

**OBJETIVO ALCANÇADO:** Quando todas as metas do programa forem alcançadas

**OBJETIVO PARCIALMENTE ALCANÇADO:** Quando o somatório das metas alcançadas e parcialmente alcançadas for superior a 60%

**OBJETIVO NÃO ALCANÇADO:** Quando o somatório das metas alcançadas e parcialmente alcançadas for menor ou igual a 59,99%

# PROGRAMA

Alimentação Saudável na Educação Superior (Pases)

## RESULTADOS

### Total de metas monitoradas

02

### Índice de implementação das metas

Meta alcançada

02

Meta parcialmente alcançada



Meta não alcançada



### Percentual de implementação das metas

Meta alcançada



Meta parcialmente alcançada

Meta não alcançada

0 20 40 60 80 100

### Status do objetivo do programa

Alcançado	Parcialmente alcançado	Não alcançado
✓		

**OBJETIVO ALCANÇADO:** Quando todas as metas do programa forem alcançadas

**OBJETIVO PARCIALMENTE ALCANÇADO:** Quando o somatório das metas alcançadas e parcialmente alcançadas for superior a 60%

**OBJETIVO NÃO ALCANÇADO:** Quando o somatório das metas alcançadas e parcialmente alcançadas for menor ou igual a 59,99%

# PROGRAMA

## Moradia Estudantil (PEM)

# RESULTADOS

### Total de metas monitoradas

01

### Percentual de implementação das metas

Meta alcançada



Meta parcialmente alcançada

Meta não alcançada

0 20 40 60 80 100

### Índice de implementação das metas

Meta alcançada

01

Meta parcialmente alcançada

-

Meta não alcançada

-

### Status do objetivo do programa

Alcançado	Parcialmente alcançado	Não alcançado
✓		

**OBJETIVO ALCANÇADO:** Quando todas as metas do programa forem alcançadas

**OBJETIVO PARCIALMENTE ALCANÇADO:** Quando o somatório das metas alcançadas e parcialmente alcançadas for superior a 60%

**OBJETIVO NÃO ALCANÇADO:** Quando o somatório das metas alcançadas e parcialmente alcançadas for menor ou igual a 59,99%

## PERCENTUAL DE EXECUÇÃO DAS METAS DOS PROGRAMAS

### Assistência Estudantil

Número de estudantes assistidos diplomados



### Bolsa Permanência (PBP MEC)

Número de estudantes indígenas/quilombolas inscritos no programa



Número de estudantes indígenas/quilombolas com baixo rendimento acadêmico em acompanhamento acadêmico




## PERCENTUAL DE EXECUÇÃO DAS METAS DOS PROGRAMAS

### Alimentação Saudável na Educação Superior (Pases) Assistência Estudantil

Quantidade de refeições servidas no Restaurante Universitário

Número de estudantes em vulnerabilidade socioeconômica com subsídio integral às refeições do RU.



### Moradia Estudantil (PEM)

Ocupação da Casa do Estudante



# OBJETIVO ESTRATÉGICO

Promover e incentivar atividades artísticas, culturais, esportivas e de lazer para a comunidade acadêmica da UFR.



## RESULTADO DO OBJETIVO ESTRATÉGICO 16

Promover e incentivar atividades artísticas, culturais, esportivas e de lazer para a comunidade acadêmica da UFR.

### Total de metas monitoradas

12

### Percentual de implementação das metas

Meta alcançada

Meta parcialmente alcançada

Meta não alcançada

0 20 40 60 80 100

### Índice de implementação das metas

Meta alcançada

-

Meta parcialmente alcançada

-

Meta não alcançada

-

\*12 Indicadores sem metas estabelecidas.

### Status do objetivo estratégico

Alcançado	Parcialmente alcançado	Não alcançado
-	-	-

**OBJETIVO ALCANÇADO:** Quando todas as metas dos programas forem alcançadas

**OBJETIVO PARCIALMENTE ALCANÇADO:** Quando o somatório das metas alcançadas e parcialmente alcançadas for superior a 60%

**OBJETIVO NÃO ALCANÇADO:** Quando o somatório das metas alcançadas e parcialmente alcançadas for menor ou igual a 59,99%

# RESULTADOS DOS PROGRAMAS DO OBJETIVO ESTRATÉGICO 16

## RESULTADO DO OBJETIVO ESTRATÉGICO 16

PROGRAMAS	INDICADORES	METAS X RESULTADOS	
Arte e Cultura	Percentual de ações realizadas	Meta	-
		Resultado	
	Público-alvo diretamente envolvido nas ações	Meta	-
		Resultado	
Público-alvo indiretamente envolvido nas ações – comunidade externa	Meta	-	
	Resultado		
Contribuição dos programas para o Índice de Rendimento Acadêmico do estudante	Meta	-	
	Resultado		
Eventos artísticos e desportivos	Percentual de ações realizadas	Meta	-
		Resultado	
	Público-alvo diretamente envolvido nas ações	Meta	-
		Resultado	
Contribuição dos programas para o Índice de Rendimento Acadêmico do estudante	Meta	-	
	Resultado		
Público-alvo indiretamente envolvido nas ações – comunidade externa	Meta	-	
	Resultado		

## RESULTADO DO OBJETIVO ESTRATÉGICO 16


PROGRAMAS	INDICADORES	METAS X RESULTADOS	
Esporte e Lazer	Percentual de ações realizadas	Meta	-
		Resultado	
	Público-alvo diretamente envolvido nas ações	Meta	-
		Resultado	
	Público-alvo indiretamente envolvido nas ações – comunidade externa	Meta	-
		Resultado	
	Contribuição dos programas para o Índice de Rendimento Acadêmico do estudante	Meta	-
		Resultado	

# PROGRAMA

## Arte e Cultura


# RESULTADOS

### Total de metas monitoradas




### Índice de implementação das metas


Meta alcançada




Meta parcialmente alcançada



Meta não alcançada



### Percentual de implementação das metas



### Status do objetivo do programa

Alcançado	Parcialmente alcançado	Não alcançado
-	-	-

**OBJETIVO ALCANÇADO:** Quando todas as metas do programa forem alcançadas

**OBJETIVO PARCIALMENTE ALCANÇADO:** Quando o somatório das metas alcançadas e parcialmente alcançadas for superior a 60%


**OBJETIVO NÃO ALCANÇADO:** Quando o somatório das metas alcançadas e parcialmente alcançadas for menor ou igual a 59,99%

# PROGRAMA

Eventos artísticos e desportivos


## RESULTADOS

### Total de metas monitoradas




### Índice de implementação das metas


Meta alcançada




Meta parcialmente alcançada



Meta não alcançada



### Percentual de implementação das metas



### Status do objetivo do programa

Alcançado	Parcialmente alcançado	Não alcançado
-	-	-

**OBJETIVO ALCANÇADO:** Quando todas as metas do programa forem alcançadas

**OBJETIVO PARCIALMENTE ALCANÇADO:** Quando o somatório das metas alcançadas e parcialmente alcançadas for superior a 60%


**OBJETIVO NÃO ALCANÇADO:** Quando o somatório das metas alcançadas e parcialmente alcançadas for menor ou igual a 59,99%

# PROGRAMA

## Esporte e Lazer

# RESULTADOS

### Total de metas monitoradas




### Percentual de implementação das metas




### Índice de implementação das metas


Meta alcançada



Meta parcialmente alcançada



Meta não alcançada



### Status do objetivo do programa

Alcançado	Parcialmente alcançado	Não alcançado
-	-	-

**OBJETIVO ALCANÇADO:** Quando todas as metas do programa forem alcançadas

**OBJETIVO PARCIALMENTE ALCANÇADO:** Quando o somatório das metas alcançadas e parcialmente alcançadas for superior a 60%

**OBJETIVO NÃO ALCANÇADO:** Quando o somatório das metas alcançadas e parcialmente alcançadas for menor ou igual a 59,99%

## PERCENTUAL DE EXECUÇÃO DAS METAS DOS PROGRAMAS

### Arte e Cultural



### Eventos artísticos e desportivos



## PERCENTUAL DE EXECUÇÃO DAS METAS DOS PROGRAMAS

### Esporte e Lazer

