

# RESULTADOS DA DIMENSÃO SOCIEDADE



# DIMENSÃO SOCIEDADE

## Total de metas monitoradas

67

## Índice de implementação das metas

Meta alcançada

50

Meta parcialmente alcançada

02

Meta não alcançada

03

\* 12 indicadores sem metas estabelecidas

## Status dos objetivos estratégicos

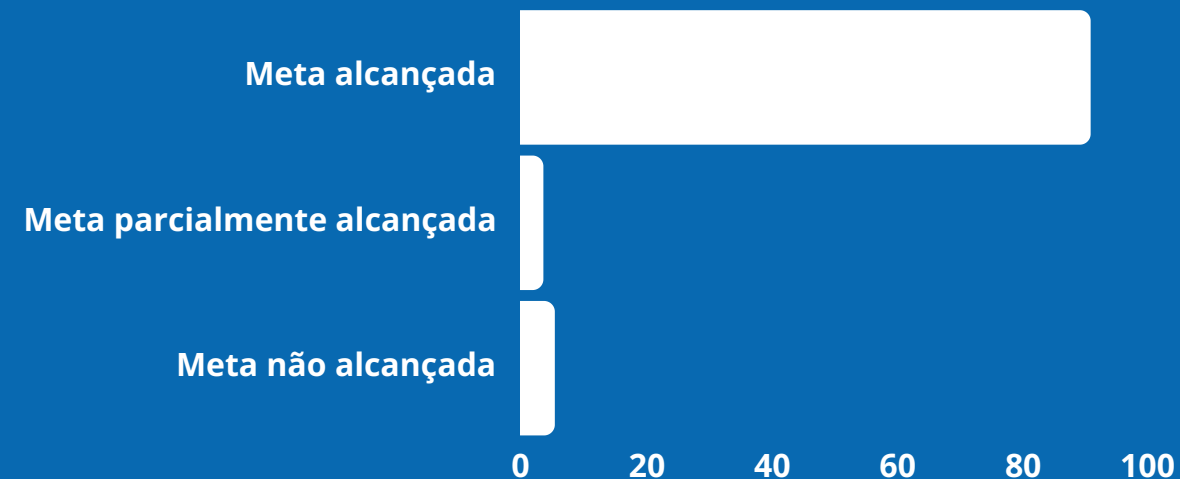
Alcançado	Parcialmente alcançado	Não alcançado
	✓	

**OBJETIVO ALCANÇADO:** Quando todas as metas dos objetivos estratégicos forem alcançadas

**OBJETIVO PARCIALMENTE ALCANÇADO:** Quando o somatório das metas alcançadas e parcialmente alcançadas for superior a 60%

**OBJETIVO NÃO ALCANÇADO:** Quando o somatório das metas alcançadas e parcialmente alcançadas for menor ou igual a 59,99%

## Percentual de implementação das metas



# OBJETIVOS ESTRATÉGICOS DA DIMENSÃO SOCIEDADE

- ✔ Promover o ingresso inclusivo, permanência e excelência acadêmica;
- ✔ Criar cursos lato sensu e programas stricto sensu e promover a elevação das notas dos programas já existentes junto a CAPES;
- ✔ Criar, aperfeiçoar, acompanhar e fortalecer o conhecimento científico, tecnológico e inovador, respeitando os princípios éticos e considerando as dimensões nacional e internacional;
- ✔ Fomentar a integração da universidade e a sociedade com foco no protagonismo estudantil e a transformação social;
- ✔ Propor e fomentar ações, por meio de parcerias e projetos, que promovam inovações e cultura empreendedora, fortalecendo a interação entre a universidade, a sociedade e o mercado

# OBJETIVO ESTRATÉGICO

Promover o ingresso inclusivo, permanência e excelência acadêmica



# RESULTADO DO OBJETIVO ESTRATÉGICO 1

Promover o ingresso inclusivo, permanência e excelência acadêmica

## Total de metas monitoradas

10

## Índice de implementação das metas

Meta alcançada

05

Meta parcialmente alcançada

01

Meta não alcançada

03

\* Um indicador sem meta estabelecida

## Status do objetivo estratégico

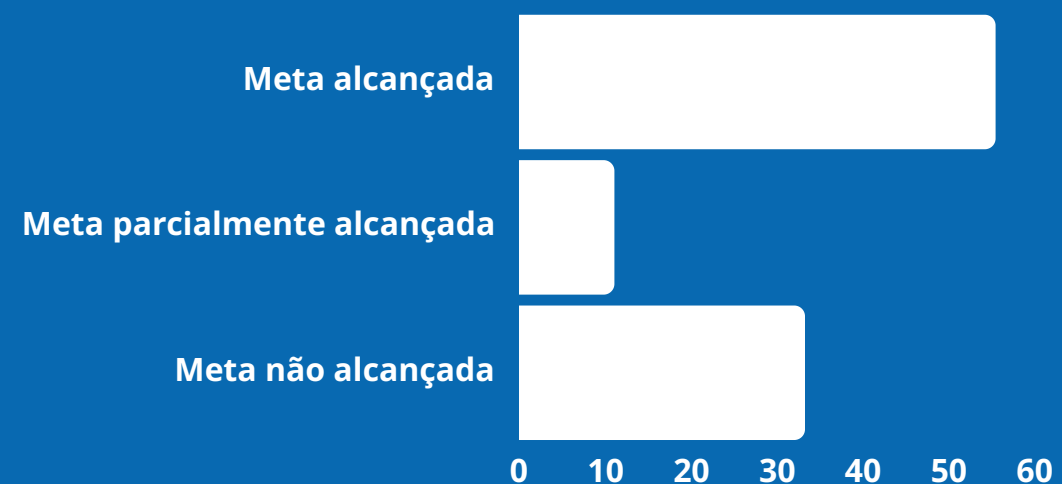
Alcançado	Parcialmente alcançado	Não alcançado
	✓	

**OBJETIVO ALCANÇADO:** Quando todas as metas dos programas forem alcançadas

**OBJETIVO PARCIALMENTE ALCANÇADO:** Quando o somatório das metas alcançadas e parcialmente alcançadas for superior a 60%

**OBJETIVO NÃO ALCANÇADO:** Quando o somatório das metas alcançadas e parcialmente alcançadas for menor ou igual a 59,99%

## Percentual de implementação das metas



# RESULTADOS DOS PROGRAMAS DO OBJETIVO ESTRATÉGICO 01

# RESULTADO DO OBJETIVO ESTRATÉGICO 1- ENSINO DE GRADUAÇÃO

PROGRAMAS	INDICADORES	METAS X RESULTADOS	
Aperfeiçoamento da qualidade dos cursos de Graduação da UFR	Conceito Preliminar de Curso (CPC)	Meta	03
		Resultado	3,7
	Conceito de Curso (CC)	Meta:	04
		Resultado:	4,18
	Nota ENADE	Meta:	02
		Resultado	03
Ampliação da visibilidade da UFR para melhorar os índices de ingresso	Número de ingressantes nos cursos de Graduação	Meta:	933
		Resultado	1121
	Número de matriculados nos cursos de Graduação	Meta:	2784
		Resultado	3627
Acompanhamento de egressos	Quantidade de egressos cadastrados	Meta:	300
		Resultado	132
	Quantidade de respondentes aos formulários de empregabilidade	Meta:	125
		Resultado:	22

## RESULTADO DO OBJETIVO ESTRATÉGICO 1- ENSINO DE GRADUAÇÃO

PROGRAMAS	INDICADORES	METAS X RESULTADOS	
Permanência dos discentes na UFR	Número de diplomados	Meta	414
		Resultado	371
	Taxa de trancamento de matrícula	Meta:	1,04%
		Resultado:	2,18
	Taxa de sucesso	Meta:	-
		Resultado	40,64%

## Justificativa da meta não alcançada

### **Programa** Permanência dos discentes na UFR

**Indicador** Números de diplomados: No ano de 2024 foram 371 diplomados, sendo 207 no semestre acadêmico 2023/2 e 164 no semestre acadêmico 2024/1.

**Indicador** Taxa de trancamento de matrículas: Em 04/12/2024 tinham 79 alunos com a matrícula trancada

### **Programa** Acompanhamento de egressos

**Indicador** Número de cadastro de egressos: A nova gerente de Acompanhamento de Egressos iniciou suas atividades em agosto/2024. O cadastro dos egressos está sendo realizado conforme as colações de grau. Foi solicitado às coordenações a lista com o nome dos egressos das colações de grau realizadas anteriormente, porém, até o momento esta lista não foi entregue à PROEG.

**Indicador** Quantidade de respondentes aos formulários de empregabilidade: A baixa adesão ao questionário talvez se deu em virtude das mensagens eletrônicas terem sido encaminhadas apenas para o e-mail institucional, e-mail que possivelmente não seja mais utilizado pelos ex-alunos. Aguardamos a resposta da PROTIC sobre a possibilidade de ter acesso aos outros contatos dos egressos.

# PROGRAMA

Aperfeiçoamento da qualidade dos cursos de Graduação da UFR

## RESULTADOS

### Total de metas monitoradas

03

### Percentual de implementação das metas

Meta alcançada



Meta parcialmente alcançada

Meta não alcançada

0 20 40 60 80 100

### Índice de implementação das metas

Meta alcançada

03

Meta parcialmente alcançada

-

Meta não alcançada

-

### Status do objetivo do programa

Alcançado	Parcialmente alcançado	Não alcançado
✓		

**OBJETIVO ALCANÇADO:** Quando todas as metas do programa forem alcançadas

**OBJETIVO PARCIALMENTE ALCANÇADO:** Quando o somatório das metas alcançadas e parcialmente alcançadas for superior a 60%

**OBJETIVO NÃO ALCANÇADO:** Quando o somatório das metas alcançadas e parcialmente alcançadas for menor ou igual a 59,99%

## PROGRAMA

Ampliação da visibilidade da UFR para melhorar os índices de ingresso

## RESULTADOS

### Total de metas monitoradas

02

### Percentual de implementação das metas

Meta alcançada



Meta parcialmente alcançada

Meta não alcançada

0 20 40 60 80 100

### Índice de implementação das metas

Meta alcançada

02

Meta parcialmente alcançada

-

Meta não alcançada

-

### Status do objetivo do programa

Alcançado	Parcialmente alcançado	Não alcançado
✓		

**OBJETIVO ALCANÇADO:** Quando todas as metas do programa forem alcançadas

**OBJETIVO PARCIALMENTE ALCANÇADO:** Quando o somatório das metas alcançadas e parcialmente alcançadas for superior a 60%

**OBJETIVO NÃO ALCANÇADO:** Quando o somatório das metas alcançadas e parcialmente alcançadas for menor ou igual a 59,99%

# PROGRAMA

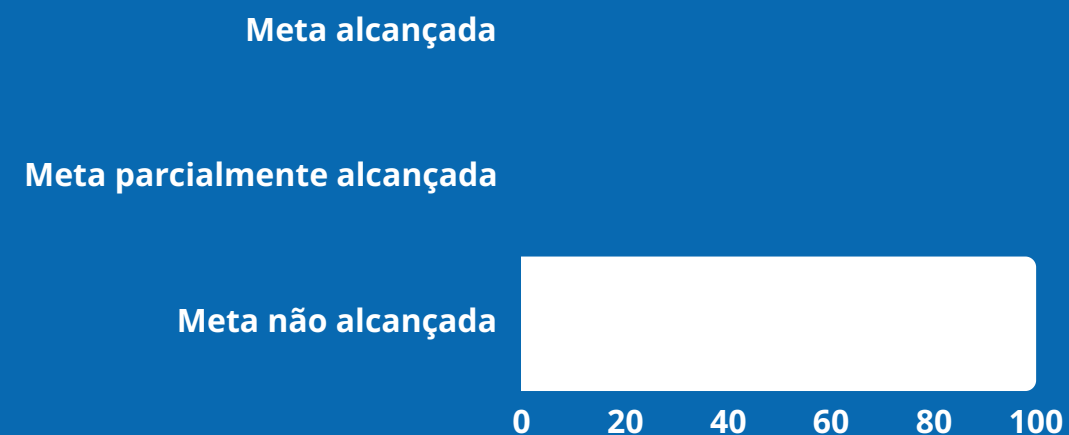
Acompanhamento de egressos

## RESULTADOS

### Total de metas monitoradas




### Percentual de implementação das metas




### Índice de implementação das metas

Meta alcançada



Meta parcialmente alcançada



Meta não alcançada



### Status do objetivo do programa

Alcançado	Parcialmente alcançado	Não alcançado
		✓

**OBJETIVO ALCANÇADO:** Quando todas as metas do programa forem alcançadas

**OBJETIVO PARCIALMENTE ALCANÇADO:** Quando o somatório das metas alcançadas e parcialmente alcançadas for superior a 60%


**OBJETIVO NÃO ALCANÇADO:** Quando o somatório das metas alcançadas e parcialmente alcançadas for menor ou igual a 59,99%

# PROGRAMA

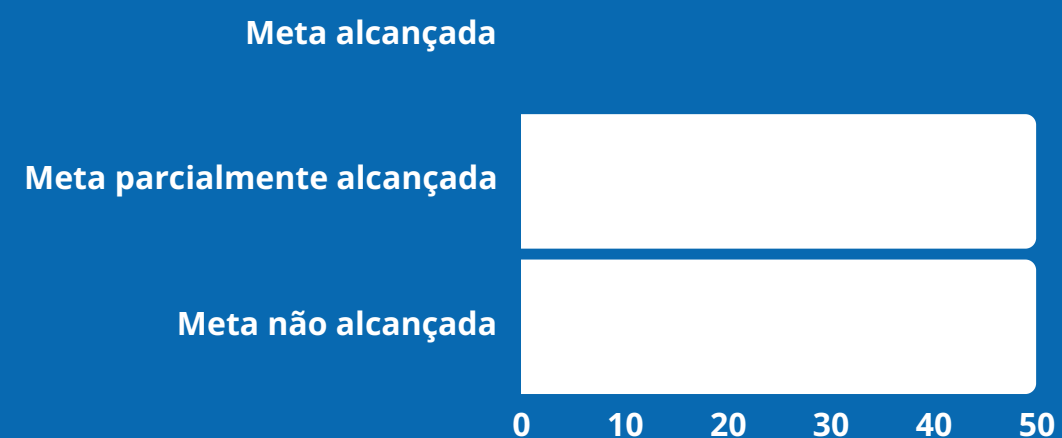
Permanência dos discentes na UFR

## RESULTADOS

### Total de metas monitoradas




### Percentual de implementação das metas



### Índice de implementação das metas

Meta alcançada



Meta parcialmente alcançada



Meta não alcançada



\* Indicador 03 sem meta estabelecida

### Status do objetivo do programa

Alcançado	Parcialmente alcançado	Não alcançado
		✓


**OBJETIVO ALCANÇADO:** Quando todas as metas do programa forem alcançadas

**OBJETIVO PARCIALMENTE ALCANÇADO:** Quando o somatório das metas alcançadas e parcialmente alcançadas for superior a 60%

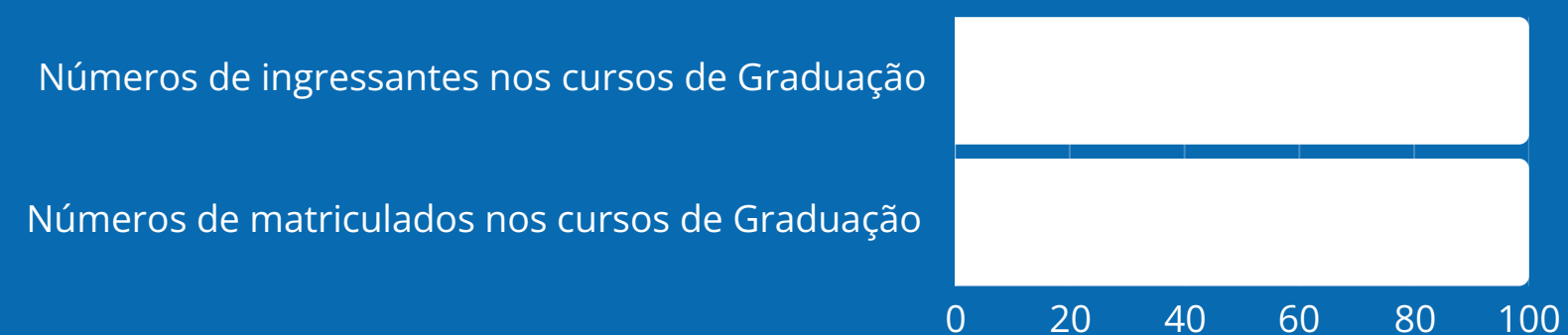
**OBJETIVO NÃO ALCANÇADO:** Quando o somatório das metas alcançadas e parcialmente alcançadas for menor ou igual a 59,99%

## PERCENTUAL DE EXECUÇÃO DAS METAS DOS PROGRAMAS

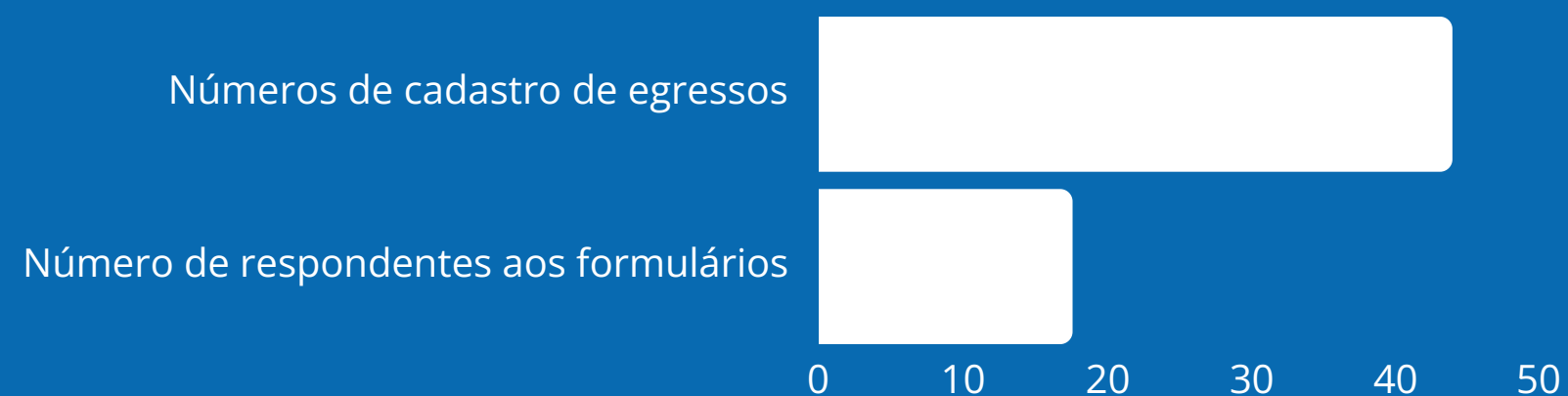
### Aperfeiçoamento da qualidade dos cursos de Graduação da UFR



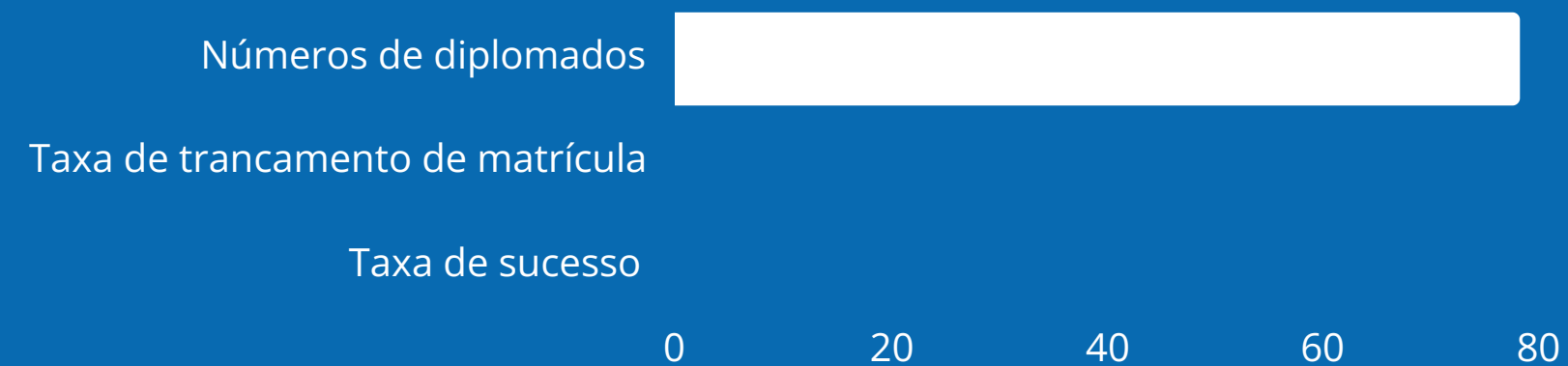
### Ampliação da visibilidade da UFR para melhorar os índices de ingresso



### Acompanhamento de egressos



### Permanência dos discentes



\* Indicador 03 sem meta estabelecida;  
Indicador 02 não demonstrado graficamente uma vez que representou uma variação negativa em mais de 100% da meta estabelecida.

# OBJETIVO ESTRATÉGICO

**Criar cursos lato sensu e programas stricto sensu e promover a elevação das notas dos programas já existentes junto a CAPES**



## RESULTADO DO OBJETIVO ESTRATÉGICO 2- ENSINO DE PÓS-GRADUAÇÃO

Criar cursos lato sensu e programas stricto sensu e promover a elevação das notas dos programas já existentes junto a CAPES

### Total de metas monitorados

20

### Percentual de implementação das metas

Meta alcançada



Meta parcialmente alcançada

Meta não alcançada

0 20 40 60 80 100

### Índice de implementação das metas

Meta alcançada

19

Meta parcialmente alcançada

-

Meta não alcançada

-

\* 1 indicador sem meta estabelecida

### Status do objetivo estratégico

Alcançado	Parcialmente alcançado	Não alcançado
✓		

**OBJETIVO ALCANÇADO:** Quando todas as metas dos programas forem alcançadas

**OBJETIVO PARCIALMENTE ALCANÇADO:** Quando o somatório das metas alcançadas e parcialmente alcançadas for superior a 60%

**OBJETIVO NÃO ALCANÇADO:** Quando o somatório das metas alcançadas e parcialmente alcançadas for menor ou igual a 59,99%

# RESULTADOS DOS PROGRAMAS DO OBJETIVO ESTRATÉGICO 02

## RESULTADO DO OBJETIVO ESTRATÉGICO 2- ENSINO DE PÓS-GRADUAÇÃO

PROGRAMAS	INDICADORES	METAS X RESULTADOS
Valorização do ensino	Preenchimento de vagas na pós-graduação stricto sensu	Meta: 1 Resultado: 6
	Qualidade dos programas de pós graduação stricto sensu	Meta: 3 Resultado: 3
	Percentual de titulações em programas de mestrado concedidos pela UFR	Meta: 98% Resultado: 98%
	Percentual de vagas ofertadas para ação afirmativa a nível de: mestrado, doutorado e lato sensu	Meta: 20% Resultado: 20%
	Número de propostas submetidas à avaliação da CAPES	Meta: 1 Resultado: 3
Manutenção e implantação de novos cursos Lato Sensu presencial e EAD	Número de cursos Lato Sensu ofertados	Meta: 8 Resultado: 8
	Número de certificados emitidos pelos cursos de pós-graduação lato sensu	Meta: 40 Resultado: 50

## RESULTADO DO OBJETIVO ESTRATÉGICO 2- ENSINO DE PÓS-GRADUAÇÃO

PROGRAMAS	INDICADORES	METAS X RESULTADOS
Acompanhamento e avaliação dos cursos de Pós Graduação	Tempo médio para titulação no mestrado acadêmico e profissional	Meta: 24 meses Resultado: 24 meses
	Publicação discente do mestrado em periódicos de estrato superior	Meta: 1 por aluno Resultado: 1 por aluno
	Indicadores de avaliação da CAPES	Meta: 3 Resultado: 3
	Quantidade de políticas/ resoluções institucionais de voltadas a criação e consolidação de cursos de mestrado e doutorado aprovadas	Meta: - Resultado: 3
	Quantidade de produção científica qualificada dos orientadores credenciados e discentes orientados	Meta: pelo menos 1 Resultado: pelo menos 1

## RESULTADO DO OBJETIVO ESTRATÉGICO 2- ENSINO DE PÓS-GRADUAÇÃO

PROGRAMAS	INDICADORES	METAS X RESULTADOS	
Fortalecimento de colaborações interinstitucionais nos cursos e programas de Pós Graduação	Percentual de docentes vinculados a outras IES	Meta	10%
		Resultado	10%
	Número de discentes estrangeiros na pós graduação stricto sensu	Meta	1
		Resultado	3
	Projetos de pesquisa de pós-graduação stricto sensu com instituições estrangeiras	Meta	3
		Resultado	3
	Percentual de páginas institucionais traduzidas	Meta	100%
		Resultado	100%
	Professores visitantes estrangeiros	Meta	1
		Resultado	1
	Participação em eventos internacionais	Meta	1
		Resultado	3

## RESULTADO DO OBJETIVO ESTRATÉGICO 2- ENSINO DE PÓS-GRADUAÇÃO

PROGRAMAS	INDICADORES	METAS X RESULTADOS
Articulação da Pós Graduação Stricto Sensu com Ensino, Extensão, Pesquisa e Inovação	Percentual de alunos treinados no programa de iniciação científica e tecnológica que ingressaram na pós graduação stricto sensu	Meta: 30% Resultado: 30%
	Número de programas de extensão nos cursos da pós-graduação stricto sensu acadêmico	Meta: 5 Resultado: 5

# PROGRAMA

Valorização do ensino

## RESULTADOS

### Total de metas monitoradas

05

### Índice de implementação das metas

Meta alcançada

05

Meta parcialmente alcançada

-

Meta não alcançada

-

### Percentual de implementação das metas

Meta alcançada



Meta parcialmente alcançada

Meta não alcançada

0 20 40 60 80 100

### Status do objetivo do programa

Alcançado	Parcialmente alcançado	Não alcançado
✓		

**OBJETIVO ALCANÇADO:** Quando todas as metas do programa forem alcançadas

**OBJETIVO PARCIALMENTE ALCANÇADO:** Quando o somatório das metas alcançadas e parcialmente alcançadas for superior a 60%

**OBJETIVO NÃO ALCANÇADO:** Quando o somatório das metas alcançadas e parcialmente alcançadas for menor ou igual a 59,99%

# PROGRAMA


Acompanhamento e avaliação dos cursos de Pós Graduação

## RESULTADOS

### Total de metas monitoradas



### Percentual de implementação das metas



### Índice de implementação das metas

Meta alcançada



Meta parcialmente alcançada



Meta não alcançada



\*indicador 04 sem meta estabelecida

### Status do objetivo do programa

Alcançado	Parcialmente alcançado	Não alcançado
✓		

**OBJETIVO ALCANÇADO:** Quando todas as metas do programa forem alcançadas

**OBJETIVO PARCIALMENTE ALCANÇADO:** Quando o somatório das metas alcançadas e parcialmente alcançadas for superior a 60%

**OBJETIVO NÃO ALCANÇADO:** Quando o somatório das metas alcançadas e parcialmente alcançadas for menor ou igual a 59,99%

# PROGRAMA


Articulação da Pós Graduação Stricto Sensu com Ensino, Extensão, Pesquisa e Inovação

## RESULTADOS

### Total de metas monitoradas



### Percentual de implementação das metas




### Índice de implementação das metas


Meta alcançada



Meta parcialmente alcançada



Meta não alcançada



### Status do objetivo do programa

Alcançado	Parcialmente alcançado	Não alcançado
✓		

**OBJETIVO ALCANÇADO:** Quando todas as metas do programa forem alcançadas

**OBJETIVO PARCIALMENTE ALCANÇADO:** Quando o somatório das metas alcançadas e parcialmente alcançadas for superior a 60%

**OBJETIVO NÃO ALCANÇADO:** Quando o somatório das metas alcançadas e parcialmente alcançadas for menor ou igual a 59,99%

# PROGRAMA

Manutenção e implantação de novos cursos Lato Sensu presencial e EAD

## RESULTADOS

### Total de metas monitoradas



### Índice de implementação das metas


Meta alcançada



Meta parcialmente alcançada



Meta não alcançada



### Percentual de implementação das metas

Meta alcançada



Meta parcialmente alcançada

Meta não alcançada

0 20 40 60 80 100

### Status do objetivo do programa

Alcançado	Parcialmente alcançado	Não alcançado
✓		

**OBJETIVO ALCANÇADO:** Quando todas as metas do programa forem alcançadas

**OBJETIVO PARCIALMENTE ALCANÇADO:** Quando o somatório das metas alcançadas e parcialmente alcançadas for superior a 60%

**OBJETIVO NÃO ALCANÇADO:** Quando o somatório das metas alcançadas e parcialmente alcançadas for menor ou igual a 59,99%

## PROGRAMA

Fortalecimento de colaborações interinstitucionais nos cursos e programas de Pós Graduação

## RESULTADOS

### Total de metas monitoradas

06

### Índice de implementação das metas

Meta alcançada

06

Meta parcialmente alcançada

-

Meta não alcançada

-

### Percentual de implementação das metas

Meta alcançada



Meta parcialmente alcançada

Meta não alcançada

0 20 40 60 80 100

### Status do objetivo do programa

Alcançado	Parcialmente alcançado	Não alcançado
✓		

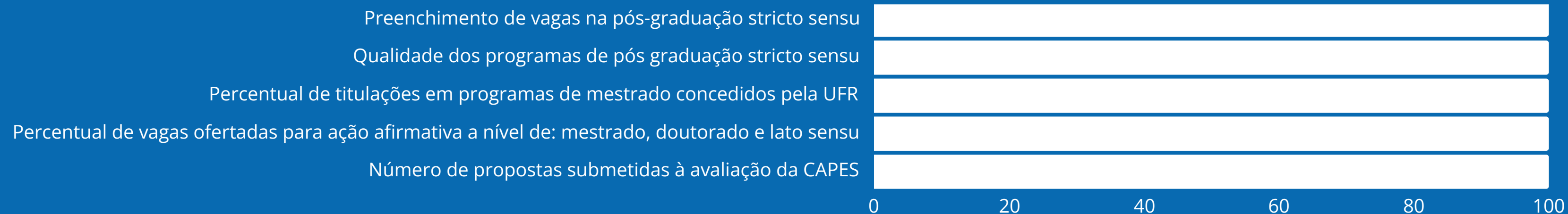
**OBJETIVO ALCANÇADO:** Quando todas as metas do programa forem alcançadas

**OBJETIVO PARCIALMENTE ALCANÇADO:** Quando o somatório das metas alcançadas e parcialmente alcançadas for superior a 60%


**OBJETIVO NÃO ALCANÇADO:** Quando o somatório das metas alcançadas e parcialmente alcançadas for menor ou igual a 59,99%

## PERCENTUAL DE EXECUÇÃO DAS METAS DOS PROGRAMAS

### Valorização do ensino

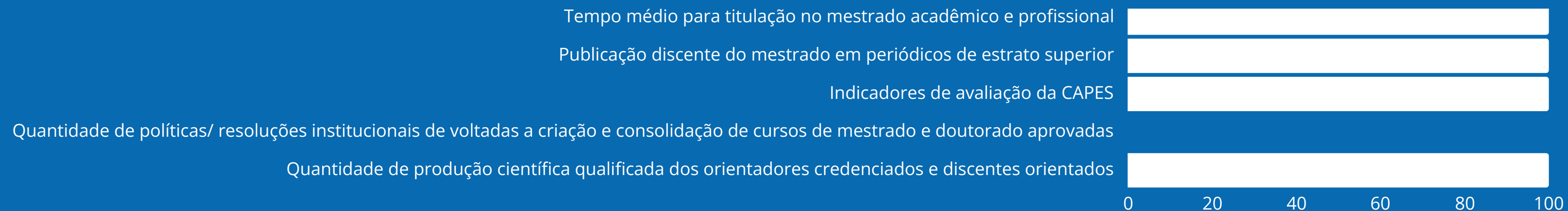


### Manutenção e implantação de novos cursos Lato Sensu presencial e EAD



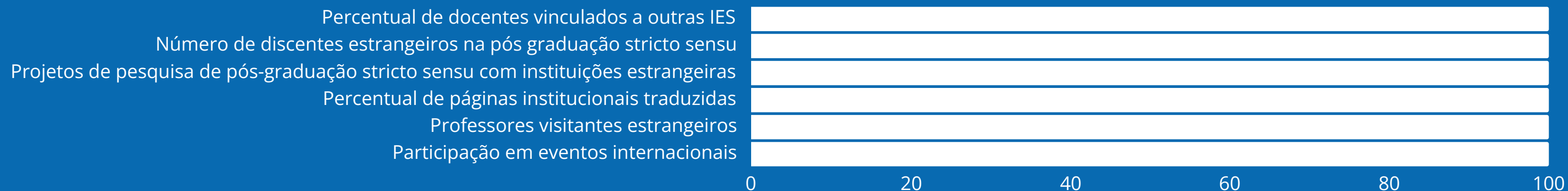
## PERCENTUAL DE EXECUÇÃO DAS METAS DOS PROGRAMAS

### Acompanhamento e avaliação dos cursos de Pós-Graduação



\*Indicador 04 sem meta estabelecida

### Fortalecimento de colaborações interinstitucionais nos cursos e programas de Pós-Graduação



## PERCENTUAL DE EXECUÇÃO DAS METAS DOS PROGRAMAS

### Articulação da Pós-Graduação Stricto Sensu com Ensino, Pesquisa, Extensão e Inovação

Percentual de alunos treinados no programa de iniciação científica e tecnológica que ingressaram na pós graduação stricto sensu



Número de programas de extensão nos cursos da pós-graduação stricto sensu acadêmico



0 20 40 60 80 100

# OBJETIVO ESTRATÉGICO

Criar, aperfeiçoar, acompanhar e fortalecer o conhecimento científico, tecnológico e inovador, respeitando os princípios éticos e considerando as dimensões nacional e internacional.



## RESULTADO DO OBJETIVO ESTRATÉGICO 3- PESQUISA

Criar, aperfeiçoar, acompanhar e fortalecer o conhecimento científico, tecnológico e inovador, respeitando os princípios éticos e considerando os princípios éticos e considerando as dimensões nacional e internacional

### Total de metas monitoradas

17

### Percentual de implementação das metas

Meta alcançada



Meta parcialmente alcançada

Meta não alcançada

0 20 40 60 80 100

### Índice de implementação das metas

Meta alcançada

12

Meta parcialmente alcançada

-

Meta não alcançada

-

\* 5 indicadores sem metas estabelecidas

### Status do objetivo estratégico

Alcançado	Parcialmente alcançado	Não alcançado
✓		

**OBJETIVO ALCANÇADO:** Quando todas as metas dos programas forem alcançadas

**OBJETIVO PARCIALMENTE ALCANÇADO:** Quando o somatório das metas alcançadas e parcialmente alcançadas for superior a 60%

**OBJETIVO NÃO ALCANÇADO:** Quando o somatório das metas alcançadas e parcialmente alcançadas for menor ou igual a 59,99%

# RESULTADOS DOS PROGRAMAS DO OBJETIVO ESTRATÉGICO 03

## RESULTADO DO OBJETIVO ESTRATÉGICO 3- PESQUISA

PROGRAMAS	INDICADORES	METAS X RESULTADOS	
Pesquisa e inovação relacionadas ao bem-estar social e às necessidades regionais	Número de publicações	Meta	110
		Resultado	560
	Quantidade de Grupos de Pesquisa certificados	Meta	-
		Resultado	30
Quantidade de projetos de pesquisa	Meta	-	
	Resultado	248	
Número de projetos interinstitucionais aprovados e em execução na UFR	Meta	-	
	Resultado	24	
Pesquisas multidisciplinares	Número de pesquisadores com projetos de pesquisa tecnológicos e inovadores	Meta	-
		Resultado	31
Número de estudantes envolvidos em projetos de pesquisa tecnológicos e inovadores	Meta	110	
	Resultado	110	

## RESULTADO DO OBJETIVO ESTRATÉGICO 3- PESQUISA

PROGRAMAS	INDICADORES	METAS X RESULTADOS	
Envolvimento da comunidade acadêmica e do público externo nas atividades de ensino, pesquisa e extensão.	Número de projetos de pesquisa voltados para a região	Meta	-
		Resultado	248
	Número de inscritos nos Processos Seletivos dos Programas Institucionais de Iniciação Científica e Iniciação em Desenvolvimento Tecnológico e Inovação da UFR	Meta	202
		Resultado	294
	Número de inscritos no Seminário de Iniciação Científica e Tecnológica e Inovação da UFR	Meta	202
		Resultado	433
Expansão da produção científica	Número de bolsistas em produtividade no CNPQ	Meta	6
		Resultado	6
	Número de livros publicados, artigos científicos e resumos em anais de eventos	Meta	242
		Resultado	510

## RESULTADO DO OBJETIVO ESTRATÉGICO 3- PESQUISA

PROGRAMAS	INDICADORES	METAS X RESULTADOS	
Internacionalização da pesquisa científica, do desenvolvimento tecnológico, do empreendedorismo e da inovação	Quantidade de publicações em língua estrangeira	Meta	50
		Resultado	50
	Percentual de programas e projetos de extensão, pesquisa, empreendedorismo, ensino, inovação, sustentabilidade e desenvolvimento institucional vinculados aos Objetivos de Desenvolvimento Sustentável - ODS da Organização das Nações Unidas (ONU)	Meta	100%
		Resultado	100%
Pesquisa e Inovação	Número de estudantes inscritos em programas de iniciação científica	Meta	240
		Resultado	294
	Percentual de discentes de pós graduação inscritos em projetos de pesquisa	Meta	100%
		Resultado	100%
Número de artigos científicos publicados em periódicos qualificados no extrato CAPES	Meta	60	
	Resultado	265	
Número de artigos publicados em periódicos com JCR (Journal Citation Reports) da web of science	Meta	60	
	Resultado	60	

# PROGRAMA

Pesquisa e inovação relacionadas ao bem-estar social e às necessidades regionais

## RESULTADOS

### Total de metas monitoradas

04

### Índice de implementação das metas

Meta alcançada

01

Meta parcialmente alcançada

-

Meta não alcançada

-

\*Indicadores 02, 03 e 04 sem metas estabelecidas

### Percentual de implementação das metas

Meta alcançada



Meta parcialmente alcançada

Meta não alcançada

0 20 40 60 80 100

### Status do objetivo do programa

Alcançado	Parcialmente alcançado	Não alcançado
✓		

**OBJETIVO ALCANÇADO:** Quando todas as metas do programa forem alcançadas

**OBJETIVO PARCIALMENTE ALCANÇADO:** Quando o somatório das metas alcançadas e parcialmente alcançadas for superior a 60%

**OBJETIVO NÃO ALCANÇADO:** Quando o somatório das metas alcançadas e parcialmente alcançadas for menor ou igual a 59,99%

## PROGRAMA

Envolvimento da comunidade acadêmica e do público externo nas atividades de ensino, pesquisa e extensão.

## RESULTADOS

### Total de metas monitoradas

03

### Percentual de implementação das metas

Meta alcançada



Meta parcialmente alcançada

Meta não alcançada

0 20 40 60 80 100

### Índice de implementação das metas

Meta alcançada

02

Meta parcialmente alcançada

-

Meta não alcançada

-

\*Indicador 01 sem meta estabelecida.

### Status do objetivo do programa

Alcançado	Parcialmente alcançado	Não alcançado
✓		

**OBJETIVO ALCANÇADO:** Quando todas as metas do programa forem alcançadas

**OBJETIVO PARCIALMENTE ALCANÇADO:** Quando o somatório das metas alcançadas e parcialmente alcançadas for superior a 60%

**OBJETIVO NÃO ALCANÇADO:** Quando o somatório das metas alcançadas e parcialmente alcançadas for menor ou igual a 59,99%

# PROGRAMA

Pesquisas multidisciplinares

## RESULTADOS

### Total de metas monitoradas

02

### Índice de implementação das metas

Meta alcançada

01

Meta parcialmente alcançada

-

Meta não alcançada

-

\*Indicador 01 sem meta estabelecida.

### Percentual de implementação das metas

Meta alcançada



Meta parcialmente alcançada

Meta não alcançada

0 20 40 60 80 100

### Status do objetivo do programa

Alcançado	Parcialmente alcançado	Não alcançado
✓		

**OBJETIVO ALCANÇADO:** Quando todas as metas do programa forem alcançadas

**OBJETIVO PARCIALMENTE ALCANÇADO:** Quando o somatório das metas alcançadas e parcialmente alcançadas for superior a 60%

**OBJETIVO NÃO ALCANÇADO:** Quando o somatório das metas alcançadas e parcialmente alcançadas for menor ou igual a 59,99%

# PROGRAMA

Expansão da produção científica

## RESULTADOS

### Total de metas monitoradas

02

### Índice de implementação das metas

Meta alcançada

02

Meta parcialmente alcançada

-

Meta não alcançada

-

### Percentual de implementação das metas

Meta alcançada



Meta parcialmente alcançada

Meta não alcançada

0 20 40 60 80 100

### Status do objetivo do programa

Alcançado	Parcialmente alcançado	Não alcançado
✓		

**OBJETIVO ALCANÇADO:** Quando todas as metas do programa forem alcançadas

**OBJETIVO PARCIALMENTE ALCANÇADO:** Quando o somatório das metas alcançadas e parcialmente alcançadas for superior a 60%

**OBJETIVO NÃO ALCANÇADO:** Quando o somatório das metas alcançadas e parcialmente alcançadas for menor ou igual a 59,99%

# PROGRAMA

Internacionalização da pesquisa científica, do desenvolvimento tecnológico, do empreendedorismo e da inovação

## RESULTADOS

### Total de metas monitoradas

02

### Índice de implementação das metas

Meta alcançada

02

Meta parcialmente alcançada

-

Meta não alcançada

-

### Percentual de implementação das metas

Meta alcançada



Meta parcialmente alcançada

Meta não alcançada

0 20 40 60 80 100

### Status do objetivo do programa

Alcançado

Parcialmente alcançado

Não alcançado



**OBJETIVO ALCANÇADO:** Quando todas as metas do programa forem alcançadas

**OBJETIVO PARCIALMENTE ALCANÇADO:** Quando o somatório das metas alcançadas e parcialmente alcançadas for superior a 60%

**OBJETIVO NÃO ALCANÇADO:** Quando o somatório das metas alcançadas e parcialmente alcançadas for menor ou igual a 59,99%

# PROGRAMA

Pesquisa e Inovação

## RESULTADOS

### Total de metas monitoradas

04

### Índice de implementação das metas

Meta alcançada

04

Meta parcialmente alcançada

-

Meta não alcançada

-

### Percentual de implementação das metas

Meta alcançada



Meta parcialmente alcançada

Meta não alcançada

0 20 40 60 80 100

### Status do objetivo do programa

Alcançado	Parcialmente alcançado	Não alcançado
✓		


**OBJETIVO ALCANÇADO:** Quando todas as metas do programa forem alcançadas

**OBJETIVO PARCIALMENTE ALCANÇADO:** Quando o somatório das metas alcançadas e parcialmente alcançadas for superior a 60%

**OBJETIVO NÃO ALCANÇADO:** Quando o somatório das metas alcançadas e parcialmente alcançadas for menor ou igual a 59,99%

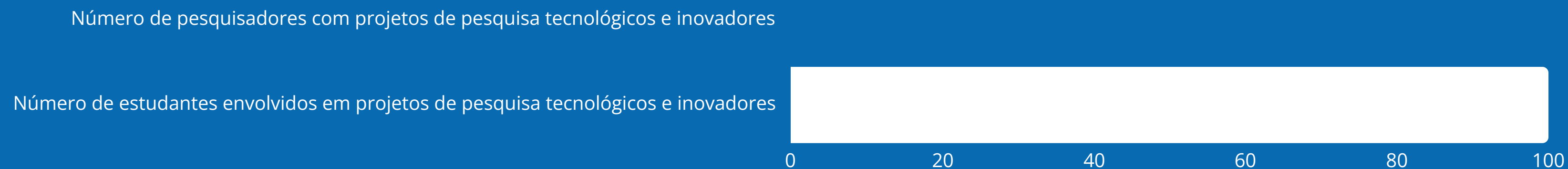
## PERCENTUAL DE EXECUÇÃO DAS METAS DOS PROGRAMAS

### Pesquisa e inovação relacionadas ao bem-estar social e às necessidades regionais



\*Indicadores 02, 03 e 04 sem metas estabelecidas

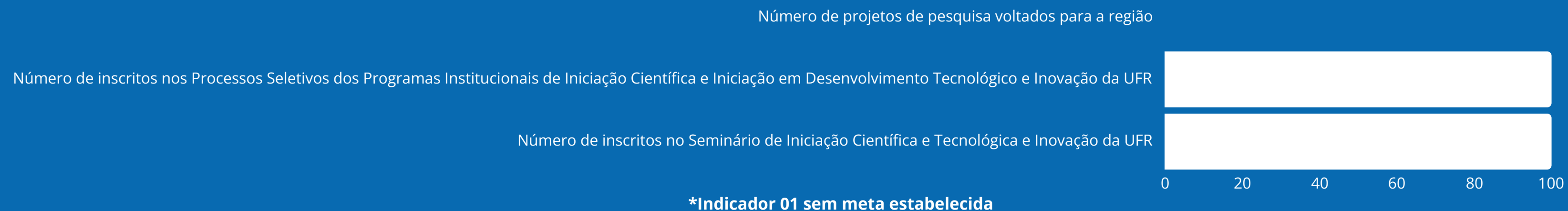
### Pesquisas multidisciplinares




\*Indicador 01 sem meta estabelecida

## PERCENTUAL DE EXECUÇÃO DAS METAS DOS PROGRAMAS

### Envolvimento da comunidade acadêmica e do público externo nas atividades de ensino, pesquisa e extensão.

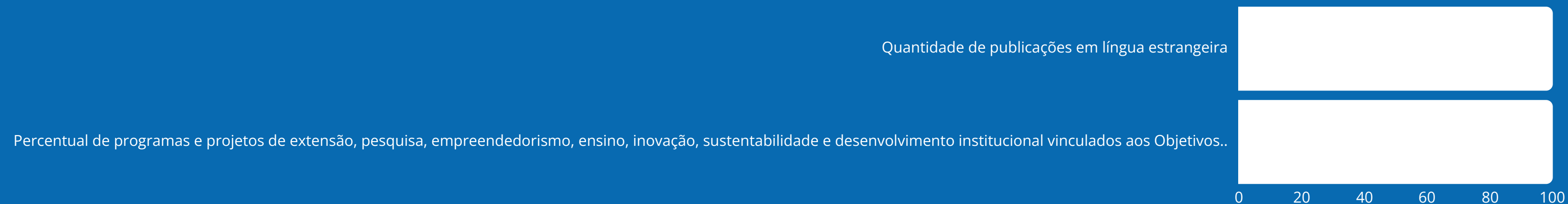


### Expansão da produção científica




## PERCENTUAL DE EXECUÇÃO DAS METAS DOS PROGRAMAS

### Internacionalização da pesquisa científica, do desenvolvimento tecnológico, do empreendedorismo e da inovação

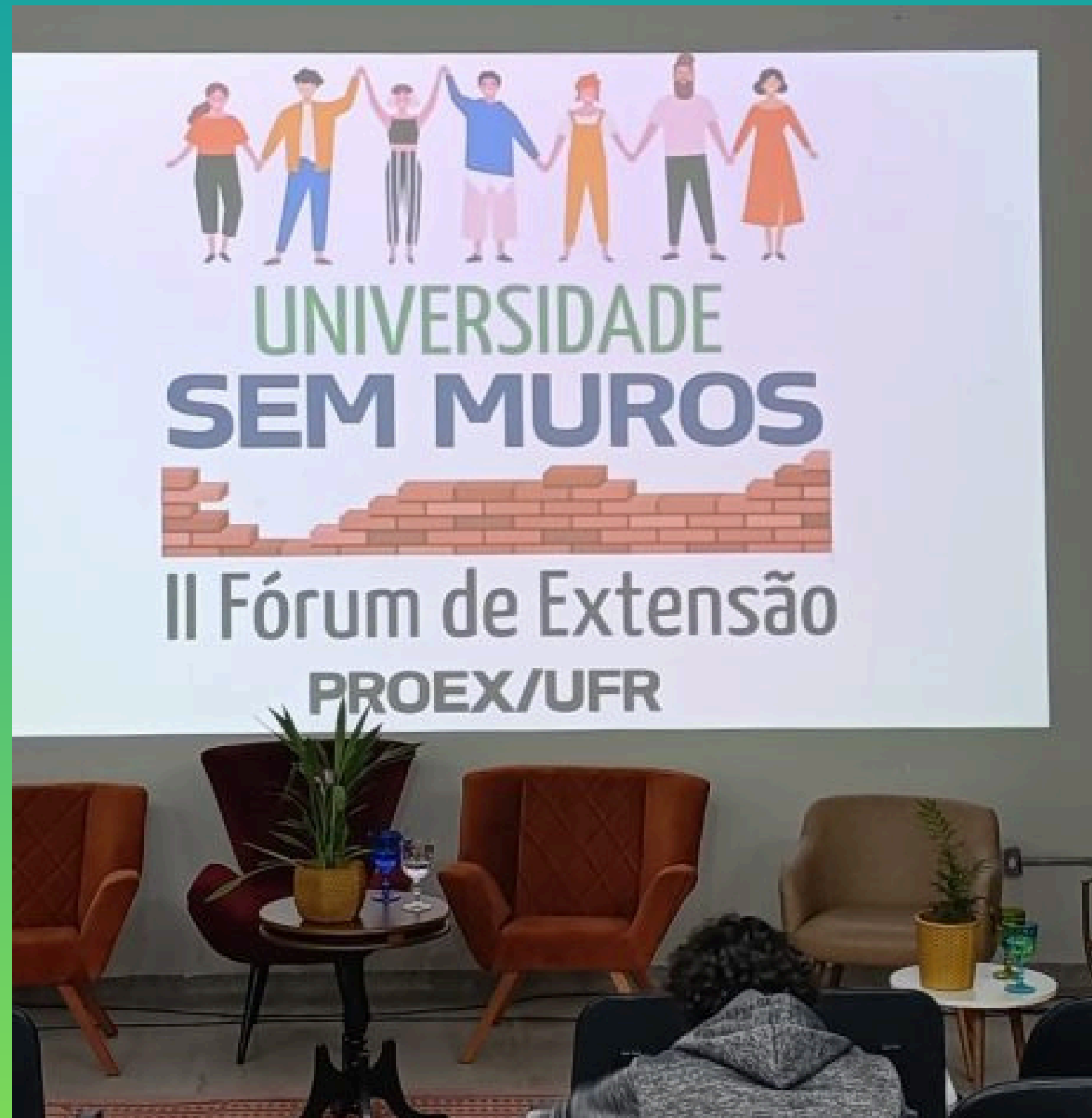


### Pesquisa e Inovação



## OBJETIVO ESTRATÉGICO

Fomentar a integração da universidade e a sociedade com foco no protagonismo estudantil e a transformação social



## RESULTADO DO OBJETIVO ESTRATÉGICO 4

Fomentar a integração da universidade e a sociedade com foco no protagonismo estudantil e a transformação social

### Total de metas monitoradas

15

### Índice de implementação das metas

Meta alcançada

14


Meta parcialmente alcançada

01

Meta não alcançada

-

### Percentual de implementação das metas



### Status do objetivo estratégico

Alcançado	Parcialmente alcançado	Não alcançado
	✓	

**OBJETIVO ALCANÇADO:** Quando todas as metas dos programas forem alcançadas

**OBJETIVO PARCIALMENTE ALCANÇADO:** Quando o somatório das metas alcançadas e parcialmente alcançadas for superior a 60%

**OBJETIVO NÃO ALCANÇADO:** Quando o somatório das metas alcançadas e parcialmente alcançadas for menor ou igual a 59,99%

# RESULTADOS DOS PROGRAMAS DO OBJETIVO ESTRATÉGICO 04

## RESULTADO DO OBJETIVO ESTRATÉGICO 4

PROGRAMAS	INDICADORES	METAS X RESULTADOS	
Interação universidade e sociedade	Quantidade de atividades de extensão	Meta	78
		Resultado	115
	Pessoas atendidas com atividade de extensão	Meta	4,02
		Resultado	4,7268
	Público (diretamente) beneficiado pelas atividades de extensão	Meta	12.688
		Resultado	14.275
Percentual de grupos vulneráveis atingidos pelas atividades de extensão	Meta	1,93%	
	Resultado	46,38%	
Quantidade de professores da rede pública atendidos pelas atividades de extensão	Meta	84	
	Resultado	60	
Quantidade de convênios firmados	Meta	1	
	Resultado	1	
Difusão da extensão	Ações de difusão da extensão	Meta	6
		Resultado	6
	Ações de internacionalização da extensão	Meta	1
		Resultado	1

## RESULTADO DO OBJETIVO ESTRATÉGICO 4


PROGRAMAS	INDICADORES	METAS X RESULTADOS	
Comunidade acadêmica e extensão	Percentual de estudantes de graduação envolvidos em atividades de extensão	Meta	8,38%
		Resultado	25,33%
	Percentual de estudantes de pós graduação envolvidos em atividades de extensão	Meta	4,32%
		Resultado	5,65%
	Percentual de docentes envolvidos em atividades de extensão	Meta	42,01%
	Resultado	43,14%	
	Quantidade de TAEs envolvidos em atividades de extensão	Meta	9
		Resultado	16
	Percentual de PPCs que realizaram a curricularização da extensão	Meta	70%
		Resultado	81,48%
Recursos Institucionais	Recursos extraorçamentários executados em ações de extensão	Meta	R\$ 471.328, 26
		Resultado	R\$ 512.047,11
	Percentual de Recursos orçamentários destinados às atividades de extensão	Meta	2,64%
		Resultado	2,87%

# PROGRAMA


Interação universidade e sociedade

## RESULTADOS

### Total de metas monitoradas



### Percentual de implementação das metas



### Índice de implementação das metas


Meta alcançada



Meta parcialmente alcançada



Meta não alcançada



### Status do objetivo do programa

Alcançado	Parcialmente alcançado	Não alcançado
	✓	

**OBJETIVO ALCANÇADO:** Quando todas as metas do programa forem alcançadas

**OBJETIVO PARCIALMENTE ALCANÇADO:** Quando o somatório das metas alcançadas e parcialmente alcançadas for superior a 60%

**OBJETIVO NÃO ALCANÇADO:** Quando o somatório das metas alcançadas e parcialmente alcançadas for menor ou igual a 59,99%

# PROGRAMA

Comunidade acadêmica e extensão

## RESULTADOS

### Total de metas monitoradas

05

### Índice de implementação das metas

Meta alcançada

05

Meta parcialmente alcançada

-

Meta não alcançada

-

### Percentual de implementação das metas

Meta alcançada



Meta parcialmente alcançada

Meta não alcançada

0 20 40 60 80 100

### Status do objetivo do programa

Alcançado	Parcialmente alcançado	Não alcançado
✓		

**OBJETIVO ALCANÇADO:** Quando todas as metas do programa forem alcançadas

**OBJETIVO PARCIALMENTE ALCANÇADO:** Quando o somatório das metas alcançadas e parcialmente alcançadas for superior a 60%

**OBJETIVO NÃO ALCANÇADO:** Quando o somatório das metas alcançadas e parcialmente alcançadas for menor ou igual a 59,99%

# PROGRAMA

Recursos Institucionais

## RESULTADOS

### Total de metas monitoradas

02

### Índice de implementação das metas

Meta alcançada

02

Meta parcialmente alcançada

-

Meta não alcançada

-

### Percentual de implementação das metas

Meta alcançada



Meta parcialmente alcançada

Meta não alcançada

0 20 40 60 80 100

### Status do objetivo do programa

Alcançado	Parcialmente alcançado	Não alcançado
✓		

**OBJETIVO ALCANÇADO:** Quando todas as metas do programa forem alcançadas

**OBJETIVO PARCIALMENTE ALCANÇADO:** Quando o somatório das metas alcançadas e parcialmente alcançadas for superior a 60%

**OBJETIVO NÃO ALCANÇADO:** Quando o somatório das metas alcançadas e parcialmente alcançadas for menor ou igual a 59,99%

# PROGRAMA

Difusão da extensão

## RESULTADOS

### Total de metas monitoradas

02

### Índice de implementação das metas

Meta alcançada

02

Meta parcialmente alcançada

-

Meta não alcançada

-

### Percentual de implementação das metas

Meta alcançada



Meta parcialmente alcançada

Meta não alcançada

0 20 40 60 80 100

### Status do objetivo do programa

Alcançado	Parcialmente alcançado	Não alcançado
✓		


**OBJETIVO ALCANÇADO:** Quando todas as metas do programa forem alcançadas

**OBJETIVO PARCIALMENTE ALCANÇADO:** Quando o somatório das metas alcançadas e parcialmente alcançadas for superior a 60%

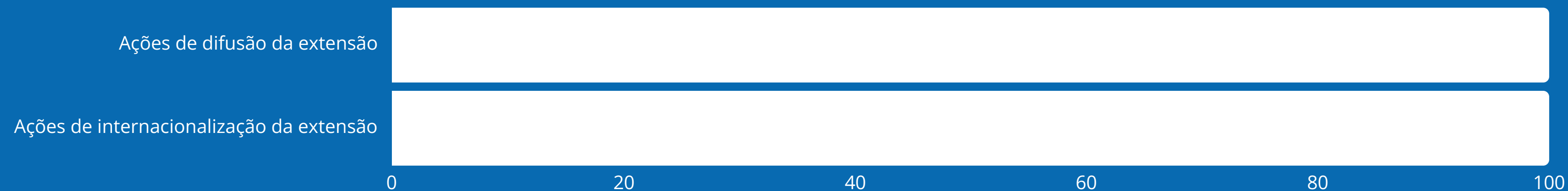
**OBJETIVO NÃO ALCANÇADO:** Quando o somatório das metas alcançadas e parcialmente alcançadas for menor ou igual a 59,99%

## PERCENTUAL DE EXECUÇÃO DAS METAS DOS PROGRAMAS

### Interação universidade e sociedade




### Difusão da extensão




## PERCENTUAL DE EXECUÇÃO DAS METAS DOS PROGRAMAS

### Comunidade acadêmica e extensão



### Recursos Institucionais



## OBJETIVO ESTRATÉGICO

Propor e fomentar ações, por meio de parcerias e projetos, que promovam inovações e cultura empreendedora, fortalecendo a interação entre a universidade, a sociedade e o mercado



## RESULTADO DO OBJETIVO ESTRATÉGICO 5

Propor e fomentar ações, por meio de parcerias e projetos, que promovam inovações e cultura empreendedora, fortalecendo a interação entre a universidade, a sociedade e o mercado

### Total de metas monitoradas

05

### Percentual de implementação das metas

Meta alcançada

Meta parcialmente alcançada

Meta não alcançada

0 20 40 60 80 100

### Índice de implementação das metas

Meta alcançada

-

Meta parcialmente alcançada

-

Meta não alcançada

-

\*Indicadores sem metas estabelecidas.

### Status do objetivo estratégico

Alcançado	Parcialmente alcançado	Não alcançado
-	-	-

**OBJETIVO ALCANÇADO:** Quando todas as metas dos programas forem alcançadas

**OBJETIVO PARCIALMENTE ALCANÇADO:** Quando o somatório das metas alcançadas e parcialmente alcançadas for superior a 60%

**OBJETIVO NÃO ALCANÇADO:** Quando o somatório das metas alcançadas e parcialmente alcançadas for menor ou igual a 59,99%

# RESULTADOS DOS PROGRAMAS DO OBJETIVO ESTRATÉGICO 05

## RESULTADO DO OBJETIVO ESTRATÉGICO 5

PROGRAMAS	INDICADORES	METAS X RESULTADOS	
Incubação Empresarial e Social	Percentual de cumprimento das ações	Meta	-
		Resultado	-
Empresas Juniores	Percentual de cumprimento das ações	Meta	-
		Resultado	-
Empreendedorismo Inovador	Percentual de cumprimento das ações	Meta	-
		Resultado	-
Inovação Tecnológica (P.I.)	Percentual de cumprimento das ações	Meta	-
		Resultado	-
Parcerias Interinstitucionais	Percentual de cumprimento das ações	Meta	-
		Resultado	-

# PROGRAMA

Incubação Empresarial e Social

## RESULTADOS

### Total de metas monitoradas

01

### Índice de implementação das metas

Meta alcançada

-

Meta parcialmente alcançada

-

Meta não alcançada

-

\*Indicador 01 sem meta estabelecida.

### Percentual de implementação das metas

Meta alcançada

Meta parcialmente alcançada

Meta não alcançada

0 20 40 60 80 100

### Status do objetivo do programa

Alcançado	Parcialmente alcançado	Não alcançado
-	-	-

**OBJETIVO ALCANÇADO:** Quando todas as metas do programa forem alcançadas

**OBJETIVO PARCIALMENTE ALCANÇADO:** Quando o somatório das metas alcançadas e parcialmente alcançadas for superior a 60%

**OBJETIVO NÃO ALCANÇADO:** Quando o somatório das metas alcançadas e parcialmente alcançadas for menor ou igual a 59,99%

# PROGRAMA

Empresas Juniores

## RESULTADOS

### Total de metas monitoradas

01

### Índice de implementação das metas

Meta alcançada

-

Meta parcialmente alcançada

-

Meta não alcançada

-

\*Indicador 01 sem meta estabelecida.

### Percentual de implementação das metas

Meta alcançada

Meta parcialmente alcançada

Meta não alcançada

0 20 40 60 80 100

### Status do objetivo do programa

Alcançado	Parcialmente alcançado	Não alcançado
-	-	-

**OBJETIVO ALCANÇADO:** Quando todas as metas do programa forem alcançadas

**OBJETIVO PARCIALMENTE ALCANÇADO:** Quando o somatório das metas alcançadas e parcialmente alcançadas for superior a 60%

**OBJETIVO NÃO ALCANÇADO:** Quando o somatório das metas alcançadas e parcialmente alcançadas for menor ou igual a 59,99%

# PROGRAMA

Empreendedorismo Inovador

## RESULTADOS

### Total de metas monitoradas

01

### Índice de implementação das metas

Meta alcançada

-

Meta parcialmente alcançada

-

Meta não alcançada

-

\*Indicador 01 sem meta estabelecida.

### Percentual de implementação das metas

Meta alcançada

Meta parcialmente alcançada

Meta não alcançada

0 20 40 60 80 100

### Status do objetivo do programa

Alcançado	Parcialmente alcançado	Não alcançado
-	-	-

**OBJETIVO ALCANÇADO:** Quando todas as metas do programa forem alcançadas

**OBJETIVO PARCIALMENTE ALCANÇADO:** Quando o somatório das metas alcançadas e parcialmente alcançadas for superior a 60%

**OBJETIVO NÃO ALCANÇADO:** Quando o somatório das metas alcançadas e parcialmente alcançadas for menor ou igual a 59,99%

# PROGRAMA

Inovação Tecnológica (P.I.)

## RESULTADOS

### Total de metas monitoradas

01

### Índice de implementação das metas

Meta alcançada

-

Meta parcialmente alcançada

-

Meta não alcançada

-

\*Indicador 01 sem meta estabelecida.

### Percentual de implementação das metas

Meta alcançada

Meta parcialmente alcançada

Meta não alcançada

0 20 40 60 80 100

### Status do objetivo do programa

Alcançado	Parcialmente alcançado	Não alcançado
-	-	-

**OBJETIVO ALCANÇADO:** Quando todas as metas do programa forem alcançadas

**OBJETIVO PARCIALMENTE ALCANÇADO:** Quando o somatório das metas alcançadas e parcialmente alcançadas for superior a 60%

**OBJETIVO NÃO ALCANÇADO:** Quando o somatório das metas alcançadas e parcialmente alcançadas for menor ou igual a 59,99%

# PROGRAMA

Parcerias Interinstitucionais

## RESULTADOS

### Total de metas monitoradas

01

### Índice de implementação das metas

Meta alcançada

-

Meta parcialmente alcançada

-

Meta não alcançada

-

\*Indicador 01 sem meta estabelecida.

### Percentual de implementação das metas

Meta alcançada

Meta parcialmente alcançada

Meta não alcançada

0 20 40 60 80 100

### Status do objetivo do programa

Alcançado	Parcialmente alcançado	Não alcançado
-	-	-

**OBJETIVO ALCANÇADO:** Quando todas as metas do programa forem alcançadas

**OBJETIVO PARCIALMENTE ALCANÇADO:** Quando o somatório das metas alcançadas e parcialmente alcançadas for superior a 60%

**OBJETIVO NÃO ALCANÇADO:** Quando o somatório das metas alcançadas e parcialmente alcançadas for menor ou igual a 59,99%

## PERCENTUAL DE EXECUÇÃO DAS METAS DOS PROGRAMAS

### Incubação Empresarial e Social

Percentual de cumprimento das ações

0

20

40

60

80

100

\*Indicador sem meta estabelecida.

### Empresas Juniores

Percentual de cumprimento das ações

0

20

40

60

80

100

\*Indicador sem meta estabelecida.

## PERCENTUAL DE EXECUÇÃO DAS METAS DOS PROGRAMAS

### Empreendedorismo Inovador

Percentual de cumprimento das ações

0

20

40

60

80

100

\*Indicador sem meta estabelecida.

### Inovação Tecnológica (P.I.)

Percentual de cumprimento das ações

0

20

40

60

80

100

\*Indicador sem meta estabelecida.

## PERCENTUAL DE EXECUÇÃO DAS METAS DOS PROGRAMAS

### Parcerias Interinstitucionais

Percentual de cumprimento das ações

0

20

40

60

80

100

\*Indicador sem meta estabelecida.