

MANUAL - SUBMISSÃO DE RESUMOS

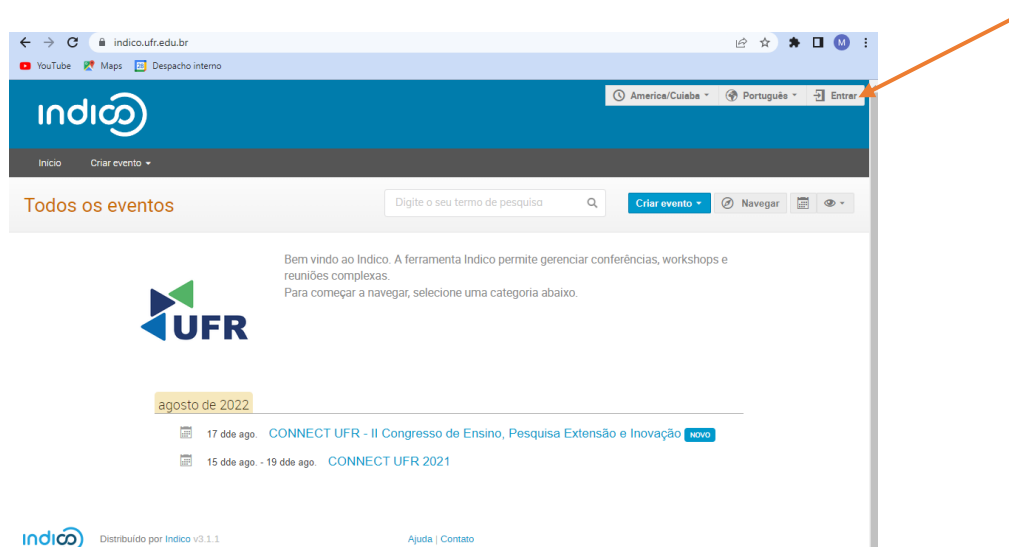
Este documento é um guia para o processo de submissão de resumos a serem apresentados no **II Congresso de Iniciação Científica, Tecnológica e Inovação da UFR** e **II Mostra de Pós-Graduação da UFR** no II CONNECT UFR 2022.

1. CADASTRO NA PLATAFORMA INDICO

1.1 Passos para acessar a Plataforma Indico

- Acesse o link <https://indico.ufr.edu.br/>

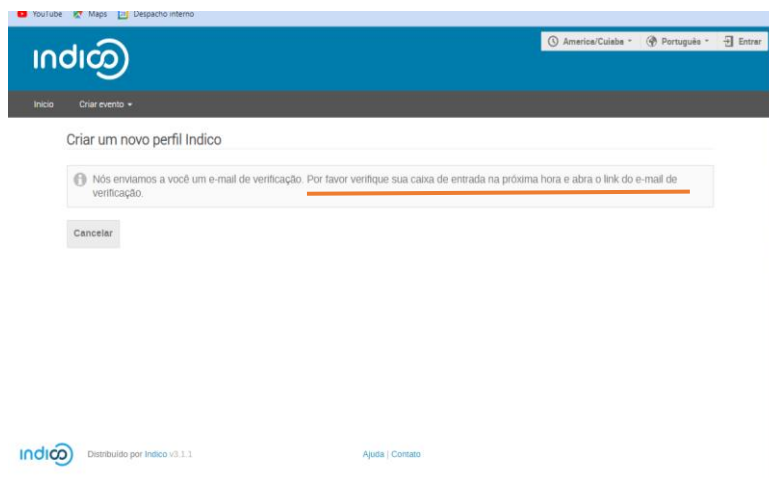
1.2 Após acessar a plataforma, clique na opção **Entrar** no lado direito superior da tela conforme imagem a seguir.



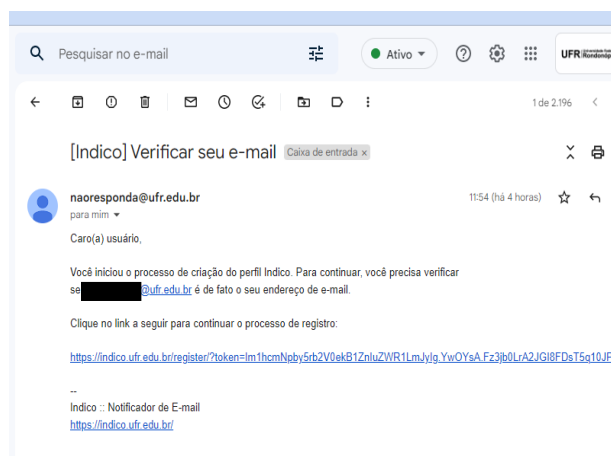
1.3 Em seguida, caso esteja acessando pela primeira vez a plataforma, você deve criar uma conta. Dessa forma, você deve clicar em **create one here** conforme imagem a seguir.



1.4 Em seguida, conforme imagem abaixo, você receberá uma mensagem em seu e-mail para verificar a caixa de entrada na próxima hora e abrir o link do e-mail de verificação. Caso passe mais de 1 h para acessar o e-mail, o procedimento inicial deverá ser feito novamente para o cadastro na plataforma.



1.5 Após acessar o e-mail, você deve clicar no link disponibilizado no e-mail conforme a tela abaixo.



1.6 Após clicar no link recebido por e-mail (conforme figura anterior), a imagem a seguir estará disponível para você inserir seu e-mail, assim como a sua senha a ser utilizada. Após inserir o e-mail e senha, clicar na opção “**Entrar com Indico**” conforme a tela abaixo.



1.7 Após o registro na plataforma Indico, a imagem abaixo mostra que estará disponível o acesso ao cronograma do Evento Connect e a submissão do Resumo.

1.8 Em seguida, você deve clicar no item CONNECT UFR – II Congresso e Ensino, Pesquisa, Extensão e Inovação.



1.9 Em seguida, a plataforma estará disponível para você clicar e acessar a Chamada para Resumos, conforme pode ser observado na imagem abaixo.



CONNECT UFR

II Congresso de Ensino, Pesquisa Extensão e Inovação da UFR

17 de agosto de 2022
UFR

Fuso horário America/Cuiaba

Digite o seu termo de pesquisa

Visão Geral

Chamada para Resumos

Contato

connect@ufr.edu.br

SOBRE O EVENTO

A Universidade Federal de Rondonópolis (UFR) promove entre os dias XXXXXXXXXXXXXXXX, o II Congresso de Ensino, Pesquisa, Extensão e Inovação da UFR (Connect UFR 2022).

O evento institucional reúne uma série de atividades ofertadas pelas unidades acadêmicas da UFR com o objetivo de fomentar práticas educacionais, compartilhar experiências, divulgar as pesquisas realizadas pelos discentes e os projetos de extensão em funcionamento, além de promover diálogos

2. SUBMISSÃO DE RESUMOS

ANTES DA SUBMISSÃO VERIFICAR AS INSTRUÇÕES GERAIS DA INICIAÇÃO CIENTÍFICA

2.1 Para submeter o resumo, acesse a aba **Resumos** no canto esquerdo de sua tela, busque pelo campo **Submeter Novo Resumo** e um formulário será aberto.

Visão Geral
Inscrição
Programação
Resumos
Área de Revisão
Lista de Contribuição
Livro de Resumos
Contato

Resumos

Dia de abertura: 15 de ago. de 2022 08:10

Prazo de envio: Sem prazo

A chamada para resumos está aberta
Você pode enviar um resumo para revisão.

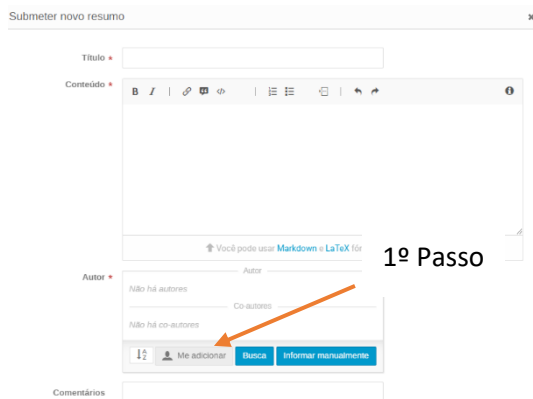
[Submeter novo resumo](#)

Meus resumos

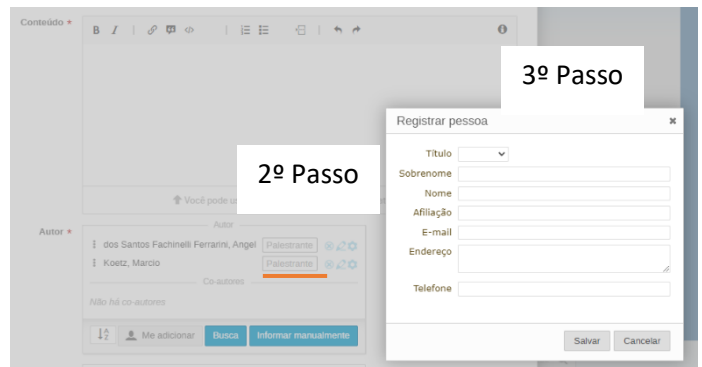
4 / 4 Digite #id ou string de pes

2.2 O resumo é redigido no próprio formulário do Indico. Se seu resumo já estiver pronto, basta copiá-lo para o devido campo, respeitando as regras descritas no modelo de resumo disponibilizado pela Pró-reitoria de Ensino de Pós-graduação e Pesquisa no endereço [Eventos Iniciação Científica – UFR | PROPGP](#) (para a II Seminário de Iniciação Científica, Tecnológica e Inovação da UFR) ou [Eventos Pós-Graduação – UFR | PROPGP](#) (II mostra de Pós-Graduação).

2.3. Preencha os campos com o asterisco (indicação de campo obrigatório) conforme imagem a seguir.



PRINT TELA A -Registro inicial do primeiro autor



PRINT TELA B- Registro de novo autor

Após clicar em “me adicionar” o estudante ou orientador deverá marcar a opção **palestrante no nome de 1 dos autores cadastrados.**

- O resumo deve ter entre 400 e 500 palavras e deverá ser incluído no campo **CONTEÚDO.**
- O apresentador do trabalho deve ser incluído como autor.
- Incluir os nomes completos dos orientadores no campo de autor, caso eles também sejam os autores.

2.4. O estudante ou orientador deverá anexar o arquivo do resumo conforme modelo disponibilizado pela Pró-Reitoria no campo **ANEXOS.**

2.5 O estudante ou orientador deverá escolher a “**trilha**” que se refere ao nome do Evento:

- II Seminário de Iniciação Científica, Tecnológica e Inovação da UFR OU;
- II mostra de Pós-Graduação



2.6 Adicionar o nome do orientador (**nome completo**)

2.7 Adicionar as palavras-chave

2.8 clicar em **Submeter.**

PRONTO!