



Ministério da Educação  
Universidade Federal de Rondonópolis  
Pró-Reitoria de Ensino de Pós-graduação e Pesquisa (PROPGP)

**PROGRAMA DE ACOMPANHAMENTO DE EGRESSOS DA  
INICIAÇÃO CIENTÍFICA (PAE)**

**DIREÇÃO DE PESQUISA – PROPGP/UFR**

Rondonópolis 2022

**Pró-Reitora de Ensino de Pós-Graduação e Pesquisa**

Prof<sup>a</sup>. Dr<sup>a</sup>. Edna Maria Bonfim-Silva

E-mail: [propgp@ufr.edu.br](mailto:propgp@ufr.edu.br)

**Gerente de Apoio Administrativo**

Sandra de Oliveira Fernandes Balieiro

E-mail: [gaapropgp@ufr.edu.br](mailto:gaapropgp@ufr.edu.br)

**Diretora de Pesquisa**

Prof<sup>a</sup>. Dr<sup>a</sup>. Angel dos Santos Fachinelli Ferrarini

E-mail: [coordepesq.propgp@ufr.edu.br](mailto:coordepesq.propgp@ufr.edu.br)

**Gerente de Projeto de Pesquisa**

Prof<sup>a</sup>. Dr<sup>a</sup>. Maria Aparecida Peres de Oliveira

E-mail: [pesquisa.propgp@ufr.edu.br](mailto:pesquisa.propgp@ufr.edu.br)

**Gerente de Iniciação Científica**

Prof. Dr. Salomão Lima Guimarães

E-mail: [gerencia.ic.propgp@ufr.edu.br](mailto:gerencia.ic.propgp@ufr.edu.br)

**Diretor de Pós-Graduação**

Prof. Dr. Marcio Koetz

E-mail: [coordenadoriapg.propgp@ufr.edu.br](mailto:coordenadoriapg.propgp@ufr.edu.br)

**Gerente de Pós-Graduação Stricto Sensu**

Magna Aparecida Unas Dias

E-mail: [gerencia.strictosensu.propgp@ufr.edu.br](mailto:gerencia.strictosensu.propgp@ufr.edu.br)

**Gerente de Pós-Graduação Lato Sensu**

Prof<sup>a</sup>. Dr<sup>a</sup>. Vanessa Motta Chad

E-mail: [gerencia.latosensu.propgp@ufr.edu.br](mailto:gerencia.latosensu.propgp@ufr.edu.br)

## **1. INTRODUÇÃO**

A Pró-Reitoria de Ensino de Pós-graduação Pesquisa (PROPGP) possui Política de Acompanhamento de Egressos (PAE) pautada na realização de pesquisas junto aos estudantes que participaram do Programa Institucional de Iniciação Científica e de Iniciação em Desenvolvimento Tecnológico e Inovação nas modalidades PIBIC, PIBITI, PIBIC-Af, PIBITI-Af, PIBIE, VIC ou VITI.

O Objetivo do PAE é obter informações para promover um processo contínuo de ensino-aprendizagem e fomentar a adesão de estudantes e docentes na pesquisa científica. Por meio do programa PAE, a PROPGP institucionaliza o acompanhamento dos egressos de iniciação científica. Os resultados obtidos através do levantamento de dados são essenciais para melhorar as ações realizadas pela Pró-Reitoria como na realização de eventos que permitam a transferência de conhecimento entre pesquisadores e estudantes de iniciação científica, viabilizando a divulgação da produção do conhecimento e promovendo o desenvolvimento de habilidades que permitem a iniciação do estudante no campo da pesquisa, da ciência e da tecnologia.

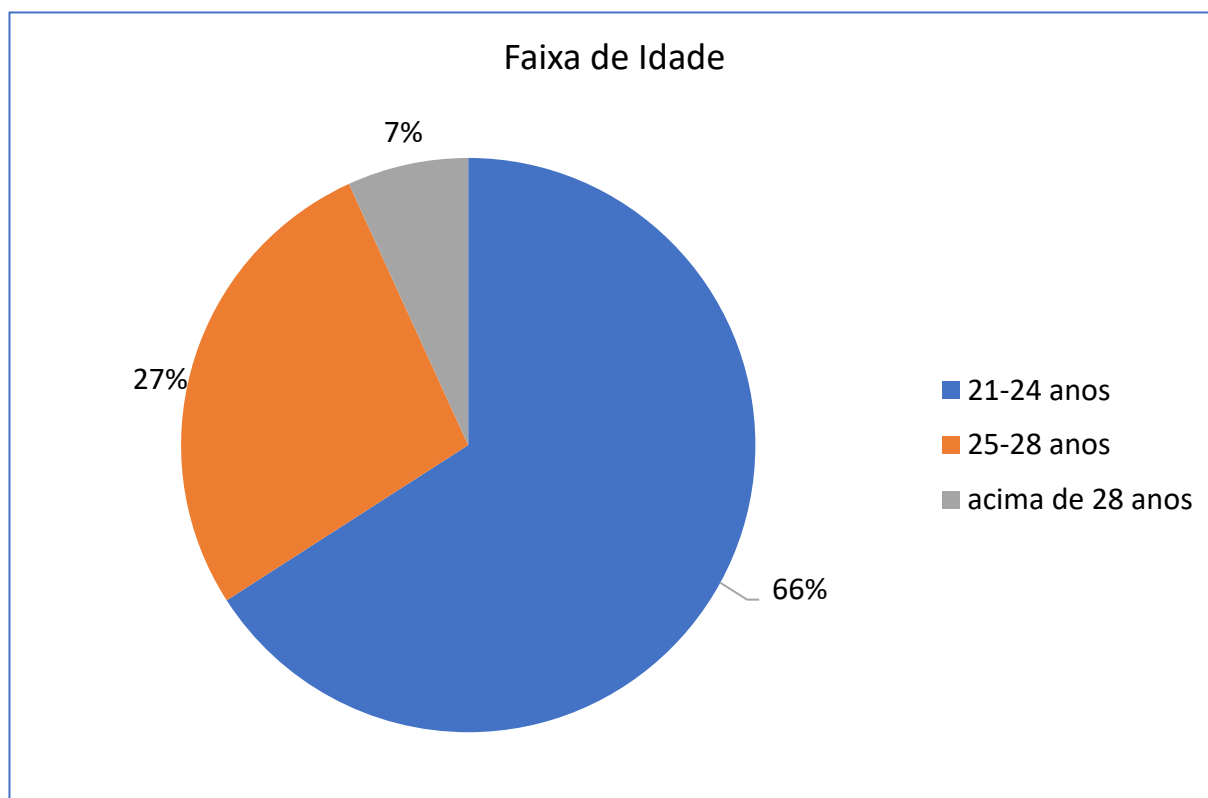
As pesquisas realizadas no PAE visam mapear a participação destes egressos em eventos de iniciação científica, publicações acadêmicas, projetos de inovação, participação em grupos de pesquisa e a continuação na vida acadêmica, científica, tecnológica e de inovação dentro do perfil sociodemográfico de cada egresso.

O programa PAE mostra as principais informações coletadas ao final de cada ciclo de iniciação científica (divulgação anual). A evolução do programa PAE ao longo dos ciclos de Iniciação Científica permite elaborar estratégias para fomentar o Programa Institucional de Iniciação Científica e de Iniciação em Desenvolvimento Tecnológico e Inovação da Universidade Federal de Rondonópolis, e contribuir com a redução da evasão na graduação por meio dos incentivos de fomento à pesquisa.

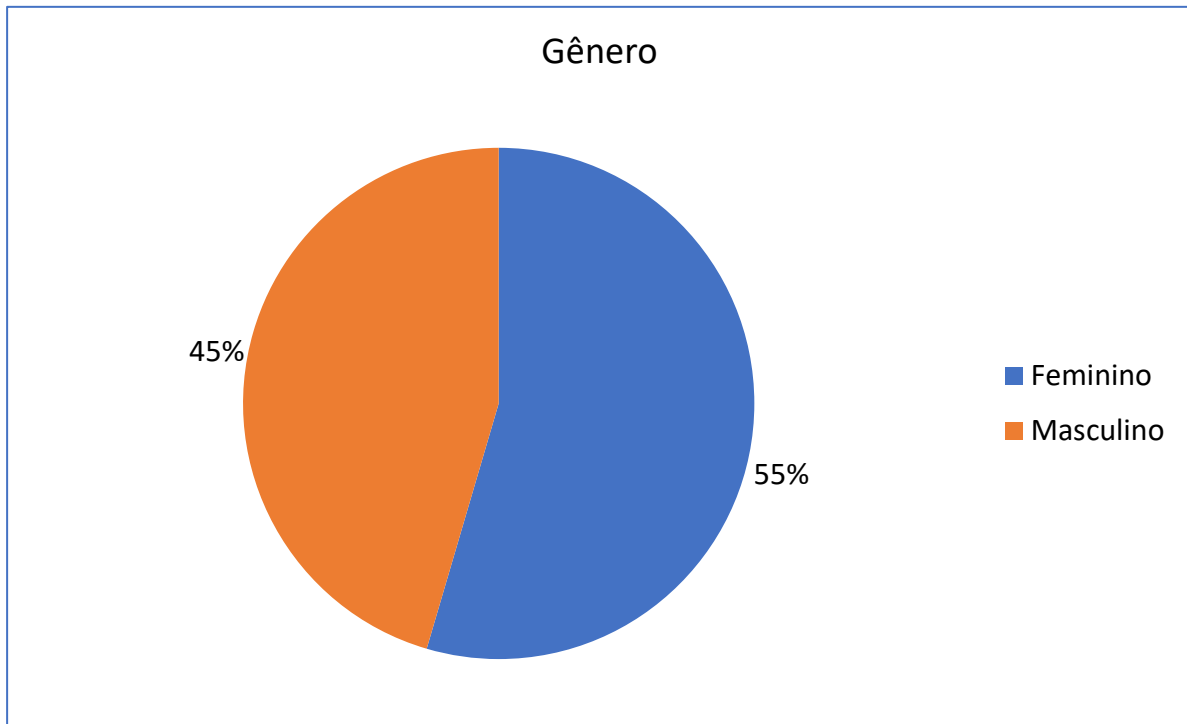
## 2. CICLO 2020-2021

O ciclo 2020/2021 teve 125 inscrições na modalidade PIBIC, 11 inscrições na modalidade PIBIC Af, 16 inscrições na modalidade PIBITI, totalizando 152 estudantes na Iniciação Científica nessas modalidades. O primeiro questionário de acompanhamento de egressos da Iniciação Científica do Programa Institucional de Iniciação Científica e de Iniciação em Desenvolvimento Tecnológico e Inovação pode ser consultado no endereço: <https://forms.gle/oSU2PUMRdoTWExHu6> e a consolidação dos resultados estão descritos das seções de 2.1 até 2.10

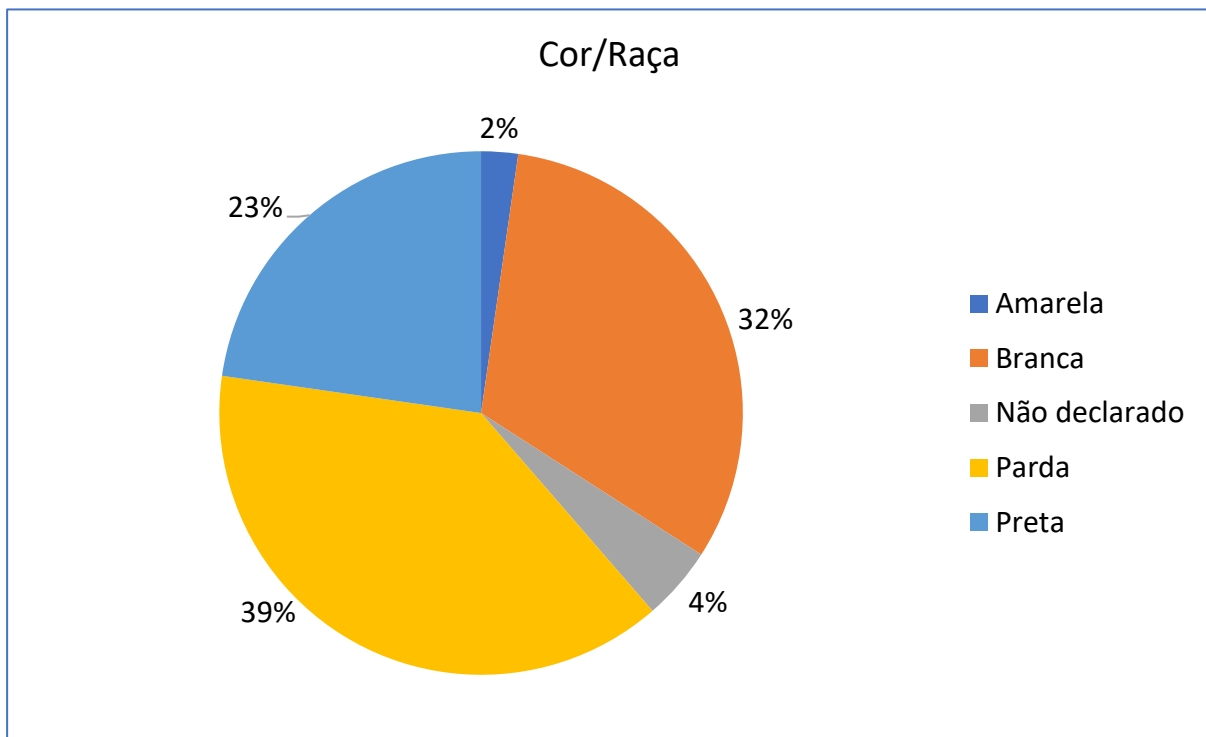
### 2.1 Faixa de idade



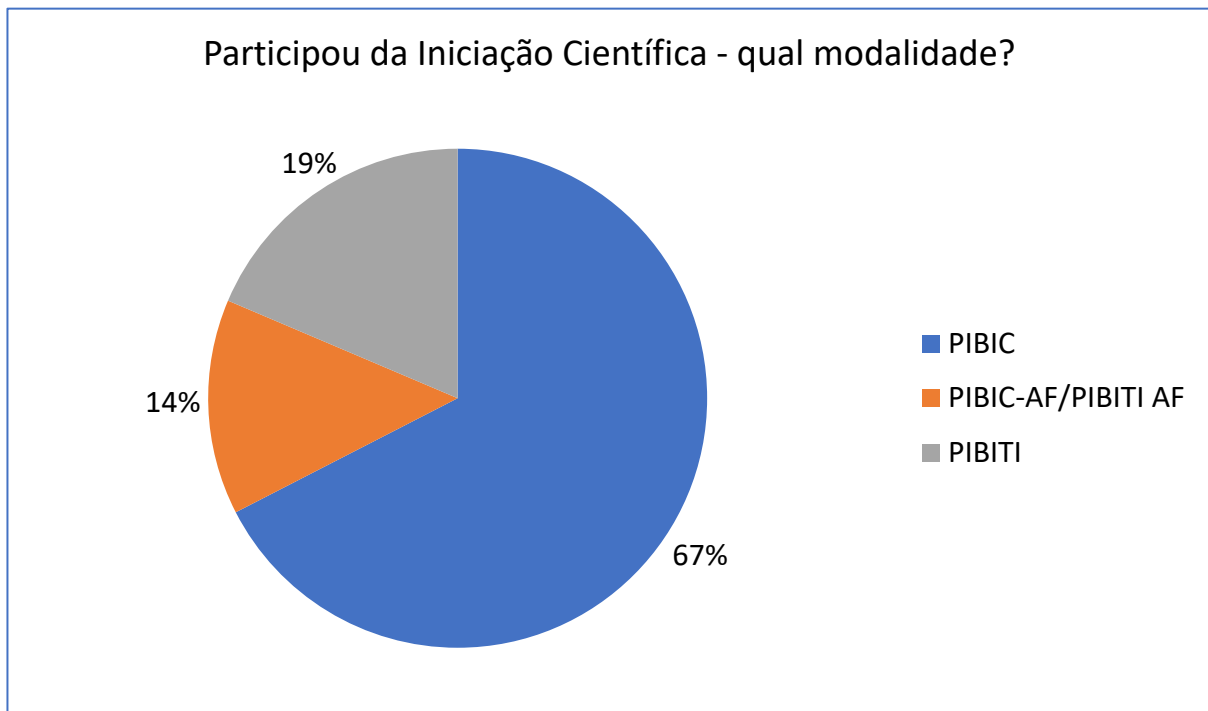
## 2.2 Gênero



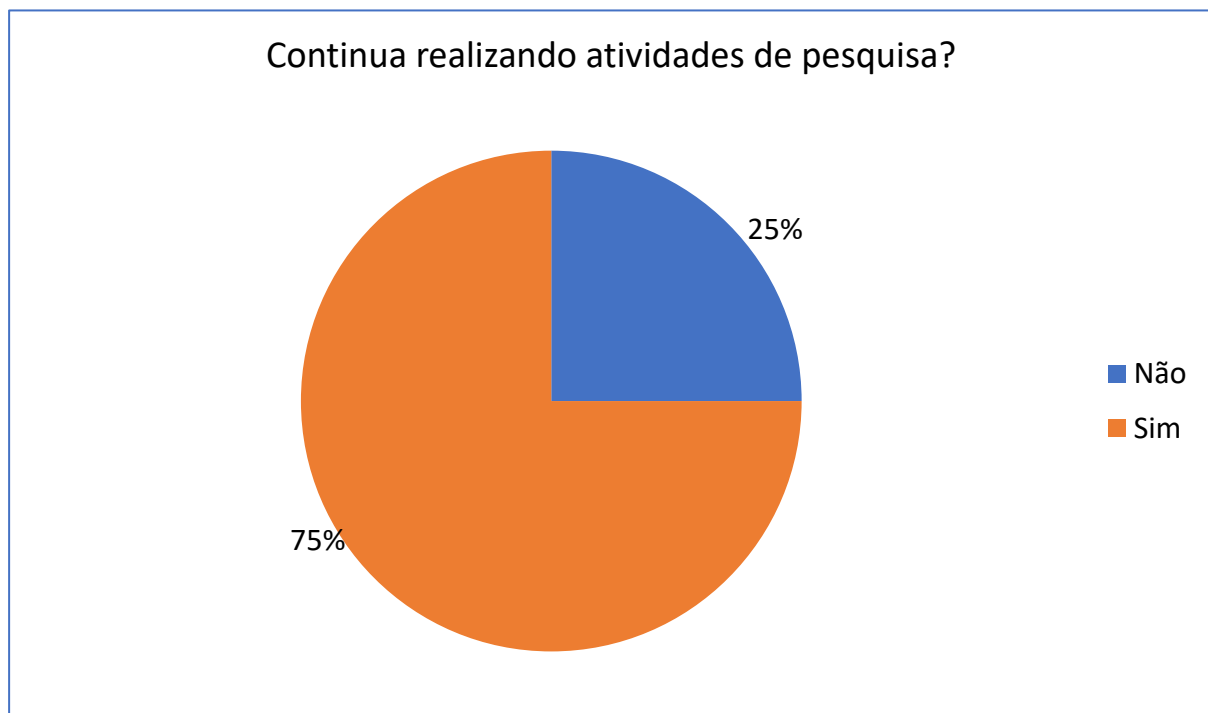
## 2.3 Cor/raça



## 2.4 Participou da Iniciação Científica em qual modalidade?



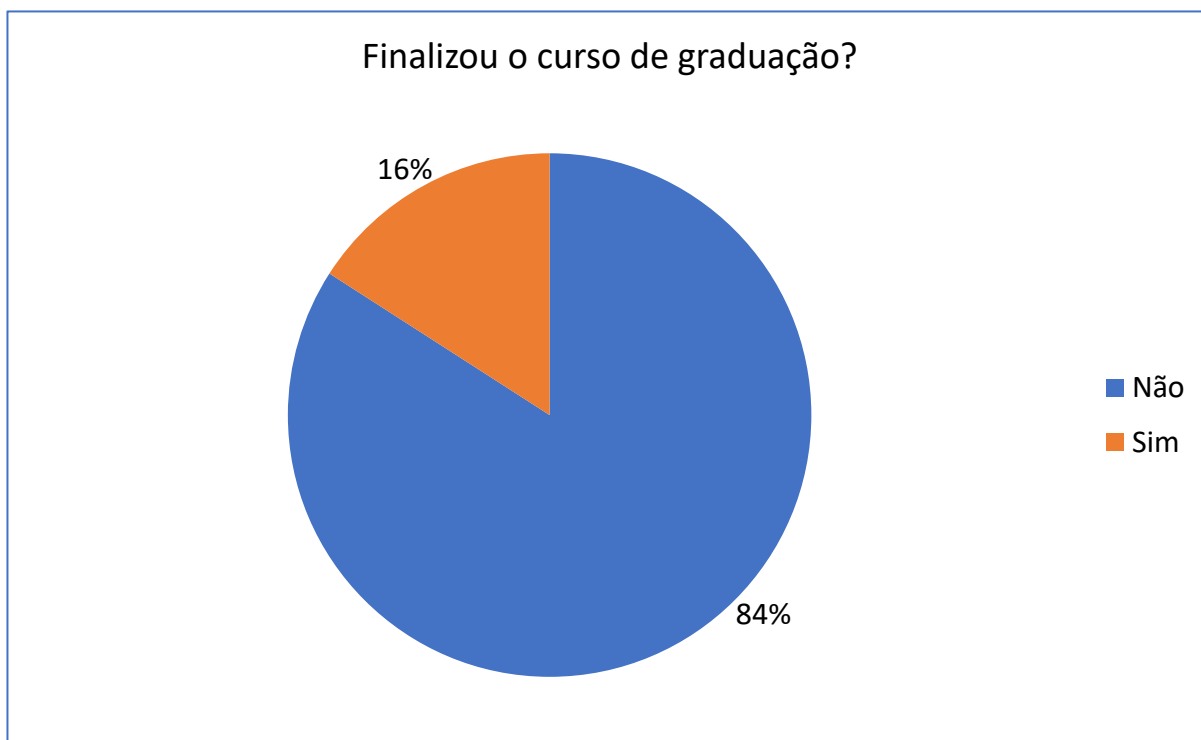
## 2.5 Continua realizando atividades de pesquisa?



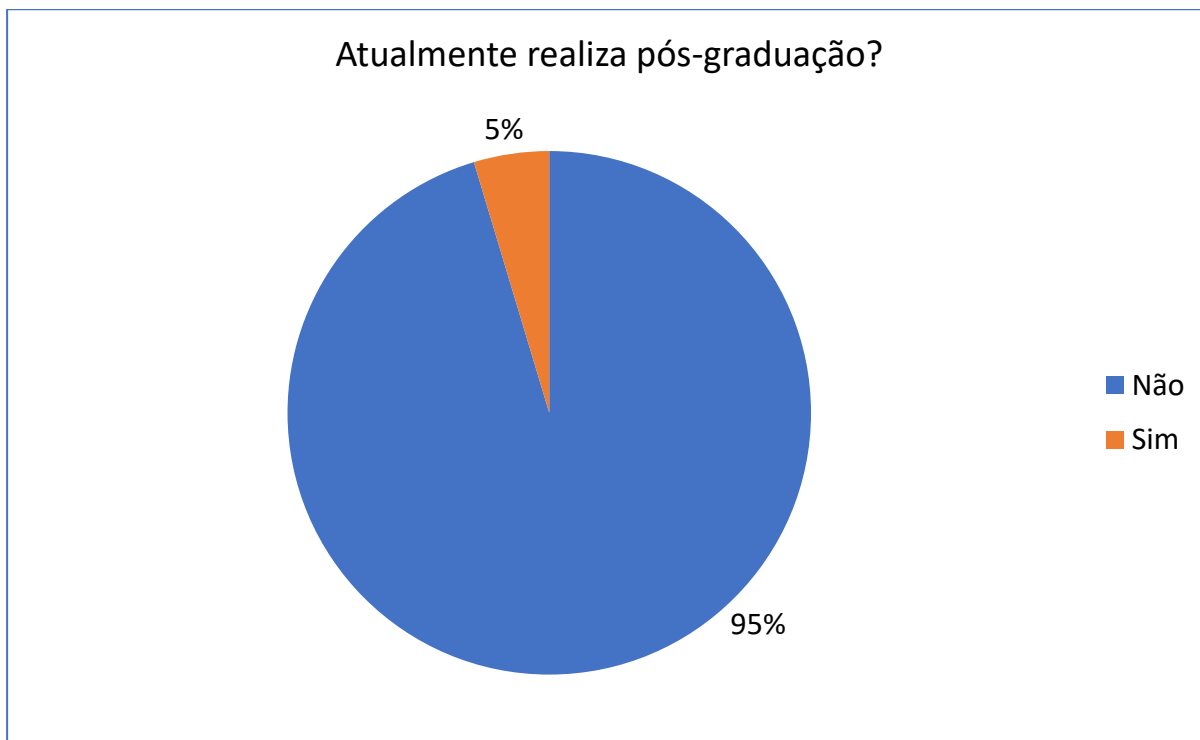
**2.6 Caso continue realizando atividade de pesquisa, a atual pesquisa é realizada na mesma área?**



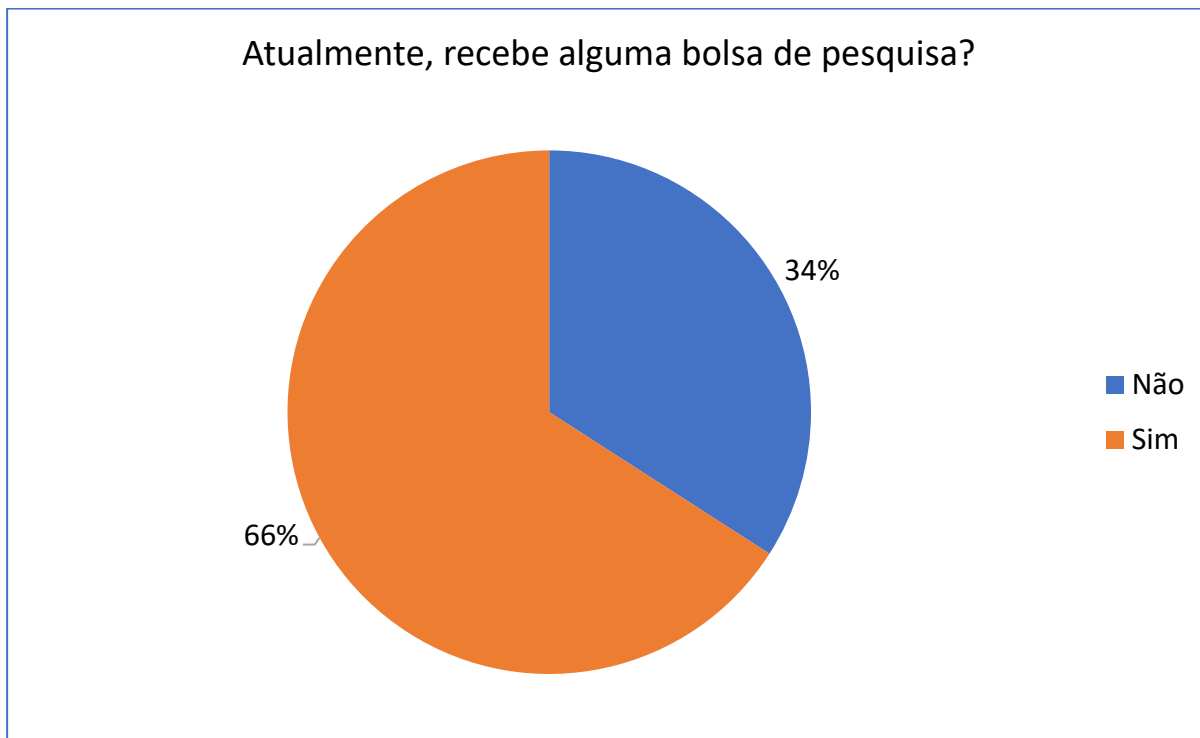
**2.7 Finalizou o curso de graduação?**



## 2.8 Atualmente realiza pós-graduação



## 2.9 Atualmente, recebe alguma bolsa de pesquisa?





**2.10 Atribua uma nota sobre a importância da sua participação nos programas de Iniciação Científica, sendo 1 pouco importante e 5 muito importante.**

