

UNIVERSIDADE FEDERAL DE MATO GROSSO  
CAMPUS UNIVERSITÁRIO DE RONDONÓPOLIS  
INSTITUTO DE CIÊNCIAS EXATAS E NATURAIS  
PROGRAMAS DE RESIDÊNCIA MULTIPROFISSIONAL EM SAÚDE

**INSTRUÇÕES PARA MATRÍCULA – SEI**

Para realizar a matrícula você deverá **digitalizar** os seguintes documentos originais para **incluir no seu pedido de matrícula via SEI**: a) documento oficial de Identidade (RG); b) Carteira do Conselho Regional da categoria profissional; c) documento comprobatório de estar em dia com as obrigações militares, se candidato do sexo masculino; d) Título de Eleitor e comprovante de votação na última eleição; e) Cadastro de Pessoa Física (CPF); f) duas fotografias 3x4 (escaneadas na mesma página, uma ao lado da outra, entregar posteriormente as duas fotos originais para coordenação do programa); g) Histórico Escolar da Graduação e h) Diploma ou Certificado de Conclusão do Curso de Graduação. Todos deverão preencher a **Ficha de Inclusão no SIAPE**, também disponível no site do programa, e anexar ao processo após incluir todos os documentos citados no edital/listados acima, essa ficha de inclusão não precisará ser assinada, após o preenchimento salvar em PDF e anexar.

**Primeiro Passo:** Acessar o site da UFMT: [www.ufmt.br](http://www.ufmt.br)



**Segundo Passo:** Clicar na aba SEI para acessar o sistema, em seguida **USUÁRIO EXTERNO**

UNIVERSIDADE FEDERAL DE MATO GROSSO  
CAMPUS UNIVERSITÁRIO DE RONDONÓPOLIS  
INSTITUTO DE CIÊNCIAS EXATAS E NATURAIS  
PROGRAMAS DE RESIDÊNCIA MULTIPROFISSIONAL EM SAÚDE

**INSTRUÇÕES PARA MATRÍCULA – SEI**

The screenshot shows the UFMT website interface. On the left, under 'Serviços', the 'SEI' link is circled in red. Below it, the 'USUÁRIO EXTERNO' link is also circled in red. The main content area features a 'Central de INGRESSO' sidebar with various services like Webmail, Catálogo Telefônico, and UFMT On-Line. A 'Tome Nota' banner is visible at the bottom of the main content area.

**Terceiro Passo:** Caso ainda não possua cadastro, cadastra-se clicando no link correspondente

The screenshot shows the 'Acesso para Usuários Externos' registration form. It includes the SEI logo on the left and a form on the right with fields for 'E-mail:' and 'Senha:'. Below the form are buttons for 'Confirma' and 'Esqueci minha senha'. The text 'Clique aqui se você ainda não está cadastrado' is circled in red at the bottom of the form area.

**Quarto Passo:** Clique em "clique aqui para continuar"

UNIVERSIDADE FEDERAL DE MATO GROSSO  
CAMPUS UNIVERSITÁRIO DE RONDONÓPOLIS  
INSTITUTO DE CIÊNCIAS EXATAS E NATURAIS  
PROGRAMAS DE RESIDÊNCIA MULTIPROFISSIONAL EM SAÚDE

**INSTRUÇÕES PARA MATRÍCULA – SEI**

UNIVERSIDADE FEDERAL DE MATO GROSSO

**sei!** 3.0.5

### Cadastro de Usuário Externo

ATENÇÃO! Cadastro destinado a pessoas físicas que estejam com demandas em PROCESSOS ADMINISTRATIVOS na instituição.

[Clique aqui para continuar](#)

**Quinto Passo:** Insira seus dados de cadastro, digite o código da imagem e envie

### Cadastro de Usuário Externo

#### Dados Cadastrais

Nome do Representante:

CPF:  RG:  Órgão Expedidor:

Telefone Fixo:  Telefone Celular:

Endereço Residencial:

Complemento:  Bairro:

Estado:  Cidade:  CEP:

#### Dados de Autenticação

E-mail:

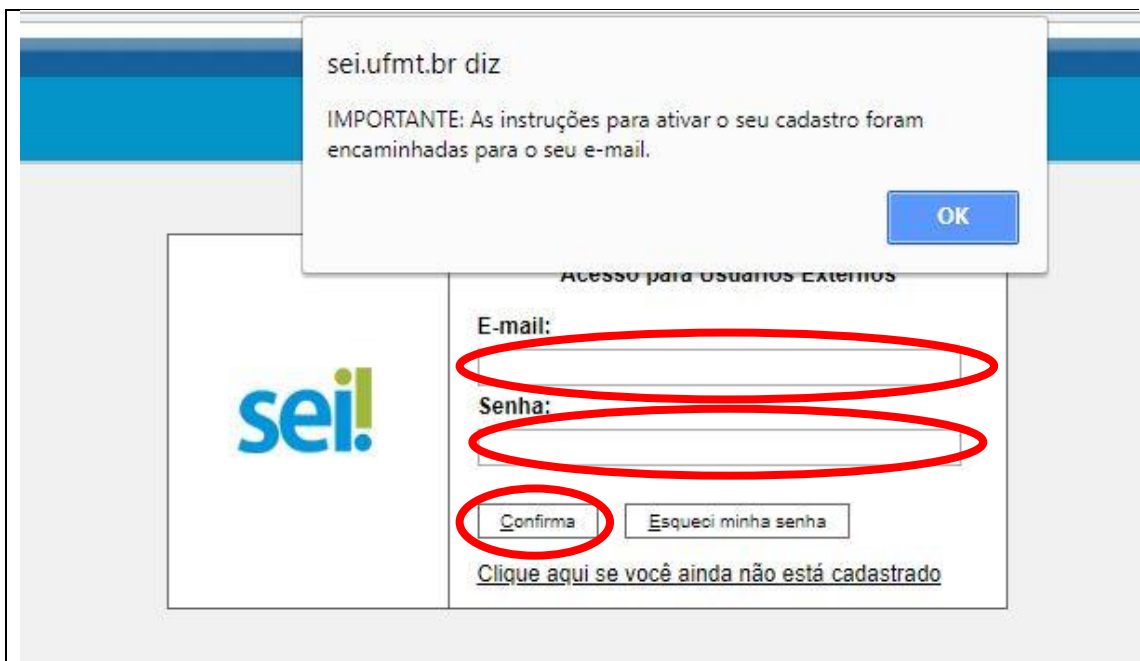
Senha (no mínimo 8 caracteres com letras e números):

Confirmar Senha:

  Digite o código da imagem ao lado

**Sexto Passo:** Você receberá um e-mail, cumpra o que foi solicitado e ative seu cadastro. Após, insira seu e-mail e senha para entrar no sistema para realizar sua matrícula. Selecione confirma

### INSTRUÇÕES PARA MATRÍCULA – SEI



sei.ufmt.br diz

IMPORTANTE: As instruções para ativar o seu cadastro foram encaminhadas para o seu e-mail.

OK

Acesso para Usuários Externos

sei!

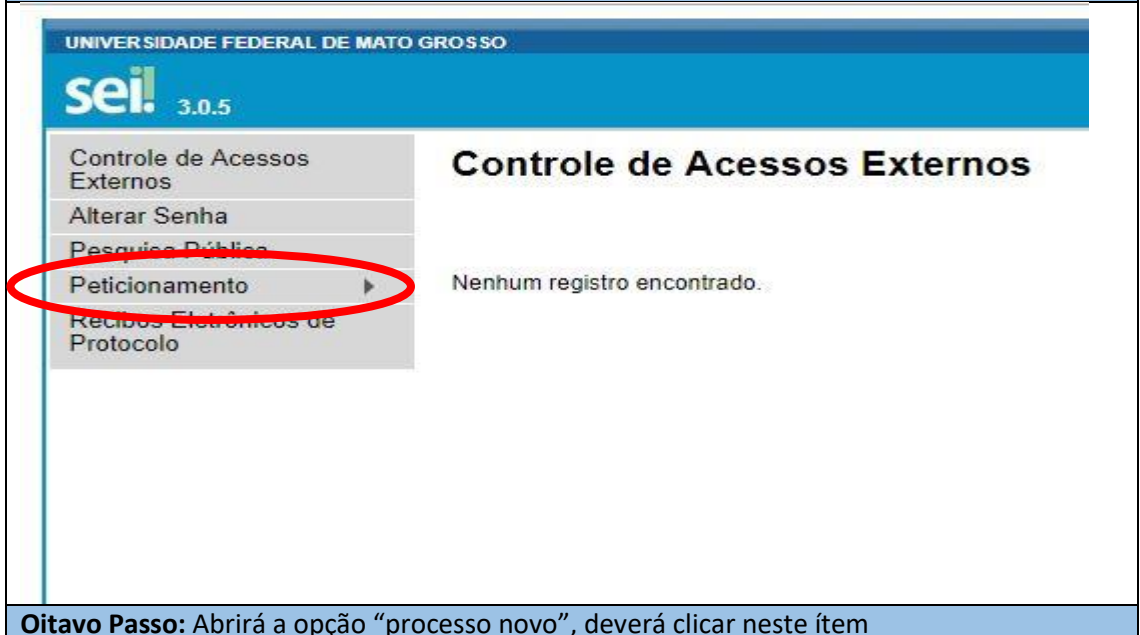
E-mail:

Senha:

Confirma Esqueci minha senha

[Clique aqui se você ainda não está cadastrado](#)

**Sétimo Passo:** Essa tela irá abrir em seu navegador, selecione peticionamento



UNIVERSIDADE FEDERAL DE MATO GROSSO

sei! 3.0.5

Controle de Acessos Externos

Alterar Senha

Pesquisa Pública

**Petitioning**

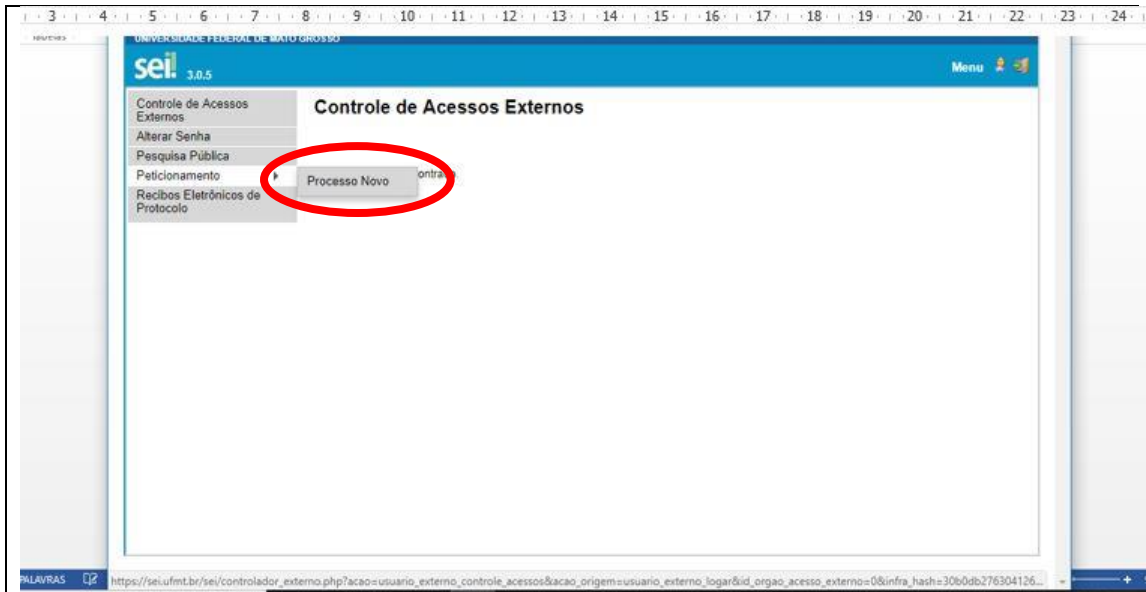
Recibos Eletrônicos de Protocolo

Controle de Acessos Externos

Nenhum registro encontrado.

**Oitavo Passo:** Abrirá a opção "processo novo", deverá clicar neste ítem

## INSTRUÇÕES PARA MATRÍCULA – SEI



### Nono Passo: Nessa tela procurar “Pós-Graduação Lato-Sensu – Ingresso”

The screenshot shows the 'Petitionar Processo Novo' screen. The left menu is the same as in the previous screenshot. The main content area has a sub-header 'Petitionar Processo Novo' and a section titled 'Orientações Gerais'. The text in this section reads: 'Este ambiente é dedicado para a solicitação de processos. Se o tipo de processo desejado não se encontra na lista, ele poderá ser aberto diretamente na unidade responsável, que deve informar o nome do solicitante no campo "Interessado" ao cadastrar o processo. Verifique previamente com a unidade responsável quais documentos devem ser anexados em seu processo.'

**Escolha o Tipo do Processo que deseja iniciar:**

- ABERTURA DE TURMA
- APOSTILAMETO
- APROVEITAMENTO DE ESTUDOS
- ATIVIDADES COMPLEMENTARES
- AUTORIZAÇÃO PARA REALIZAÇÃO DE PESQUISA
- AUXÍLIO VIA CANTINA - DISCENTE
- AUXILIO VIVÊNCIA
- AVALIAÇÃO PERICIAL
- BOLSA DEMANDA SOCIAL/CAPES
- BOLSA FAPEMAT
- BOLSA PDSE/CAPES
- BOLSA PNP/DCAPES

### Décimo Passo: Selecione essa opção



UNIVERSIDADE FEDERAL DE MATO GROSSO  
CAMPUS UNIVERSITÁRIO DE RONDONÓPOLIS  
INSTITUTO DE CIÊNCIAS EXATAS E NATURAIS  
PROGRAMAS DE RESIDÊNCIA MULTIPROFISSIONAL EM SAÚDE

**INSTRUÇÕES PARA MATRÍCULA – SEI**

ISENÇÃO DE TAXA DE INSCRIÇÃO  
JUSTIFICATIVA DE AUSÊNCIA EM EVENTO - DISCENTE  
JUSTIFICATIVA DE FALTAS - DISCENTE  
MATRÍCULA COMPULSÓRIA  
MATRÍCULA DE ALUNO ESPECIAL  
MATRÍCULA EM DISCIPLINA ADAPTATIVA  
MIGRAÇÃO DE ESTRUTURA CURRICULAR  
MOBILIDADE ACADÊMICA NACIONAL/ENTRE CÂMPUS  
PLANO DE ESTUDOS  
**PÓS GRADUAÇÃO LATO SENSU - INGRESSO**  
~~POS GRADUAÇÃO STRICTO SENSU - AUXILIO PROAP PARA DISCENTES~~  
PÓS GRADUAÇÃO STRICTO SENSU - INGRESSO COMO ALUNO ESPECIAL  
PÓS GRADUAÇÃO STRICTO SENSU - INGRESSO COMO ALUNO REGULAR  
PÓS GRADUAÇÃO STRICTO SENSU - MATRÍCULA EM DISCIPLINA  
PÓS GRADUAÇÃO STRICTO SENSU - PRESTAÇÃO DE CONTAS PROAP  
PÓS GRADUAÇÃO STRICTO SENSU - RECURSO  
PÓS-GRADUAÇÃO - AUXÍLIO EVENTO  
PRAE - AUXILIO EMERGENCIAL  
PRAE - AUXÍLIO EVENTO GRADUANDOS  
PRAE - AUXÍLIO MATERIAL PEDAGÓGICO  
PRAE - BOLSA APOIO INCLUSÃO  
PRAE - PRESTAÇÃO DE CONTAS AUXÍLIO EMERGENCIAL  
PRAE - PRESTAÇÃO DE CONTAS AUXÍLIO EVENTO GRADUAÇÃO  
PRAE - PRESTAÇÃO DE CONTAS AUXÍLIO MATERIAL PEDAGÓGICO

**Décimo Primeiro Passo:** Ler as orientações, no item especificação escrever: Solicitação de Matrícula no Programa de Residência Multiprofissional em Saúde (do adulto e idoso ou saúde da família – aquele que irá cursar) – UFMT/CUR/ICEN

Controle de Acessos Externos  
Alterar Senha  
Pesquisa Pública  
Petitionamento  
Recibos Eletrônicos de Protocolo

### Peticionar Processo Novo

[Peticionar](#) [Voltar](#)

Tipo de Processo: PÓS GRADUAÇÃO LATO SENSU - INGRESSO

**Orientações sobre o Tipo de Processo**

Todos os documentos essenciais devem ser inseridos. \*DOCUMENTOS ESSENCIAIS 1- Formulário de identificação do estudante, descrevendo a solicitação; 2- Documentos (formulários) conforme orientações da coordenação do curso/programa.

**Formulário de Petitionamento**

Especificação (resumo limitado a 50 caracteres):

Interessado: VALDEMIR ALVES SUPRÉ

**Documentos**

Os documentos devem ser carregados abaixo, sendo de sua exclusiva responsabilidade a conformidade entre os dados informados e os documentos. Os Níveis de Acesso que forem indicados abaixo estarão condicionados à análise por servidor público, que poderá, motivadamente, alterá-los a qualquer momento sem necessidade de prévio aviso.

Documento Principal: Estudante - Identificação Padrão (clique aqui para editar conteúdo)

Nível de Acesso: Público

**Décimo Segundo Passo:** Clique em “Estudante: Identificação Padrão”

UNIVERSIDADE FEDERAL DE MATO GROSSO  
CAMPUS UNIVERSITÁRIO DE RONDONÓPOLIS  
INSTITUTO DE CIÊNCIAS EXATAS E NATURAIS  
PROGRAMAS DE RESIDÊNCIA MULTIPROFISSIONAL EM SAÚDE

**INSTRUÇÕES PARA MATRÍCULA – SEI**

**Petitionar Processo Novo**

Tipo de Processo: PÓS GRADUAÇÃO LATO SENSU - INGRESSO

**Orientações sobre o Tipo de Processo**

Todos os documentos essenciais devem ser inseridos. \*DOCUMENTOS ESSENCIAIS 1- Formulário de identificação do estudante, descrevendo a solicitação; 2- Documentos (formulários) conforme orientações da coordenação do curso/programa.

**Formulário de Peticionamento**

Especificação (resumo limitado a 50 caracteres):

Interessado: VALDEMIR ALVES SUDRÉ

**Documentos**

Os documentos devem ser carregados abaixo, sendo de sua exclusiva responsabilidade a conformidade entre os dados informados e os documentos. Os Níveis de Acesso que forem indicados abaixo estarão condicionados à análise por servidor público, que poderá, motivadamente, alterá-los a qualquer momento sem necessidade de prévio aviso.

Documento Principal:  Estudante - Identificação Padrão (clique aqui para editar conteúdo)

Nível de Acesso: Público

Documentos Complementares (30 Mb):

Escolher arquivo: Nenhum arquivo selecionado

Tipo de Documento: Complemento do Tipo de Documento:

Nível de Acesso: Público

Formato:  Nato-digital  Digitalizado Adicionar

Nome do Arquivo	Data	Tamanho	Documento	Nível de Acesso	Formato	Ações
-----------------	------	---------	-----------	-----------------	---------	-------

**Décimo Terceiro Passo:** inserir os dados conforme a imagem abaixo. No item curso inserir: Programa de Residência Multiprofissional em Saúde da Família ou Programa de Residência Multiprofissional em Saúde do Adulto e Idoso (o curso em que está habilitado), após insira as siglas: UFMT/CUR/ICEN. Obs.: Atentar-se ao detalhamento.

SEI :: SEI - :: - Google Chrome

Seguro | [https://sei.ufmt.br/sei/controlador\\_externo.php?acao=md\\_pet\\_editor\\_montar&id\\_serie=300&id\\_orgao\\_acesso\\_externo=0&infra\\_hash=98671e2c77f5](https://sei.ufmt.br/sei/controlador_externo.php?acao=md_pet_editor_montar&id_serie=300&id_orgao_acesso_externo=0&infra_hash=98671e2c77f5)

1. IDENTIFICAÇÃO DO SOLICITANTE

1.1. Nome completo: INSERIR SEU NOME

1.2. RGA: INSERIR SEU CPF

1.3. Curso: INSERIR O NOME DO PROGRAMA

1.4. Graduação-Licenciatura, Graduação-Bacharelado ou Pós-Graduação: ESCREVER PÓS-GRADUAÇÃO

1.5. Campus: ESCREVER CAMPUS UNIVERSITÁRIO DE RONDONÓPOLIS

1.6. Telefone: INSERIR NUMERO DO CELULAR

1.7. Presencial, EAD ou PARFOR: ESCREVER PRESENCIAL

1.8. Caso EAD ou PARFOR, qual o Polo: ESCREVER NÃO SE APLICA

2. DETALHAMENTO DA SOLICITAÇÃO

ESCREVER: Venho por meio deste solicitar minha matrícula no Programa de Residência Multiprofissional em Saúde (...) completar com DA FAMÍLIA ou DO ADULTO E IDOSO.

**Décimo Quarto Passo:** Inserir todos os arquivos solicitados (inserir documentos originais), primeiro especifique qual será o documento enviado e após selecione o arquivo digitalizado, depois que escolher o arquivo e especificá-lo, clique em adicionar. “Um a um” adicione todos os documento solicitados e prossiga, clique em petitionar.

UNIVERSIDADE FEDERAL DE MATO GROSSO  
CAMPUS UNIVERSITÁRIO DE RONDONÓPOLIS  
INSTITUTO DE CIÊNCIAS EXATAS E NATURAIS  
PROGRAMAS DE RESIDÊNCIA MULTIPROFISSIONAL EM SAÚDE

**INSTRUÇÕES PARA MATRÍCULA – SEI**



**Documentos**

Os documentos devem ser carregados abaixo, sendo de sua exclusiva responsabilidade a conformidade entre os dados informados e os documentos. Os Níveis de Acesso que forem indicados abaixo estarão condicionados à análise por servidor público, que poderá, motivadamente, alterá-los a qualquer momento sem necessidade de prévio aviso.

Documento Principal:  Estudante - Identificação Padrão (clique aqui para editar conteúdo)

Nível de Acesso:

Documentos Complementares (30 Mb):  
 IMG\_7721.JPG

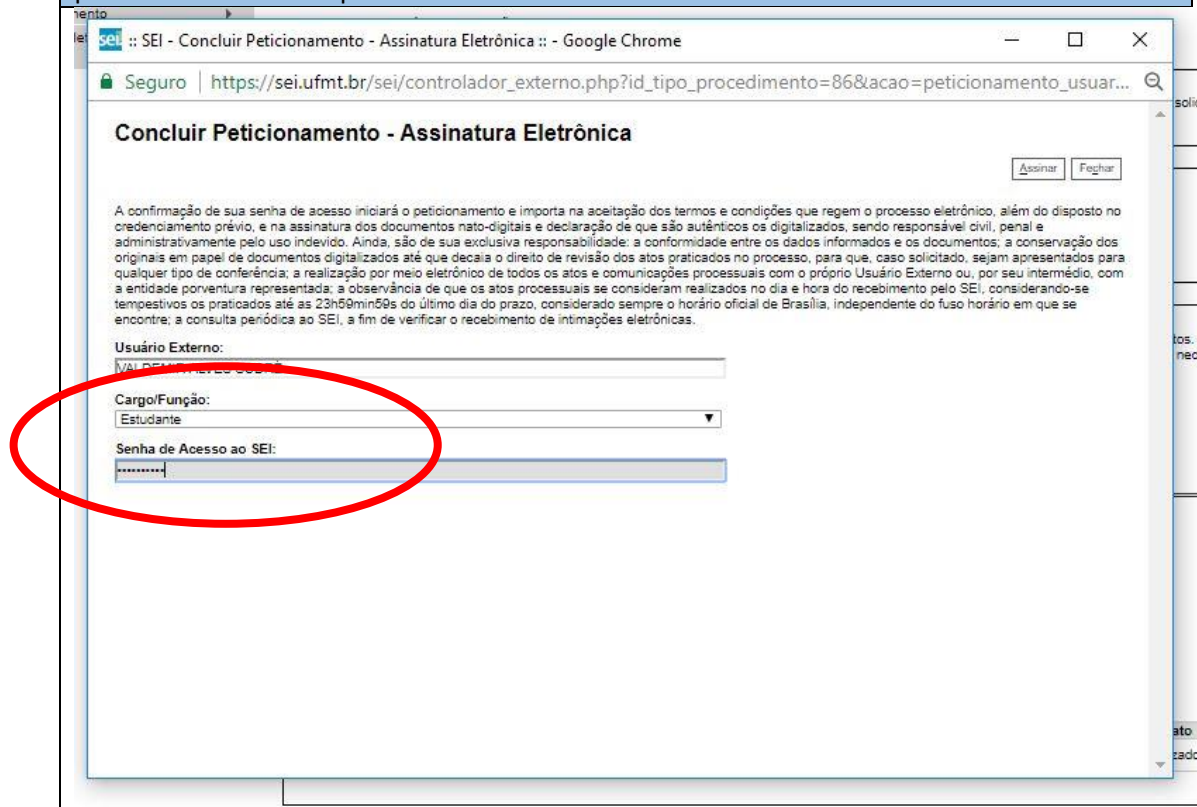
Tipo de Documento:  Complemento do Tipo de Documento:

Nível de Acesso:

Formato:  Nato-digital  Digitalizado Conferência com o documento digitalizado:

Data	Tamanho	Documento	Nível de Acesso	Formato	Ações
------	---------	-----------	-----------------	---------	-------

**Décimo Quinto Passo:** Para terminar selecione o cargo/função “estudante” e insira sua senha (criada para acessar o sistema) ela é sua assinatura. Assim que inserir sua senha pressione enter ou clique em assinar.



SEI :: SEI - Concluir Peticionamento - Assinatura Eletrônica :: - Google Chrome

Seguro | [https://sei.ufmt.br/sei/controlador\\_externo.php?id\\_tipo\\_procedimento=86&lacao=peticionamento\\_usuar...](https://sei.ufmt.br/sei/controlador_externo.php?id_tipo_procedimento=86&lacao=peticionamento_usuar...)

### Concluir Peticionamento - Assinatura Eletrônica

A confirmação de sua senha de acesso iniciará o petiçãoamento e importa na aceitação dos termos e condições que regem o processo eletrônico, além do disposto no credenciamento prévio, e na assinatura dos documentos nato-digitais e declaração de que são autênticos os digitalizados, sendo responsável civil, penal e administrativamente pelo uso indevido. Ainda, são de sua exclusiva responsabilidade: a conformidade entre os dados informados e os documentos; a conservação dos originais em papel de documentos digitalizados até que decaia o direito de revisão dos atos praticados no processo, para que, caso solicitado, sejam apresentados para qualquer tipo de conferência; a realização por meio eletrônico de todos os atos e comunicações processuais com o próprio Usuário Externo ou, por seu intermédio, com a entidade proventura representada; a observância de que os atos processuais se consideram realizados no dia e hora do recebimento pelo SEI, considerando-se tempestivos os praticados até as 23h59min59s do último dia do prazo, considerado sempre o horário oficial de Brasília, independente do fuso horário em que se encontrar; a consulta periódica ao SEI, a fim de verificar o recebimento de intimações eletrônicas.

Usuário Externo:

Carga/Função:

Senha de Acesso ao SEI:

Sua documentação será analisada, anote o número do processo, o e-mail e senha utilizada para entrar no SEI. **O início das atividades para TODOS OS RESIDENTES dos dois programas será no dia 01/03/2018, data de início obrigatório de todas as residências nacionais.** Todos deverão estar na sala 06 do Bloco do Curso de Enfermagem da UFMT/CUR às 13h30 min, para início das atividades. Programação: **Conhecendo a Coordenação do Programa e as atividades de acolhimento.**

obs.: O início ocorrerá no dia 07 de fevereiro de 2019, a partir das 8 horas nas sala da residencia.