

	TIPO DE DOCUMENTO: PROCEDIMENTO OPERACIONAL PADRÃO	Código Documento: POP 024/ 2023 - PROEG
	ATIVIDADE: Submissão de Projetos de Ensino no SUAP	Área: Diretoria de Ensino de Graduação - DEG-PROEG
		Data Criação: 12/05/2023
		Data Revisão: Nº Revisão: 00
Processo: Submissão de Projetos de Ensino no SUAP		
Indicador de desempenho relacionado: Número de projetos de ensino cadastrados no SUAP		
Área cliente: Institutos / Faculdades / Coordenações de Curso		
Área fornecedora: PROEG		
Recursos/Insumos necessários/EPIs: Sistema SUAP		
Descritivo da atividade:		
1) OBJETIVO		
<ul style="list-style-type: none"> - Efetuar submissão de Projetos de Ensino no SUAP. 		
2) DEFINIÇÃO DA ATIVIDADE		
<ul style="list-style-type: none"> - Orientar na submissão de projetos de ensino no SUAP. 		
3) RISCOS INERENTES À ATIVIDADE		
<ul style="list-style-type: none"> - Problemas de acesso ao sistema SUAP (cadastro); - Cadastros incorretos de informações das áreas. 		
4) REQUISITOS PREDECESSORES DA ATIVIDADE		
<ul style="list-style-type: none"> - Estrutura de Curso cadastrada - Matriz Curricular cadastrada - Componente cadastrado - Curso cadastrado - Edital cadastrado 		
5) TAREFAS		
5.1) Cadastro de Projetos de Ensino no SUAP		
<ul style="list-style-type: none"> - No menu do SUAP, acessar o módulo “Ensino”, acessar a opção “Projetos” e clicar no item “Submeter Projetos”. Em sequência, clicar no botão “Adicionar Projeto”. 		

Elaborado por: CPPG-PROTIC	Revisado por:	Aprovado por:	Forma de divulgação: ON-LINE
-------------------------------	---------------	---------------	---------------------------------

Início > Editais de Ensino e de Fluxo Contínuo com Inscrições Abertas

Edital de Ensino e de Fluxo Contínuo com Inscrições Abertas

ENSINO

Projetos

Submeter Projetos

Simulação de Cadastro de Projeto de Ensino - UFR

Simulação de Cadastro de Projeto de Ensino - UFR

[Adicionar Projeto](#)

Anexos

- Anexo do Edital -

Arquivo do Edital: [Ver arquivo](#) **Inscrições:** 12/05/2023 00:00:00 a 13/05/2023 17:00:00 **Para os Campi:** -

[Imprimir](#) [Topo da Página](#)

- Na aba **“Dados Gerais”**, preencher os campos **“Campus”**, **“Setor”**, **“Título do Projeto”** e **“Carga Horária Semanal do Coordenador”**.

Início > Editais de Ensino e de Fluxo Contínuo com Inscrições Abertas > Adicionar Projeto

Adicionar Projeto

Dados Gerais

* Edital:

* Campus:

* Setor:


* Título do projeto:


* Carga Horária Semanal do Coordenador:


Elaborado por: CPPG-PROTIC	Revisado por:	Aprovado por:	Forma de divulgação: ON-LINE
-------------------------------	---------------	---------------	---------------------------------

- Na aba “**Dados do Projeto**”, preencher os campos “**Início da Execução**”, “**Término da Execução**”, “**Carga horária total para desenvolvimento do projeto**”, “**Eixo Temático**”, “**Disciplinas**” e “**Cursos**”. Se necessário, marcar os campos “**Projeto Interdisciplinar?**”, “**Possui relação institucional com Pesquisa/Extensão?**” e “**Há parceiros externos?**”.

Dados do Projeto

* **Início da Execução:** 

* **Término da Execução:** 

* **Carga horária total para desenvolvimento do projeto:** 

* **Eixo Temático:**

Projeto Interdisciplinar?

Disciplinas:

Cursos:

Possui relação institucional com Pesquisa/Extensão?

Há parceiros externos?

- Na aba “**Descrição do Projeto**”, preencher os campos “**Resumo**” e “**Introdução**”, “**Justificativa e Relevância**”, “**Objetivo Geral**”, “**Metodologia da execução do projeto**”, “**Acompanhamento e avaliação do projeto durante a execução**”, “**Resultados Esperados e Disseminação dos Resultados**” e “**Referências**”.

Elaborado por: CPPG-PROTIC	Revisado por:	Aprovado por:	Forma de divulgação: ON-LINE
-------------------------------	---------------	---------------	---------------------------------

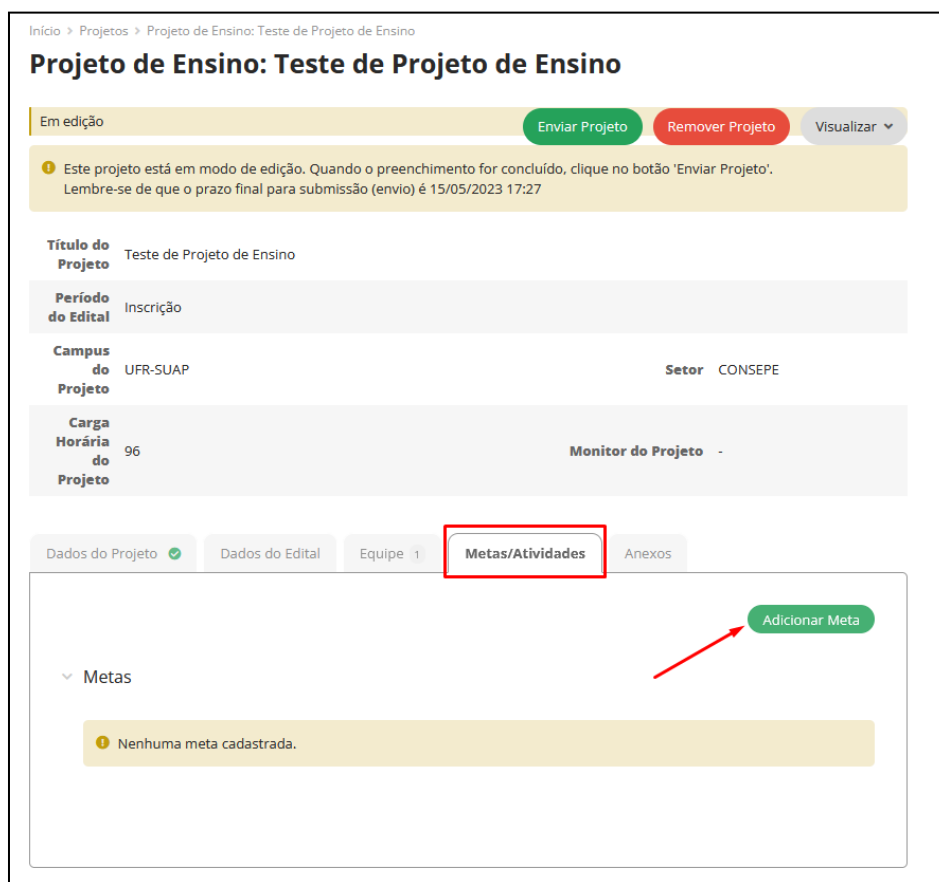
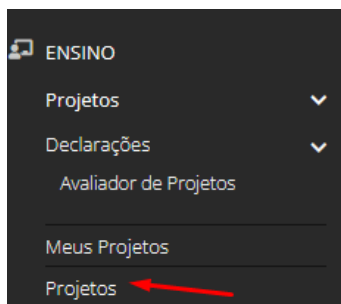
*** Metodologia da execução do projeto:**

Código-Fonte

B I U <

5.2) Cadastro de Metas/Atividades dos Projetos de Ensino no SUAP

- No menu do SUAP, acessar o módulo “Ensino”, acessar a opção “Projetos” e clicar no item “Meus Projetos”. Em sequência, acessar a aba “Metas/Atividades” e depois clicar no botão “Adicionar Metas”.



- Na aba “Adicionar Meta”, preencher os campos “Ordem” e “Descrição”.

Adicionar Meta

* Ordem:

Informe um número inteiro maior ou igual a 1

* Descrição:

0 caracteres informados

Salvar

- Na opção da Meta cadastrada, clicar no campo “Adicionar Atividade” para inclusão.

Início > Projetos > Projeto de Ensino: Teste de Projeto de Ensino > Projeto de Ensino: Teste de Projeto de Ensino

Projeto de Ensino: Teste de Projeto de Ensino

Em edição Enviar Projeto Remover Projeto Visualizar

! Este projeto está em modo de edição. Quando o preenchimento for concluído, clique no botão 'Enviar Projeto'.
Lembre-se de que o prazo final para submissão (envio) é 15/05/2023 17:27

Título do Projeto Teste de Projeto de Ensino

Período do Edital Inscrição

Campus do Projeto UFR-SUAP **Setor** CONSEPE

Carga Horária do Projeto 96 **Monitor do Projeto** -

Dados do Projeto Dados do Edital Equipe 1 **Metas/Atividades 1** Anexos

Adicionar Meta

▼ Meta 1

Adicionar Atividade Clonar Atividade Editar meta Remover meta

Descrição da Meta
Teste - Projeto de Ensino

Atividades

! Você precisa adicionar, no mínimo, uma atividade para esta meta.

- Na aba “Adicionar Atividade”, preencher os campos “Ordem”, “Descrição”, “Indicador Quantitativo”, “Quantidade”, “Indicador (es) Qualitativo (s)”, “Responsável”, “Início da Execução” e “Fim da Execução”. Se necessário, marcar o campo “Integrantes da Atividade”.

Elaborado por: CPPG-PROTIC	Revisado por:	Aprovado por:	Forma de divulgação: ON-LINE
-------------------------------	---------------	---------------	---------------------------------

Adicionar Atividade

* Ordem: Informe um número inteiro maior ou igual a 1

* Descrição:
0 caracteres informados

* Indicador Quantitativo:

* Quantidade:

* Indicador(es) Qualitativo(s):
0 caracteres informados

* Responsável:

Integrantes da Atividade: Paulo Henrique Martins Desiderio

* Início da Execução:

* Fim da Execução:

Salvar

5.3) Enviar Projetos de Ensino no SUAP

- No menu do SUAP, acessar o módulo “Ensino”, acessar a opção “Projetos” e clicar no item “Meus Projetos”. Em sequência, clicar no botão “Enviar Projeto”.

Elaborado por:
CPPG-PROTIC

Revisado por:

Aprovado por:

Forma de divulgação:
ON-LINE

Início > Projetos > Projeto de Ensino: Teste Protic > Editar Projeto > Projeto de Ensino: Teste - Envio Projeto de Ensino > Projeto de Ensino: Teste - Envio Projeto de Ensino

Projeto de Ensino: Teste - Envio Projeto de Ensino

Em edição

Enviar Projeto

Remover Projeto

Visualizar ▾

Título do Projeto Teste - Envio Projeto de Ensino

Período do Edital Inscrição

Campus do Projeto UFR-SUAP

Sector PROTIC

Carga Horária do Projeto 2

Monitor do Projeto -

Dados do Projeto ✓

Dados do Edital

Equipe 1

Metas/Atividades 1

Anexos

▾ Dados do Projeto

Editar Projeto

Alterações do Projeto

Referências

INSTITUTO FEDERAL DO RIO GRANDE DO NORTE. **Tutorial de acesso ao SUAP**. Disponível em: https://ead.ifrn.edu.br/portal/wp-content/uploads/2013/09/Tutorial_de_Acesso_ao_SUAP.pdf. Acesso em 12 mai. 2023.

UNIVERSIDADE FEDERAL DE RONDONÓPOLIS. **Sistema SUAP**. Disponível em: <https://suap.ufr.edu.br/>. Acesso em 12 mai. 2023.

Responsabilidades:

Especificidades da tarefa (Observações): Sem apontamentos

Documentação/Referência: Resoluções UFR

Diretrizes para não conformidade identificada: Preencher Relatório de Não Conformidade para averiguação das situações não conformes identificadas nas atividades deste procedimento.

Controle de revisão: Versão original, sem alteração de conteúdo.

Elaborado por:
CPPG-PROTIC

Revisado por:

Aprovado por:

Forma de divulgação:
ON-LINE